



**PENGARUH KUALITAS LAPORAN KEUANGAN,  
RISIKO USAHA DAN KOMPETENSI SUMBER DAYA  
MANUSIA TERHADAP KEBERLANGSUNGAN  
USAHA INDUSTRI KECIL DAN MENENGAH DI  
JAKARTA BARAT**

**TESIS**

**Diajukan sebagai Salah Satu Syarat untuk Menyelesaikan  
Program Magister Akuntansi**

**UNIVERSITAS  
MERCU BUANA**  
Disusun Oleh :  
**LISNURASIYAH**  
**55519110088**

**PROGRAM STUDI MAGISTER AKUNTANSI  
FAKULTAS EKONOMI DAN BISNIS  
UNIVERSITAS MERCU BUANA  
2022**

## PENGESAHAN TESIS

Judul : **Pengaruh Kualitas Laporan Keuangan, Risiko Usaha dan Kompetensi Sumber Daya Manusia Terhadap Keberlangsungan Usaha Industri Kecil dan Menengah di Jakarta Barat**

Nama : Lisnurasiyah


NIM : 55519110088

Program Studi : Magister Akuntansi


Tanggal : .....

Mengesahkan

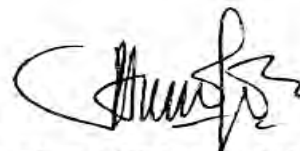
Pembimbing

  
UNIVERSITAS  
**MERCU BUANA**  
Prof. Dr. Wiwik Utami, Ak, MS, CA, CMA, CSRS

Dekan Fakultas Ekonomi dan Bisnis      Ketua Program Studi Magister Akuntansi



**Dr. Erna Sofriana Imaningsih, M.Si**



**Dr. Nurul Hidayah, M.Si., Ak.**

## LEMBAR PERNYATAAN

Saya yang bertanda tangan di bawah ini menyatakan dengan sebenar-benarnya bahwa semua pernyataan dalam Tesis ini:

**Judul** : **Pengaruh Kualitas Laporan Keuangan, Risiko Usaha dan Kompetensi Sumber Daya Manusia terhadap Keberlangsungan Usaha Industri Kecil dan Menengah di Jakarta Barat**

**Nama** : Lisnurasiyah  
**NIM** : 55519110088  
**Program Studi** : Magister Akuntansi  
**Tanggal** :

Merupakan hasil studi pustaka, penelitian lapangan, dan karya saya sendiri dengan bimbingan Komisi Dosen Pembimbing yang ditetapkan dengan Surat Keputusan Ketua Program Studi Magister Akuntansi Universitas Mercu Buana.

Karya ilmiah ini belum pernah diajukan untuk memperoleh gelar kesarjanaan pada program sejenis di perguruan tinggi lain. Semua informasi, data, dan hasil pengolahannya yang digunakan, telah dinyatakan secara jelas sumbernya dan dapat diperiksa kebenarannya.

Jakarta, 31 Maret 2022



Lisnurasiyah

## KATA PENGANTAR

Puji dan syukur ke hadirat Allah SWT yang telah memberikan nikmat dan karuniaNya serta kemudahan dan kelapangan, kesehatan jasmani dan rohani, sehingga penulis dapat menyelesaikan tesis dengan judul **“Pengaruh Kualitas Laporan Keuangan, Risiko Usaha dan Kompetensi Sumber Daya Manusia Terhadap Keberlangsungan Usaha Industri Kecil dan Menengah di Jakarta Barat”**. Tesis ini merupakan salah satu persyaratan akademis untuk memperoleh gelar Magister Akuntansi pada Program Studi Magister Akuntansi Program Pascasarjana Universitas Mercu Buana.

Berbagai bantuan berupa motivasi, bimbingan, waktu dan doa yang tak pernah putus yang penulis terima selama penyusunan tesis ini sangatlah berarti sehingga pada kesempatan ini penulis ingin menyampaikan penghargaan dan rasa terima kasih yang tulus kepada:

Berbagai bantuan berupa motivasi, bimbingan, waktu dan doa yang tak pernah putus yang penulis terima selama penyusunan tesis ini sangatlah berarti sehingga pada kesempatan ini penulis ingin menyampaikan penghargaan dan rasa terima kasih yang tulus kepada:

1. Prof. Dr. Ngadino Surip, M.S. selaku Rektor Universitas Mercu Buana beserta jajarannya.
2. Dr. Erna Sofriana Imaningsih, M.Si selaku Dekan Fakultas Ekonomi dan Bisnis Universitas Mercu Buana beserta jajarannya
3. Dr. Nurul Hidayah, M.Si., Ak., selaku Ketua Program Studi Magister Akuntansi Universitas Mercu Buana beserta jajarannya.
4. Dr. Hari Setiyawati, Ak., M.Si., CA yang telah memberikan kesempatan bagi penulis untuk mengikuti program perkuliahan bagi guru.
5. Prof. Dr. Wiwik Utami, Ak, MS, CA, CMA, CSRS., selaku dosen pembimbing yang telah meluangkan waktu, ilmu, tenaga, dan segenap doa dan kesabarannya hingga penulis mampu memasuki cakrawala berpikir

baru dalam menuntaskan tesis ini. Sungguh suatu perjalanan keilmuan yang berharga.

6. Seluruh dosen di Universitas Mercu Buana yang telah berkontribusi ilmu bagi penulis.
7. Hj. Nur'aini Silviana D, S.Sos, M.Si, selaku kepala Suku Dinas PPKUKM Jakarta Barat.
8. Nesvy Panjaitan, S.Sos, M.Si., selaku Seksi Perindustrian pada Sudin PPKUKM Jakarta Barat yang telah banyak memberikan bantuan dalam penulisan karya ilmiah ini.
9. Bapak Handoko, ST dan Mas Krisna selaku sekretaris dan pengurus Primkopti Semanan Jakarta Barat
10. Priyatna, selaku suami yang telah mengizinkan dan memberikan support dengan segala dukungannya baik moril dan materil dengan tulus.
11. Bapak yang dengan doa dan juga tenaganya selalu menyertai setiap langkah penulis, hingga Allah-pun berkenan untuk memudahkan dan melancarkan segala proses penyusunan tesis ini.
12. Teman-teman Pendamping IKM di semua kecamatan di Jakarta Barat yang tidak bisa disebutkan namanya satu-persatu.
13. Teman-teman Magister Akuntansi Angkatan 35. Terima kasih atas kebersamaan dan kekompakannya selama ini.
14. Semua pihak yang tidak dapat penulis sebutkan satu persatu yang telah berkontribusi hingga terselesaikannya tesis ini.

Semoga tesis ini dapat memberi manfaat dan menjadi inspirasi bagi terbitnya karya ilmiah berikutnya.

Jakarta, 31 Maret 2022

**Lisnurasiyah**  
NIM. 55519110088

## PERNYATAAN *SIMILARITY* CHECK

Saya yang bertanda tangan di bawah ini menyatakan, bahwa karya ilmiah yang ditulis oleh :

Nama : Lisnurasiyah  
NIM : 55519110088  
Program Studi : Magister Akuntansi

dengan judul

“ Pengaruh Kualitas Laporan Keuangan, Risiko Usaha dan Kompetensi Sumber Daya Manusia terhadap Keberlangsungan Usaha Industri Kecil dan Menengah di Jakarta Barat”, telah dilakukan pengecekan *similarity* dengan sistem Turnitin pada tanggal 14 April 2022, didapatkan nilai persentase sebesar 18 %.

UNIVERSITAS  
MERCU BUANA

Jakarta, 14 April 2022  
Administrator Turnitin



**Arie Pangudi, A.Md**

## DAFTAR ISI

PENGESAHAN TESIS .....	ii
LEMBAR PERNYATAAN .....	iii
KATA PENGANTAR .....	iv
ABSTRAK .....	vi
<i>ABSTRACT</i> .....	vii
PERNYATAAN SIMILARITY CHECK .....	viii
DAFTAR ISI .....	ix
DAFTAR GAMBAR .....	xii
DAFTAR TABEL .....	xiii
DAFTAR LAMPIRAN .....	xv
<b>BAB I PENDAHULUAN</b> .....	1
A. Latar Belakang Penelitian .....	1
B. Perumusan Masalah .....	12
C. Tujuan dan Kontribusi Penelitian .....	12
1. Tujuan Penelitian .....	12
2. Kontribusi Penelitian .....	13
<b>BAB II KAJIAN PUSTAKA, RERANGKA PEMIKIRAN DAN HIPOTESIS</b> .....	15
A. Kajian Pustaka.....	15
1. Stakeholders Theory .....	15
2. Kualitas Laporan Keuangan .....	16
2.1 Definisi Kualitas Laporan Keuangan.....	16
2.2 Tujuan Laporan Keuangan .....	16
2.3 Karakteristik Kualitatif Laporan Keuangan .....	18
3. Risiko Usaha .....	22
3.1 Definisi Risiko Usaha .....	22
3.2 Jenis-jenis Risiko Usaha .....	23
3.3 Langkah Mengelola Risiko Usaha .....	24
4. Kompetensi Sumber Daya Manusia .....	26

4.1 Definisi Kompetensi Sumber Daya Manusia .....	26
4.2 Dimensi Kompetensi Sumber Daya Manusia .....	27
5. Keberlangsungan Usaha .....	32
5.1 Definisi Keberlangsungan Usaha .....	32
5.2 Pendekatan dalam Mengukur Keberlangsungan Usaha .....	34
6. Definisi UMKM dan IKM .....	38
7. Penelitian Terdahulu .....	39
B. Rerangka Pemikiran .....	49
1. Pengaruh Kualitas Laporan Keuangan terhadap Keberlangsungan Usaha	49
2. Pengaruh Risiko Usaha terhadap Keberlangsungan Usaha .....	51
3. Pengaruh Kompetensi SDM terhadap Keberlangsungan usaha .....	52
C. Hipotesis .....	54
<b>BAB III DESAIN DAN METODE PENELITIAN .....</b>	<b>55</b>
A. Jenis penelitian .....	55
B. Definisi operasionalisasi Variabel dan Pengukuran Variabel .....	55
1. Definisi Operasional Variabel .....	55
2. Pengukuran Variabel .....	61
C. Populasi dan Sampel Penelitian .....	64
1. Populasi .....	64
2. Sampel .....	65
D. Teknik Pengumpulan Data .....	66
E. Metode Analisis Data .....	67
<b>BAB IV HASIL DAN PEMBAHASAN .....</b>	<b>75</b>
A. Hasil .....	75
1. Gambaran Umum responden .....	75
2. Deskripsi Objek Penelitian .....	84
3. Uji Validitas dan Reliabilitas (Outer Model) .....	103
4. Evaluasi <i>Goodness of Fit</i> Model Struktural ( <i>Inner Model</i> ) .....	109
5. Pengujian Hipotesis .....	112
B. Pembahasan .....	115
1. Pengaruh Kualitas Laporan Keuangan terhadap keberlangsungan Usaha	115



2. Pengaruh Risiko Usaha terhadap Keberlangsungan Usaha .....	118
3. Pengaruh Kompetensi Sumber Daya Manusia terhadap Keberlangsungan Usaha .....	120
<b>BAB V SIMPULAN DAN SARAN .....</b>	<b>124</b>
A. Simpulan .....	124
B. Saran .....	124
<b>DAFTAR PUSTAKA .....</b>	<b>126</b>
<b>LAMPIRAN</b>	



## DAFTAR GAMBAR

Gambar 1.1 Kontribusi UMKM terhadap PDB Indonesia .....	1
Gambar 2.1 Kerangka konseptual Penelitian .....	54
Gambar 3.1 Diagram Jalur .....	72
Grafik 4.1 Jenis Kelamin Responden .....	76
Grafik 4.2 Posisi Responden Dalam Perusahaan .....	77
Grafik 4.3 Umur Usaha dalam Tahun .....	78
Grafik 4.4 Usia Responden .....	79
Grafik 4.5 Pendidikan Terakhir Responden .....	81
Grafik 4.6 Latar Belakang Pendidikan Responden .....	82
Grafik 4.7 Bentuk Badan Hukum Usaha Responden .....	83
Grafik 4.8 Skala Usaha Responden .....	84
Gambar 4.9 <i>Second Order Confirmatory Factor Analysis (Loading Factor)</i> ...	104
Gambar 4.10 Diagram Jalur Nilai T Statistik ( <i>Bootstrapping</i> ) .....	113

## DAFTAR TABEL

Tabel (1.1) Jumlah Usaha, Tenaga Kerja, Pendapatan, Pengeluaran dan Balas Jasa Pekerja pada Usaha/ Perusahaan Industri Mikro dan Kecil Kota Jakarta Barat	4
Tabel (1.2) Jumlah UKM berdasarkan Lama Beroperasi dan Skala Usaha di Jakarta barat	5
Tabel (2.1) Daftar Penelitian Terdahulu	41
Tabel (3.1) Operasionalisasi Variabel	61
Tabel (3.2) Kriteria Rata-rata Nilai Tanggapan Responden	68
Tabel (4.1) Distribusi Kuesioner	75
Tabel (4.2) Karakteristik Responden Berdasarkan Jenis Kelamin	76
Tabel (4.3) Karakteristik Responden Berdasarkan Posisi dalam Perusahaan	77
Tabel (4.4) Karakteristik Responden Berdasarkan Umur Usaha	78
Tabel (4.5) Karakteristik Responden Berdasarkan Usia	79
Tabel (4.6) Karakteristik Responden Berdasarkan Pendidikan Terakhir	80
Tabel (4.7) Karakteristik Responden Berdasarkan Latar Belakang Pendidikan	81
Tabel (4.8) Karakteristik Responden Berdasarkan Bentuk Badan Hukum Usaha	82
Tabel (4.9) Karakteristik Responden Berdasarkan Skala Usaha Perusahaan	83
Tabel (4.10) Kriteria Rata-rata Nilai Tanggapan Responden	84
Tabel(4.11) Deskripsi Variabel Kualitas Laporan Keuangan	85
Tabel(4.12) Deskripsi Variabel kualitas Laporan keuangan Dimensi Relevan	86
Tabel(4.13) Deskripsi Variabel Kualitas Laporan Keuangan Dimensi Penyajian Jujur	87
Tabel(4.14) Deskripsi Variabel Kualitas Laporan Keuangan Dimensi Dapat Dibandingkan	88
Tabel(4.15) Deskripsi Variabel Kualitas Laporan keuangan Dimensi Ketepatan Waktu	88
Tabel(4.16) Deskripsi Variabel Kualitas Laporan Keuangan Dimensi Dapat diverifikasi	89
Tabel(4.17) Deskripsi Variabel Kualitas Laporan Keuangan Dimensi Dapat Dipahami	90

Tabel(4.18) Deskripsi Variabel Risiko Usaha .....	91
Tabel(4.19) Deskripsi Variabel Risiko Usaha Dimensi Risiko Sosial, Lingkungan, Kepatuhan/Reputasi .....	92
Tabel(4.20) Deskripsi Variabel Risiko Usaha Dimensi Risiko Likuiditas dan Supply .....	93
Tabel(4.21) Deskripsi Variabel Risiko Usaha Dimensi Risiko Operasi dan Pemasaran .....	94
Tabel(4.22) Deskripsi Variabel Kompetensi Sumber Daya Manusia .....	95
Tabel(4.23) Deskripsi Variabel Kompetensi Sumber Daya Manusia Dimensi Kompetensi Intelektual .....	96
Tabel(4.24) Deskripsi Variabel Kompetensi Sumber Daya Manusia dimensi Kompetensi Emosional .....	97
Tabel(4.25) Deskripsi Variabel Kompetensi Sumber Daya Manusia Dimensi Sosial .....	98
Tabel(4.26) Deskripsi Variabel Keberlangsungan Usaha .....	99
Tabel(4.27) Deskripsi Variabel Keberlangsungan Usaha Dimensi Pertumbuhan Penjualan .....	100
Tabel(4.28) Deskripsi Variabel Keberlangsungan Usaha Dimensi Pertumbuhan Laba .....	101
Tabel(4.29) Deskripsi Variabel Keberlangsungan Usaha Dimensi Pertumbuhan Produksi .....	102
Tabel(4.30) <i>Loading Factor</i> .....	105
Tabel(4.31) <i>Average Variance Extracted (AVE)</i> .....	106
Tabel(4.32) <i>Fornell-Lacker</i> untuk Validitas Diskriminan .....	108
Tabel(4.33) <i>Composite Reliability dan Cronbach's Alpha</i> .....	108
Tabel(4.34) Evaluasi Model Struktural .....	110
Tabel(4.35) <i>Overall Model Fit</i> .....	111
Tabel(4.36) Uji Hipotesis .....	114

## DAFTAR LAMPIRAN

- Lampiran 1 Kuesioner Penelitian
- Lampiran 2 Tabulasi Data Kuesioner
- Lampiran 3 Tabel *Outer Loading*
- Lampiran 4 Tabel *Path Coefficients*
- Lampiran 5 Tabel *Construct Reliability and Validity*
- Lampiran 6 Tabel *R Square*
- Lampiran 7 Tabel *Discriminant Validity*

