

**PENGARUH LEVERAGE, PROFITABILITAS, KEBIJAKAN
DIVIDEN DAN CORPORATE GOVERNANCE TERHADAP
NILAI PERUSAHAAN**

**(Studi Empiris Pada Perusahaan Pariwisata, Hotel dan Restoran yang
Terdaftar Di Bursa Efek Indonesia Tahun 2013 – 2017)**

SKRIPSI

**Diajukan Untuk Memenuhi Salah Satu Persyaratan Memperoleh Gelar
Sarjana Ekonomi Pada Fakultas Ekonomi dan Bisnis Program Studi
Akuntansi Universitas Mercu Buana**



Nama : Ari Setiawan

Nim : 43214120189

**Program Studi Akuntansi
FAKULTAS EKONOMI DAN BISNIS
UNIVERSITAS MERCU BUANA
JAKARTA**

2019

SURAT PERNYATAAN KARYA SENDIRI

Yang bertanda tangan dibawah ini

Nama : Ari Setiawan

NIM : 43214120189

Program studi : SI Akuntansi

Menyatakan bahwa skripsi ini adalah murni hasil karya sendiri. Apabila saya mengutip karya orang lain, maka saya akan mencantumkan sumbernya sesuai dengan ketentuan yang berlaku. Saya bersedia dikenai sanksi pembatalan skripsi ini apabila terbukti melakukan tindak penjiplakan (plagiat).

Dengan demikian pernyataan ini saya buat dengan sebenar-benarnya.

MERCU BUANA

Jakarta, 19 Oktober 2019


UNIVERSITAS
MERCU BUANA
Jember
7000
Jember
Ari Setiawan


NIM 43214120189

LEMBAR PENGESAHAN SKRIPSI

Nama : Ari Setiawan
NIM : 43214120189
Program studi : SI Akuntansi
Judul skripsi : Pengaruh *Leverage*, Profitabilitas, Kebijakan Dividen dan *Corporate Governance* terhadap Nilai Perusahaan (Studi Empiris pada Perusahaan Pariwisata, Hotel dan Restoran yang tercatat di BEI periode 2013-2017)


Disahkan oleh,
Pembimbing, Ketua Penguji,


Diah Iskandar, SE., M.Si
Tanggal: 21 Oktober 2019



Minanari, SE., M.Si
Tanggal: 21 Oktober 2019

MERCU BUANA

Dekan,


Dr. Harnovinsah, Ak., M.Si., CA.
Tanggal: 23 Oktober 2019

Ketua Program Studi
SI Akuntansi,


Dr. Fardinal, SE., M.Si., Ak
Tanggal: 23 Oktober 2019

ABSTRAK

Penelitian ini bertujuan untuk menguji dan mengkaji pengaruh *Leverage*, Profitabilitas, Kebijakan dividen dan *Corporate governance* terhadap nilai perusahaan pada perusahaan Pariwisata, Hotel dan Restoran yang tercatat di BEI. Populasi pada penelitian ini adalah perusahaan Pariwisata, Hotel dan Restoran selama periode 2013-2017 yang berjumlah 25 perusahaan.

Pengambilan sampel yang digunakan adalah *purposive sampling*. Berdasarkan kriteria yang telah ditetapkan, diperoleh sampel berjumlah 10 perusahaan dikalikan dengan 5 tahun menjadi 50 perusahaan. Jenis data yang digunakan adalah data sekunder yang diambil dengan mengakses situs idx.co.id dan situs resmi masing-masing resmi perusahaan. Metode analisis yang digunakan adalah analisis regresi berganda.

Hasil penelitian ini menunjukkan bahwa *Leverage* dan profitabilitas berpengaruh positif secara signifikan terhadap nilai perusahaan. Sementara kebijakan dividen yang diukur dengan DPR dan komisaris independen berpengaruh positif tidak signifikan serta kepemilikan manajerial dan institusional menunjukkan pengaruh negatif secara signifikan terhadap Nilai Perusahaan.

Kata kunci: Nilai Perusahaan, *Leverage*, Profitabilitas, Kebijakan Dividen dan *Corporate Governance*.



UNIVERSITAS
MERCU BUANA

ABSTRACT

This study aims to examine and examine the effect of leverage, profitability, dividend policy and corporate governance on the value of company's in tourism, hotel and restaurant company's listed on the IDX. The population in this study were tourism, hotel and restaurant companies during the period 2013-2017, which amounted to 25 companies.

The sampling used was purposive sampling. Based on predetermined criteria, a sample of 10 company's was obtained multiplied by 5 years to 50 companies. The type of data used is secondary data taken by accessing the idx.co.id site and the official website of each official company. The analytical method used is multiple regression analysis.

The results of this study indicate that leverage and profitability have a significant positive effect on firm value. While the dividend policy measured by the DPR and independent commissioners has a positive and insignificant effect, and managerial and institutional ownership shows a significant negative effect on firm Value.

Keywords: Firm Value, Leverage, Profitability, Dividend Policy and Corporate Governance.



UNIVERSITAS
MERCU BUANA

KATA PENGANTAR

Segala puji bagi Allah SWT yang telah memberikan rahmat dan karunia-Nya kepada peneliti, sehingga penulis dapat menyelesaikan skripsi ini dengan judul **“Pengaruh Leverage, Profitabilitas, Kebijakan Dividen dan *Corporate Governance* terhadap Nilai Perusahaan (Studi Empiris Pada Perusahaan Pariwisata, Hotel dan Restoran yang Terdaftar Di Bursa Efek Indonesia Tahun 2013 – 2017)”**. Skripsi ini merupakan syarat untuk memperoleh gelar sarjana pada Program Studi Akuntansi Fakultas Ekonomi Universitas Mercu Buana.

Penulis menyadari sebagai manusia biasa dalam penelitian ini tidak lepas dari kesalahan dan kekurangan akibat keterbatasan pengetahuan serta pengalaman. Penyusunan skripsi ini tidak lepas dari bimbingan, bantuan dan dukungan yang sangat berarti dari berbagai pihak, khususnya Ibu Diah Iskandar, SE., M.Si selaku dosen pembimbing skripsi yang telah memberikan saran, waktu, bimbingan, semangat, pengetahuan, dan nasehat-nasehat yang sangat bermanfaat yang telah diberikan kepada penulis. Oleh karena itu, dalam kesempatan ini penulis sangat berterima kasih atas karunia Allah SWT yang telah mencurahkan anugerah nya dan ingin berterima kasih juga pada semua pihak yang telah membantu dalam penyusunan skripsi ini terutama kepada:

1. Bapak Prof. Dr. Ngadino Surip, MS. selaku Rektor Universitas Mercu Buana.

2. Bapak Dr. Harnovinsah, Ak., M.Si., CA selaku Dekan Fakultas Ekonomi dan Bisnis Universitas Mercu Buana
3. Bapak Dr. Fardinal, SE., M.Si., Ak selaku Ketua Program Studi Akuntansi Fakultas Ekonomi dan Bisnis Universitas Mercu Buana.
4. Ibu Fitri Indriawati, SE., M.Si selaku penelaah proposal skripsi yang telah banyak memberikan masukan untuk kesempurnaan skripsi ini.
5. Seluruh dosen staf Program Studi Akuntansi Fakultas Ekonomi dan Bisnis Universitas Mercu Buana yang telah memberikan segenap ilmunya.
6. Kedua Orangtua tercinta, Bapak Darto dan Ibu Sulastri serta adik saya, Ahmad Nurdiansyah, serta Alm. Pakde Yanto, Pakde Paimin dan mbah Tumpi, Alm mbah Dikun, penulis sampaikan terimakasih yang tak terhingga atas doa restu, dukungan moral, nasehat, motivasi, material dan ridhonya yang tiada henti-hentinya kepada penulis serta memberi semangat dan memberikan banyak inspirasi dalam menyelesaikan skripsi ini.
7. Sahabat-sahabat lingkungan saya yang terkasih Ahmad Fahrurrozi, Diki Chandra, Riki Ricardo yang tiada hentinya memberikan kata-kata motivasi dan yang selalu mengajarkan apa arti kebaikan.
8. Sahabat-sahabat sekolah saya yang tidak terlupakan yang sekarang ini sedang sama-sama merangkai masa depan Sindu Aji Pradana, Nabila, Liyana dan Hariyono.

9. Sahabat-sahabat seperjuangan saya Nindya Ayu, Shinta, Dewi, Heni, Iqbal Agusman, Ayu Putri, Febrianus dan Fakhri yang telah bersama dari awal semester sampai sekarang.
10. Rekan kerja saya yang selalu memberikan motivasi dan semangat nya kepada saya sampai saat ini Mas Zulqa, Mba Erna, Rika, Selviana, Imron, Amar, Irsyad, Maudi dan Azhari.
11. Seluruh karyawan yang bekerja di PT. Daya Eka Samudera (DES) dan PT. Sumber Indah Lestari (SIL) khususnya divisi Accounting, terutama Pak Rubijanto dan Andre Supendi (DES) serta mas Wahyu (SIL) yang telah banyak memberikan dispensasi bekerja untuk saya dalam menyelesaikan kuliah ini.
12. Semua teman Akuntansi S1 2014 kelas karyawan yang tidak dapat disebutkan satu persatu terimakasih atas kebersamaan dan suka dukanya dalam menuntut ilmu di Universitas Mercu Buana.

Penulis menyadari sepenuhnya bahwa penulisan tugas akhir ini masih jauh dari sempurna, baik dari segi isi maupun penyajian data, oleh karena itu penulis mengharapkan segala bentuk saran serta masukan bahkan kritik yang membangun dari berbagai pihak agar menjadi sempurna dalam tugas akhir ini.

Semoga skripsi ini bermanfaat dan dapat menambah pengetahuan khususnya bagi penulis dan pembaca umumnya. Akhir kata dengan

segala ketulusan dan kerendahan diri, penulis mohon maaf apabila ada kesalahan dan kelemahan dalam skripsi ini.

Jakarta, 21 Oktober 2019



Ari Setiawan

UNIVERSITAS
MERCU BUANA

DAFTAR ISI

LEMBAR PENGESAHAN SKRIPSI	i
SURAT PERNYATAAN KARYA SKRIPSI	ii
ABSTRAK	iii
ABSTRACT	iv
KATA PENGANTAR	v
DAFTAR ISI	ix
DAFTAR TABEL	xiv
DAFTAR GAMBAR	xv
DAFTAR LAMPIRAN	xvi
BAB I PENDAHULUAN	
A. Latar Belakang	1
B. Rumusan Masalah Penelittian	10
C. Tujuan dan Manfaat Penelitian	11
1. Tujuan Penelitian	11
2. Manfaat Penelitian	12
BAB II KAJIAN PUSTAKA, RERANGKA PEMIKIRAN DAN HIPOTESIS	
A. Kajian Pustaka	
1. <i>Agency Theory</i>	13

2. Nilai Perusahaan	15
3. Leverage	18
4. Profitabilitas	19
5. Kebijakan Dividend	20
6. Corporate Governance	21
B. Penelitian Terdahulu	24
C. Rerangka Pemikiran dan Hipotesis.....	30
1. Rerangka Hipotesis.....	30
2. Pengembangan Hipotesis.....	31
BAB III METODE PENELITIAN	
A. Waktu dan Tempat Penelitian	36
B. Desain Penelitian	36
C. Definisi dan Operasionalisasi Variabel	36
1. Variabel.....	36
a. Variabel Dependen	36
b. Variabel Independen	37
2. Definisi Operasional Variabel	37
a. Nilai Perusahaan	37
b. Leverage	38
c. Profitabilitas	39
d. Kebijakan Dividen	40
e. Kepemilikan Manajerial	40
f. Kepemilikan Institusional	40

g. Komisararis Independen	40
D. Populasi dan Sampel	42
1. Populasi	42
2. Sampel	42
E. Teknik Pengumpulan Data	44
F. Metode Analisis.....	44
1. Statistik Deskriptif	45
2. Uji Asumsi Klasik	45
a. Uji Normalitas	45
b. Uji Multikolonieritas	46
c. Uji Heteroskedastisitas	47
d. Uji Autokorelasi.....	47
3. Uji Kelayakan Model.....	48
a. Uji Koefisien Determinasi (<i>Adjusted R Square</i>)	48
b. Uji Signifikansi Simultan (Uji Statistik F)	48
4. Uji Hipotesis	49
a. Uji Parsial (<i>T-Test</i>)	49
b. Analisis Linear Regresi Berganda.....	49

BAB IV HASIL PENELITIAN DAN PEMBAHASAN

A. Gambaran Umum Objek Penelitian	51
B. Hasil Uji Statistik Deskriptif.....	51
C. Hasil Uji Asumsi Klasik	55
1. Hasil Uji Normalitas	55

2. Hasil Uji Multikolonieritas	56
3. Hasil Uji Heteroskedastisitas	57
4. Hasil Uji Autokorelasi.....	60
D. Hasil Uji Kesesuaian Model	60
1. Hasil Uji Koefisien Determinasi (<i>Adjusted R Square</i>)	60
2. Hasil Uji Signifikansi Simultan (Uji Statistik F)	61
E. Hasil Uji Hipotesis	62
1. Hasil Uji Parsial (<i>T-Test</i>)	62
2. Analisis Linear Regresi Berganda	65
F. Pembahasan Hasil Penelitian	68
1. Pengaruh <i>Leverage</i> terhadap Nilai Perusahaan	68
2. Pengaruh Profitabilits terhadap Nilai Perusahaan	69
3. Pengaruh Kebijakan Dividen terhadap Nilai Perusahaan.....	70
4. Pengaruh Kepemilikan Manajerial terhadap Nilai Perusahaan.....	70
5. Pengaruh Kepemilikan Institusional terhadap Nilai Perusahaan.....	72
6. Pengaruh Komisaris Independen terhadap Nilai Perusahaan	73
BAB V KESIMPULAN DAN SARAN	
A. Kesimpulan	75
B. Saran	77

DAFTAR PUSTAKA	79
Lampiran	82



UNIVERSITAS
MERCU BUANA

DAFTAR TABEL

No.	Keterangan	Halaman
1.1	Tabel Harga Saham	3
2.1	Tabel Penelitian Terdahulu	25
3.1	Tabel Operasional Variabel Penelitian.....	41
3.2	Tabel Kriteria Pemilihan Sampel	43
3.3	Tabel Daftar Nama Sampel Perusahaan.....	43
4.1	Hasil Uji Statistik Deskriptif	52
4.2	Hasil Uji Normalitas Menggunakan Uji K-S	56
4.3	Hasil Uji Multikolinearitas	57
4.4	Hasil Uji Glesjer	58
4.5	Hasil Uji Park	59
4.6	Hasil Uji Autokorelasi	60
4.7	Hasil Uji Koefisien Determinasi	61
4.8	Hasil Uji Simultan F	62
4.9	Hasil Uji Statistik T	63
4.10	Hasil Uji Regresi Linear Berganda	65
4.11	Ringkasan Hasil Pengujian Hipotesis	68

DAFTAR GAMBAR

No.	Keterangan	Halaman
1.1	Gambar Harga Saham	4
2.1	Rerangka Pemikiran	31



DAFTAR LAMPIRAN

No.	Keterangan	Halaman
1.	Daftar Nama Sampel Perusahaan	82
2.	Hasil Tabulasi	83
3.	Hasil Perhitungan Nilai Perusahaan	86
4.	Hasil Perhitungan Leverage	87
5.	Hasil Perhitungan Profitabilitas	89
6.	Hasil Perhitungan Kebijakan Dividen	91
7.	Hasil Perhitungan Kepemilikan Manajerial	93
8.	Hasil Perhitungan Instiusional	96
9.	Hasil Perhitungan Komisaris Independen	98
10.	<i>Output</i> SPSS Hasil Statistik Deskriptif	101
11.	Hasil Uji Normalitas	102
12.	Hasil Uji Multikolinearitas	102
13.	Hasil Uji Heteroskedastisitas	103
14.	Hasil Uji Autokorelasi	103
15.	Hasil Koefisien Determinasi	104
16.	Hasil Uji Simultan F	104
17.	Hasil Uji Statistik T	104
18.	Hasil Uji Regresi Linear Berganda	105
19.	Ringkasan Hasil Pengujian Hipotesis	105