

**PENGARUH KINERJA KEUANGAN TERHADAP DIVIDEN**

**PAYOUT RATIO (DPR)**

**(Pada Subsektor Perbankan periode 2015-2019)**

**SKRIPSI**



Nama  
Nim

: Pepi  
43117120068

UNIVERSITAS  
MERCU BUANA  
PROGRAM STUDI

MANAJEMEN FAKULTAS

EKONOMI DAN BISNIS

UNIVERSITAS

MERCUBUANA JAKARTA

2022

**PENGARUH KINERJA KEUANGAN  
TERHADAP DIVIDEN PAYOUT RATIO (DPR)**

**(Pada Subsektor Perbankan periode 2015-2019)**

Skripsi Diajukan Untuk Memenuhi Salah Satu Persyaratan Memperoleh Gelar  
Sarjana Ekonomi Pada Fakultas Ekonomi dan Bisnis Program Studi Manajemen  
Universitas Mercu Buana Jakarta



Nama : Pepi  
Nim 43117120068

UNIVERSITAS  
MERCU BUANA  
PROGRAM STUDI MANAJEMEN

FAKULTAS EKONOMI DAN BISNIS

UNIVERSITAS MERCUBUANA




JAKARTA

2022

**SKRIPSI**  
**PENGARUH KINERJA KEUANGAN**  
**TERHADAP DIVIDEN PAYOUT RATIO**  
(Pada Subsektor Perbankan Yang Terdaftar Di Bursa Efek Indonesia )

Oleh :  
Pepi  
NIM : 43117120068

Disetujui untuk Ujian Akhir Skripsi  
Pada Tanggal : 27 Februari 2021

- |                       |  |   |
|-----------------------|--|---|
| 1. Yuhasril, SE., ME  | <br>Pembimbing | (  )  |
| 2. Tri Wahyono SE, MM | Dosen Tugas Akhir  | (  ) |

UNIVERSITAS  
MERCUBUANA  
Mengetahui,  
Ketua Program Studi S1 Manajemen  
Fakultas Ekonomi dan Bisnis Universitas Mercu Buana



Dr. H. Sonny Indrajaya, MM

## LEMBAR PENGESAHAN SKRIPSI

Nama : Pepi  
NIM : 43117120068  
Program Studi : S1 Manajemen  
Judul Skripsi : Pengaruh Kinerja Keuangan Terhadap Dividen Payout Ratio (DPR)  
Tanggal Sidang : 25 Mei 2022

Disahkan oleh :

Pembimbing

Penguji

Yuhasril, SE., ME

Dekan Fakultas Ekonomi dan Bisnis

Dr. Erna Sofriana Imaningsih, M.Si.

Dr. Asep Risman, MM

Ketua Program Studi S1 Manajemen

Dr. H. Sonny Indrajaya, MM

UNIVERSITAS  
MERCU BUAHA

LPTA 06221327



Please Scan QRCode to Verify

### SURATPERNYATAANKARYASENDIRI

Yang bertanda tangan dibawah ini:

Nama : Pepi  
Nim : 43117120068  
Program Study : S1 Manajemen

Menyatakan bahwa skripsi ini adalah murni hasil karya sendiri apabila saya mengutip dari hasil karya orang lain, maka saya mencantumkan sumbernya sesuai dengan ketentuan yang berlaku. Saya bersedia dikenai sanksi pembatalan skripsi ini apabila terbukti melakukan tindakan plagiat (penjiplakan).

Demikian pernyataan ini saya buat dengan sebenarnya.

Jakarta, 16 Juli 2021



Pepi

43117120068

UNIVERSITAS  
MERCU BUANA

## ABSTRAK

Tujuan penelitian ini adalah untuk mengetahui dan menganalisis pengaruh *return on asset*, *current ratio* dan *debt to equity ratio* terhadap *divident payout ratio*. Penelitian ini dilakukan dengan menggunakan metode deskriptif dengan pendekatan Kuantitatif. Uji analisis regresi data panel, pemilihan teknik estimasi regresi data panel, uji heteroskedastisitas, analisis model regresi, dan pengujian model regresi dan koefisien regresi. Teknik pengambilan sampel yang digunakan disini adalah *purposive sampling*. Teknik pengumpulan data dalam penelitian ini menggunakan teknik dokumentasi, yaitu dengan melihat dokumen yang telah dipublikasi. Data yang digunakan yaitu data sekunder berupa data runtun waktu (*time series*) dengan skala bulanan (*monthly*) selama periode 2015- 2019. Dengan tingkat signifikansi 0,05 atau 5%. Dari hasil analisis *Return On Asset*, *Debt to Equity Ratio* berpengaruh positif terhadap *Dividen Payout Ratio* (DPR) pada subsektor perbakan yang terdaftar di BEItahun2015-2019. Sedangkan *Current Ratio* tidak berpengaruh terhadap *Dividen Payout Ratio* (DPR).

Kata Kunci : *Return On Asset*, *Current Ratio* dan *Debt To Equity Ratio* Terhadap *Divident Payout Ratio*



UNIVERSITAS  
MERCU BUANA

## ABSTRACT

*The purpose of this study was to determine and analyze the effect of return on assets, current ratio and debt to equity ratio on the dividend payout ratio. This research was conducted using a descriptive method with a quantitative approach. Panel data regression analysis test, selection of panel data regression estimation techniques, heteroscedasticity test, regression model analysis, and testing of regression models and regression coefficients. The sampling technique used here is purposive sampling. The data collection technique in this study uses documentation techniques, namely by looking at published documents. The data used is secondary data in the form of time series data with a monthly scale during the 2015-2019 period. With a significance level of 0.05 or 5%. From the results of the Return On Asset analysis, the Debt to Equity Ratio has a positive effect on the Dividend Payout Ratio (DPR) in the banking sub-sector listed on the BEI in 2015-2019. While the Current Ratio has no effect on the Dividend Payout Ratio (DPR).*

*Keywords: Return On Assets, Current Ratio and Debt To Equity Ratio Against Dividend Payout Ratio*



UNIVERSITAS  
MERCU BUANA

## KATA PENGANTAR

Segala puji bagi Allah SWT yang telah memberikan rahmat dan karunia-Nya kepada peneliti, sehingga penulis dapat menyelesaikan skripsi ini dengan judul **“PENGARUH KINERJA KEUANGAN TERHADAP DIVIDEN PAYOUT RATIO (DPR) PADA SUBSEKTOR PERBANKAN Yang Terdaftar Di Bursa Efek Indonesia Periode Tahun 2015 – 2019”**. Proposal skripsi ini merupakan syarat untuk memperoleh gelar sarjana pada Program Studi Manajemen Fakultas Ekonomi dan Bisnis Mercubuana.

Penulis menyadari penelitian ini banyak kesalahan dan kekurangan akibat keterbatasan pengetahuan serta pengalaman. Oleh karena itu dalam kesempatan ini penulis mengucapkan terima kasih kepada Bapak Yuhartil SE., ME selaku dosen pembimbing yang telah memberikan saran, arahan, waktu, bimbingan, semangat, pengetahuan dan nasehat-nasehat yang sangat bermanfaat yang telah diberikan kepada penulis dengan sabar serta semua pihak yang telah membantu dalam penyusunan skripsi ini terutama kepada :

1. Prof. Dr Ngadino Surip, MS selaku Rektor Universitas Mercubuana.
2. Dr. Erna Sofriana Imaningsih, SE., M.Si, selaku Dekan Fakultas Ekonomi dan Bisnis Universitas Mercubuana.
3. Dr. H. Sonny Indrajaya, MM Selaku Ketua Program Studi Manajemen SI Universitas Mercu Buana.
4. Bapak Dr. Asep Risman MM selaku ketua penguji skripsi yang telah memberikan saran, waktu, semangat, pengetahuan, serta nasehat nasehat yang sangat bermanfaat
5. Bapak Tri Wahyono SE, MM Selaku anggota penguji skripsi yang telah memberikan saran, waktu, semangat, pengetahuan, serta nasehat nasehat yang sangat bermanfaat
6. Para dosen di fakultas ekonomi bisnis universitas mercu buana yang dengan dedikasinya dan keikhlasannya mengajarkan segala ilmu yang dimilikinya untuk diberikan kepada kami, Semoga dihadapan Allah SWT menjadi amal jariyah (aamiin)
7. Bapak dan Ibu di bagian administrasi Fakultas Ekonomi dan bisnis

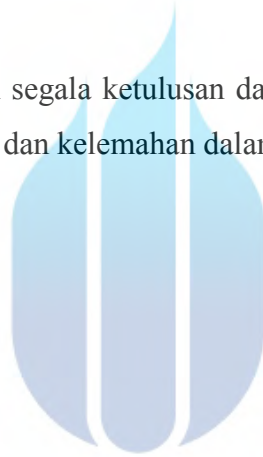


Universitas Mercubuana, yang dengan penuh kesabaran dan keikhlasan bersedia membantu segala urusan administrasi

8. Untuk Mamah, Ayah, Keluarga, Sahabat dan Teman Teman yang telah memberikan dorongan dan semangat selama penulis skripsi ini.
9. Semua pihak yang tidak dapat disebutkan satu persatu yang telah memberikan dukungan dalam penyusunan skripsi ini.

Penulis menyadari sepenuhnya bahwa skripsi ini tidak jauh dari sempurna dikarenakan terbatasnya pengalaman dan pengetahuan yang dimiliki penulis. Oleh karena itu penulis mengharap segala bentuk saran serta masukan bahkan kritik yang membangun dari berbagai pihak. Semoga skripsi ini bermanfaat dan dapat menambah pengetahuan khususnya bagi penulis dan pembaca .

Akhir kata dengan segala ketulusan dan kerendahan diri, penulis mohon maaf apabila ada kesalahan dan kelemahan dalam skripsi ini



Jakarta, 16 juli 2021

UNIVERSITAS  
MERCU BUANA

Penulis

## DAFTAR ISI

<b>SKRIPSI</b> .....	i
<b>LEMBAR PERSETUJUAN SKRIPSI</b> .....	ii
<b>LEMBAR PENGESAHAN SKRIPSI</b> .....	iii
<b>SURAT PERNYATAAN KARYA SENDIRI</b> .....	iv
<b>ABSTRAK</b> .....	v
<b>ABSTRACT</b> .....	vi
<b>KATA PENGANTAR</b> .....	vii
<b>DAFTAR ISI</b> .....	ix
<b>DAFTAR TABEL</b> .....	xii
<b>DAFTAR GAMBAR</b> .....	xiii
<b>DAFTAR LAMPIRAN</b> .....	xiv
<b>BAB I PENDAHULUAN</b> .....	1
A. Latar Belakang Penelitian .....	1
B. Rumusan Masalah .....	7
C. Tujuan Penelitian .....	8
D. Kontribusi Penelitian .....	9
<b>BAB II KAJIAN TEORITIS, KERANGKA KONSEPTUAL DAN HIPOTESIS</b> .....	10
A. Kajian Teoritis .....	10
1. Kinerja Perbankan .....	10
2. Dividend .....	10
3. Faktor yang mempengaruhi Kebijakan Dividen .....	15
B. Penelitian Terdahulu .....	21
C. Kerangka Konseptual .....	26

1. Pengaruh ROA terhadap DPR.....	26
2. Pengaruh DER terhadap DPR.....	27
3. Pengaruh CR terhadap DPR.....	28
D. Hipotesis.....	29
<b>BAB III METODE PENELITIAN .....</b>	<b>39</b>
A. Sumber Data.....	39
B. Desain Penelitian .....	39
C. Devinisi dan Operasionalisasi Variabel.....	39
D. Populasi dan Sampel Penelitian.....	44
a. Populasi .....	44
b. Sampel Penelitian.....	46
E. Teknik Pengumpulan Data .....	46
F. Metode Analisis .....	46
<b>BAB IV HASIL DAN PEMBAHASAN .....</b>	<b>54</b>
A. Gambaran Umum .....	54
1. PT Bank Central Asia Tbk.....	54
2. PT Bank Negara Indonesia Tbk.....	54
3. PT Bank Rakyat Indonesia Tbk.....	55
4. PT Bank MandiriTbk .....	55
5. PT Bank Danamon Indonesia Tbk.....	56
6. PT Bank Mega Tbk.....	56
7. PT Bank Tabungan NegaraTbk.....	57
8. PT BPD Jawa Barat dan Banten Tbk .....	57
9. PT Bank Bumi Arta Tbk .....	58
B. Statistik Deskriptif.....	58
C. Uji Asumsi Klasik .....	60

1. Uji Normalitas .....	60
2. Uji Multikolinieritas .....	62
3. Uji Heteroskedastisitas .....	62
D. Estimasi Model .....	64
a. Uji Common Effect .....	64
b. Uji Fixed Effect .....	65
c. Uji Random Effect .....	66
E. Pemilihan Model .....	68
a. Uji Chow .....	68
b. Uji Hausman .....	70
F. Uji Kelayakan model ( <i>Goodness of fit Model</i> ) .....	72
G. Pengujian Hipotesis .....	72
H. Analisis Regresi Data Panel .....	74
I. Pembahasan .....	75
<b>BAB V PENUTUP</b> .....	<b>78</b>
A. Simpulan .....	78
B. Saran .....	79
<b>DAFTAR PUSTAKA</b> .....	<b>80</b>
<b>DAFTAR LAMPIRAN</b> .....	<b>88</b>

## DAFTAR TABEL

Tabel 1.1. Rata-Rata DPR .....	4
Tabel 2.2. Penelitian Terdahulu.....	21
Tabel 3.3. Jumlah Sampel .....	45
Tabel 3.4. Sampel Penelitian .....	45
Tabel 4.5. Hasil Uji Deskriptif .....	59
Table 4.6. Hasil Uji Multikolinearitas .....	62
Tabel 4.7 Hasil Uji Heteroskedastisitas.....	63
Tabel 4.8 Hasil <i>Common Effect</i> .....	64
Tabel 4.9 Hasil <i>Fixed Effect</i> .....	65
Tabel 4.10 Hasil <i>Random Effect</i> .....	67
Tabel 4.11 Uji Chow .....	68
Tabel 4.12 Uji Hausman.....	70
Tabel 4.13 Hasil pengujian Data Panel .....	72

UNIVERSITAS  
MERCU BUANA

## DAFTAR GAMBAR

Gambar 1.1. Rata-Rata DPR.....	5
Gambar 4.2. Hasil Uji Normalitas.....	61



## DAFTAR LAMPIRAN

Lampiran 1. Olah Data Variabel .....	88
Lampiran 2. Data Mentah Dividend Payout Ratio (DPR) .....	90
Lampiran 3. Data Mentah Return On Asset (ROA) .....	92
Lampiran 4. Data Mentah Debt to Equity Ratio (DER).....	94
Lampiran 5. Data Mentah Current Ratio (CR).....	96
Lampiran 6. T Tabel.....	98
Lampiran 7 F Tabel .....	100

