



**ANALISA PENGARUH STRUKTUR KEPEMILIKAN
TERHADAP KINERJA PERUSAHAAN
MANUFAKTUR DI INDONESIA**

TAHUN 2012 - 2013

TESIS

OLEH

JHON HERLAN SIANTURI

55513120083

**PROGRAM STUDI MAGISTER AKUNTANSI
PROGRAM PASCASARJANA
UNIVERSITAS MERCU BUANA
2015**

**ANALISA PENGARUH STRUKTUR KEPEMILIKAN
TERHADAP KINERJA PERUSAHAAN
MANUFAKTUR DI INDONESIA
TAHUN 2012 - 2013**

TESIS

**Diajukan sebagai Salah Satu Syarat untuk Menyelesaikan
Program Magister Akuntansi**

OLEH

JHON HERLAN SIANTURI

55513120083

**PROGRAM STUDI MAGISTER AKUNTANSI
PROGRAM PASCASARJANA
UNIVERSITAS MERCUBUANA
2015**

PENGESAHAN TESIS

Judul : Analisa Pengaruh Struktur Kepemilikan Terhadap Kinerja Perusahaan Manufaktur di Indonesia Tahun 2012 – 2013

Nama : Jhon Herlan Sianturi

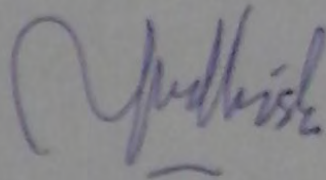
NIM : 55513120083

Program : Pascasarjana Program Studi Magister Akuntansi

Tanggal : Oktober 2015


Mengesahkan

Pembimbing I



Dr. Yudhi Herliansyah, Ak, M.Si, CA, CSRA, CPAI


Direktur Pascasarjana



Prof. Dr. Didik. J. Rachbini

Ketua Program Studi

Magister Akuntansi



Dr. Istianingsih, SE, Ak, MS, Ak, CA, CSRS

PERNYATAAN

Saya yang bertandatangan dibawah ini menyatakan dengan sebenar-benarnya bahwa semua pernyataan dalam Tesis ini :

Judul : Analisa Pengaruh Struktur Kepemilikan Terhadap Kinerja Perusahaan Manufaktur Di Indonesia Tahun 2012 – 2013

Nama : Jhon Herlan Sianturi

N I M : 55513120083

Program : Pascasarjana Program Magister Akuntansi

Tanggal : Oktober 2015

Merupakan hasil studi pustaka, penelitian lapangan, dan karya saya sendiri dengan bimbingan Komisi Dosen Pembimbing yang ditetapkan dengan Surat Keputusan Ketua Program Magister Akuntansi Universitas Mercubuana.

Karya ilmiah ini belum pernah diajukan untuk memperoleh gelar kesarjanaan pada program sejenis di perguruan tinggi lain. Semua informasi, data, dan hasil pengolahannya yang digunakan, telah dinyatakan secara jelas sumbernya dan dapat diperiksa kebenarannya.

Jakarta, 20 Oktober 2015

A green rectangular stamp with the text "METERAI TEMPEL" at the top, "KERASIFAN BERSY" in the middle, and "6000" at the bottom. To the right of the stamp is a small logo of a Garuda bird. A blue handwritten signature is written over the stamp.

Jhon Herlan Sianturi

KATA PENGANTAR

Puji syukur kehadiran Tuhan, dengan segala kerendahan hati penulis panjatkan atas berkat serta Rahmat-Nya yang diberikan dan dilimpahkan kepada penulis, sehingga penyusunan hasil penelitian ini dapat terwujud.

Kekuatan, ketabahan dan kemauan keras dalam kondisi apapun serta dukungan dari orang – orang yang dicintai merupakan penambah semangat penulis, untuk dapat menyelesaikan penelitian ini, meskipun hasil yang dicapai mungkin belum mencapai kesempurnaan. Untuk itu penulis mengucapkan puji syukur kehadiran Tuhan sebab satu langkah ke depan dan cita – cita dalam hidup ini terlalui.

Penulisan hasil penelitian dengan judul “Analisa Pengaruh Struktur Kepemilikan Terhadap Kinerja Perusahaan Manufaktur Di Indonesia Tahun 2012-2013” ini dimaksudkan untuk memenuhi salah satu syarat guna mencapai gelar Magister Akuntansi (M.Ak) pada Program Pascasarjana Universitas Mercu Buana Jakarta.

Pada penulisan hasil penelitian ini, meskipun mendapatkan berbagai hambatan dan keterbatasan yang dilalui namun penulis mencoba belajar, berdiskusi dan bertanya serta mencari berbagai informasi kepada pihak-pihak yang dipandang perlu, agar dalam penulisan hasil penelitian ini dapat dipertanggungjawabkan dan sesuai dengan yang diinginkan dan dapat menjadikan referensi ke depannya baik bagi publik atau perseorangan dan pihak-pihak yang

membutuhkan. Untuk itu Kritik dan Saran dari berbagai pihak, penulis harapkan untuk menjadikan penelitian ini berguna di masa yang akan datang.

Pada kesempatan ini penulis menyampaikan rasa hormat dan ucapan terima kasih yang sebesar-besarnya, kepada :

1. Bapak Prof. Dr. Didik J. Rachbini, selaku Direktur Pasca Sarjana Universitas Mercu Buana.
2. Bapak Dr. Yudhi Herliansyah, Ak., M.Si., CA., CSRA., CPAI., atas bimbingan, arahan, support, dan waktu yang telah diluangkan kepada penulis untuk berdiskusi selama menjadi dosen pembimbing dan dosen perkuliahan sehingga selesainya Tesis ini.
3. Bapak Dr. Hadri Mulya, M.Si., yang telah memberikan masukan dan saran pada saat seminar proposal.
4. Ketua program studi Pascasarjana Magister Akuntansi Dr. Istianingsih, SE.,Ak.,MS.Ak.,CA.,CSRS.,
5. Ibu Prof. Dr. Wiwik Utami, Ak.,MS.,CA., selaku Dosen Penguji.
6. Seluruh Dosen program Pascasarjana Magister Akuntansi
7. Rektor dan semua Civitas Akademika Universitas Mercu Buana khususnya teman-teman di program Pascasarjana Magister Akuntansi atas dukungan dan bantuannya.
8. Ayahanda (Alm) Pardamean Sianturi dan Ibunda (Alm) Togi Sitompul serta Ibu mertua penulis ibu Fatimah Sibarani tercinta yang telah memberikan segala doa, dan kasih sayang kepada penulis dalam mencapai hidup ini.

9. Secara khusus penulis menyampaikan terima kasih kepada istri penulis Sarmaida Manurung, SE yang telah memberikan motivasi, perhatian dan doanya selama penulis mengikuti perkuliahan serta dalam penyelesaian tesis ini dan kepada Anak-anak saya yang sulung Febryani Debora Hertiana Sianturi, yang dalam kuliah tahun akhir S1 extension Universitas Indonesia (UI) Salemba Jakarta, anak saya nomor dua Hanna Claudia Sianturi, yang sedang menyelesaikan semester akhir di Politeknik Kesehatan Kemenkes Jakarta II, anak saya yang bungsu David Parasian Sianturi yang duduk di kelas III SMA Negeri 103 Jakarta.
10. Rekan – rekan mahasiswa di kampus UMB khususnya Angkatan 24 Kelas Menteng B Group Rempong (Bang Ari, Teteh Kamila, Mas Tutut, Pak Darwin, Pak Pandi, Bang Hendy, Ridla, Lala, Divyra, Teteh Wina, Bang Zulman Hakim, Pak Thomson, Ridwan, Gilang, Mba Sisil, Bang Rey) yang selalu kompak dan selalu saling support.
11. Rekan – rekan Group Audit Maksi Menteng (Mba Fika, Mba Azizah, Mas Ahmad, Mba Reni, Mas Bagus, Novawiguna, pak Roni, Abriandi, Firmansyah, Mas Fahru).
12. Kepada semua pihak yang telah membantu dan mendukung yang tidak dapat penulis sebutkan satu persatu.

Dengan keterbatasan pengalaman, pengetahuan maupun pustaka yang ditinjau, penulis menyadari bahwa tesis ini masih banyak kekurangan dan perlu pengembangan lebih lanjut agar benar-benar bermanfaat. Oleh sebab itu, penulis sangat mengharapkan kritik dan saran agar tesis ini lebih sempurna serta sebagai

masukannya bagi penulis untuk penelitian dan penulisan karya ilmiah di masa yang akan datang.

Pada akhirnya penulis sangat berharap semoga penelitian ini bisa berguna dalam memberikan sumbangsih di dunia pendidikan kampus terutama untuk kemajuan Universitas Mercu Buana dan para mahasiswa di Universitas Mercu Buana Program Pascasarjana.

Jakarta, 20 Oktober 2015

Jhon Herlan Sianturi



DAFTAR ISI

HALAMAN

HALAMAN JUDUL	
LEMBAR PENGESAHAN TESIS	i
HALAMAN PERNYATAAN ORISINALITAS.....	ii
KATA PENGANTAR	iii
ABSTRAK	viii
ABSTRACK	ix
DAFTAR ISI	x
DAFTAR TABEL.....	xv
DAFTAR GAMBAR	xvi
DAFTAR LAMPIRAN.....	xvii
BAB I PENDAHULUAN.....	1
A. Latar Belakang Penelitian.....	1
B. Rumusan Masalah Penelitian	4
C. Tujuan dan Kontribusi Penelitian	4
1. Tujuan Penelitian	4
2. Kontribusi Penelitian	5
2.1 Manfaat Akademis	5
2.2 Manfaat Praktis	5
BAB II KAJIAN PUSTAKA, KERANGKA PEMIKIRAN, DAN	
 HIPOTESIS	7
A. Kajian Pustaka	7

	1. Teori Keagenan	7
	2. Penelitian Terdahulu.....	16
	B. Rerangka Pemikiran.....	17
	C. Pengembangan Hipotesis.....	23
BAB III	DESKRIPSI OBJEK PENELITIAN	28
	A. Sejarah Perusahaan	28
	B. Lingkup Bidang Usaha	35
BAB IV	DESAIN DAN METODE PENELITIAN.....	38
	A. Jenis Penelitian	38
	B. Definisi dan Operasionalisasi Variabel.....	38
	C. Pengukuran Variabel.....	41
	D. Populasi dan Sampel Penelitian.....	41
	1. Populasi	42
	2. Sampel	42
	E. Teknik Pengumpulan Data.....	43
	F. Metode Analisis.....	43
	1. Pengujian Hipotesis.....	44
	2. Pengujian Asumsi Klasik.....	45
	3. Uji Multikolinieritas.....	45
	4. Uji Autokorelasi.....	46
	5. Uji Heterokedastisitas	46
	6. Uji Normalitas.....	47
BAB V	HASIL DAN PEMBAHASAN.....	48

A. Statistik Deskriptif	49
B. Uji Asumsi Klasik	50
1. Uji Multikolinearitas.....	51
2. Uji Autokorelasi.....	52
3. Uji Heterokedasitas.....	54
4. Uji Heterokedasitas dengan Glejser.....	55
5. Uji Normalitas.....	56
C. Pengujian Hipotesis dan Pembahasan.....	59
1. Uji Koefisien Determinasi (R^2)	59
2. Uji Statistik F	60
3. Uji t.....	61
BAB VI SIMPULAN, IMPLIKASI DAN SARAN.....	66
A. Simpulan.....	66
B. Implikasi	67
C. Saran	67
DAFTAR PUSTAKA	69
LAMPIRAN.....	75

DAFTAR TABEL

Tabel 2.1. Penelitian Terdahulu.....	16
Tabel 5.2. Prosedur Pemilihan Sampel Penelitian.....	48
Tabel 5.3. Statistik Deskriptif.....	49
Tabel 5.4. Hasil Uji Multikolinearitas.....	52
Tabel 5.5. Hasil Uji Autokorelasi.....	53
Tabel 5.6. Hasil Uji Glejser.....	56
Tabel 5.7. Hasil Uji Normalitas dengan Non parametric test.....	57
Tabel 5.8. Hasil Uji Koefisien Determinasi (R^2).....	59
Tabel 5.9. Hasil Uji Simultan (F test) atau uji ANOVA.....	60
Tabel 5.10. Hasil Uji Parsial (t test).....	61
Tabel 5.11. Hasil Pengujian Hipotesa.....	63

UNIVERSITAS
MERCU BUANA

DAFTAR GAMBAR

Gambar 5.1. Hasil Uji Heterokedastisitas dengan grafik <i>scatterplot</i>	54
Gambar 5.2. Hasil Uji Normalitas Data.....	58



DAFTAR LAMPIRAN

Lampiran I.....	75
Lampiran II.....	77
Lampiran III.....	80
Lampiran IV.....	85

