

**PENGARUH *CORPORATE GOVERNANCE* DAN UKURAN
PERUSAHAAN TERHADAP *TAX AVOIDANCE***

**(Studi Empiris Pada Perusahaan Manufaktur Sub Sektor Otomotif, makanan dan
Minuman, Plastik ,Kimia dan Farmasi Yang Terdaftar di BEI)**

SKRIPSI

**Diajukan Untuk Memenuhi Salah Satu Persyaratan Memperoleh Gelar Sarjana
Ekonomi Pada Fakultas Ekonomi dan Bisnis Program Studi Akuntansi Universitas
Mercu Buana Jakarta**



**UNIVERSITAS
MERCU BUANA**
Nama : Dwi Viana Ratna Manggalih
NIM : 43212320002

Program Studi Akuntansi

FAKULTAS EKONOMI DAN BISNIS

UNIVERSITAS MERCU BUANA

JAKARTA

2017

SURAT PERNYATAAN KARYA SENDIRI

Yang bertanda tangan dibawah ini :

Nama : Dwi Viana Ratna Manggalih

NIM : 43212320002

Program Studi : S1 Akuntansi

Menyatakan bahwa skripsi ini adalah hasil dari karya sendiri. Apabila saya mengutip dari hasil karya orang lain ,maka saya mencantumkan sumbernya sesuai dengan ketentuan yang berlaku. Saya bersedia dikenai sanksi pembatalan skripsi ini apabila terbukti melakukan tindakan pelagiat (penjiplakan).

Demikian pernyataan ini saya buat dengan sebenarnya.

Bekasi, 24 Maret 2017

UNIVERSITAS
MERCU BUANA



Dwi Viana Ratna Manggalih


NIM : 43212320002

LEMBAR PENGESAHAN SKRIPSI

Nama : Dwi Viana Ratna Manggalih
NIM : 43212320002
Program Studi : S1 Akuntansi
Judul Skripsi : Pengaruh *Corporate Governance* dan Ukuran Perusahaan Terhadap *Tax Avoidance* (Studi Empiris Pada Perusahaan Manufaktur yang Terdaftar di BEI Tahun 2013-2015).
Tanggal Ujian Skripsi : 17 Maret 2017

Disahkan Oleh

Pembimbing,



Dr. Nengzih, Ak., M.Si

Tanggal : 27 - 03 - 2017


Ketua Penguji,



Panji Putranto, SE., Ak., M.Ak

Tanggal : 30 - 03 - 2017

Dekan,



Dr. Harnovinsah, Ak., M.Si., CA

Tanggal : 30 - 03 - 2017.

Ketua Program Studi

SI Akuntansi



Dr. Fardinal, SE., M.Si., Akt.

Tanggal : 30 - 03 - 2017

KATA PENGANTAR

Dengan memanjatkan puji syukur kepada Allah SWT atas rahmat , hidayah,dan karunia-Nya sehingga saya berkesempatan menimba ilmu ke jenjang Perguruan Tinggi. Berkah dan rahmat-Nya pula penulis dapat menyelesaikan skripsi ini dengan judul “Pengaruh *Corporate governance* Dan Ukuran Perusahaan Terhadap Tax Avoidance (Studi empiris pada perusahaan manufaktur yang terdaftar di BEI periode 2013-2015)”.Penulisan skripsi ini merupakan salah satu syarat yang diajukan untuk meraih gelar Sarjana Ekonomi Jurusan Akuntansi Fakultas Ekonomi Universitas Mercu Buana Jakarta.

Penulis menyadari bahwa skripsi ini tidak akan berhasil tanpa adanya dukungan dari berbagai pihak, oleh karena itu pada kesempatan ini dengan segala ketulusan hati penulis ingin mengucapkan

terima kasih kepada :

1. Kedua orang tua tercinta dan kakak saya yang tercinta yang telah memberikan semangat,doa dan dukungan moral dan material yang tiada henti – hentinya kepada penulis serta memberikan semangat dan memberikan banyak inspirasi dalam menyelesaikan skripsi ini.
2. Ibu Dr. Nengzih ,SE.,Msi.,Ak.,CA selaku dosen pembimbing yang telah sabar dan ikhlas dalam membantu proses penyusunan. Serta telah banyak memberikan waktu, ilmu, semangat, nasihat dan motivasi yang sangat berpengaruh dan menjadi suatu hal yang tidak akan pernah dilupakan oleh peneliti.
3. Bapak Panji Putranto.SE.,Ak.,M.Ak selaku sekretaris program studi akuntansi Fakultas Ekonomi dan Bisnis Universitas Mercu Buana .
4. Bapak Dr .Arriestyanto Nugroho SE,MM ,selaku Rektor Universitas Mercu Buana Jakarta

5. Bapak Harnovinsah,Ak.,M.Si.,CA,selaku Dekan Fakultas Ekonomi dan Bisnis Universitas Mercu Buana Jakarta.
6. Bapak Dr. Fardinal,SE.,M.Si.,Akt,selaku Ketua Program Studi Akuntansi Fakultas Ekonomi dan Bisnis Universitas Mercu Buana Jakarta.
7. Seluruh dosen Fakultas Ekonomi dan Bisnis Universitas Mercu Buana Jakarta yang telah memberikan ilmu pengetahuan yang berguna bagi peneliti.
8. Seluruh staf dan karyawan Fakultas Ekonomi dan Bisnis Universitas Mercu Buana Jakarta,terutama untuk staf TU mas Dimas ,terimakasih atas bantuannya.
9. Teman –teman ku semua untuk angkatan 22 yang selalau kompak saling mendukung satu sama lain. Terima kasih atas segala keikhlasan dalam kasih sayang, persahabatan, kebersamaan, doa, semangat tiada henti, dan memberi motivasi bagi peneliti selama kuliah di Fakultas Ekonomi dan Bisnis UMB Jakarta, semoga kita semua selalu menjadi sahabat sejati dimana pun dan kapan pun.
10. Terakhir peneliti mengucapkan banyak terima kasih kepada seluruh pihak yang turut berperan dalam menyelesaikan skripsi ini insya ALLAH semua amal kebaikan mereka di balas oleh ALLAH SWT.

.Penulis menyadari bahwa skripsi ini masih jauh dari kesempurnaan, kritik dan saran sangat dihapkan oleh penulis untuk perbaikan dan kemajuan ilmu pengetahuan.

Jakarta ,17 Maret 2017

Dwi Viana Ratna M.

DAFTAR ISI


SURAT PERNYATAAN KARYA SENDIRI	i
LEMBAR PENGESAHAN SKRIPSI	ii
KATA PENGANTAR.....	iii
ABSTRAK.....	v
ABSTRACT.....	vi
DAFTAR ISI	vii
DAFTAR GAMBAR.....	x
DATAR TABEL	xi
DAFTAR LAMPIRAN	xii
BAB I PENDAHULUAN	1
1.1 Latar Belakang	1
1.2 Rumusan Masalah	5
1.3 Tujuan Penelitian	6
1.4 Kontribusi Penelitian	6
BAB II TINJAUAN PUSTAKA	9
2.1 <i>Agency Theory</i>	9
2.2 <i>Stewardship Theory</i>	10
2.3 <i>Corporate Governance</i>	10
2.3.1 <i>Prinsip Corporate Governance</i>	12
2.3.2 <i>Mekanisme Corporate Governance</i>	14
2.4 Ukuran Perusahaan	18

2.5 <i>Tax Avoidance</i>	19
2.6 Penelitian Sebelumnya	23
2.7 Pengembangan Hipotesis.....	24
2.8 Rerangka Pemikiran	27
2.9 Hipotesis	28
BAB III METODE PENELITIAN	29
3.1 Waktu dan Tempat Penelitian	29
3.2 Desain Penelitian	29
3.3 Definisi dan Operasional Variabel	30
3.4 Populasi dan Sampel	33
3.5 Teknik Pengumpulan Data	34
3.6 Metode Analisis	34
a. Stastik Deskriptif	34
b. Uji Asumsi Klasik	35
1) Uji Normalitas	35
2) Uji Autokorelasi	35
3) Uji Multikolinearitas	36
4) Uji Heteroskedastisitas	36
c. Uji Hipotesis	37
a) Koefisien Determinasi R^2	37
b) Analisis Model Uji (F)	38
c) Analisis Regresi Berganda	38
d) Uji T	39

BAB IV ANALIS HASIL DAN PEMBAHASAN	41
4.1 Pemilihan Sampel dan Populasi	41
4.2 Analisis Statistik Deskriptif	41
4.3 Uji Asumsi Klasik	41
a. Hasil Uji Normalitas	46
b. Hasil Uji Autokorelasi.....	47
c. Hasil Uji Multikolinearitas	48
d. Hasil Uji Heterokedastisitas	49
4.4 Uji Hipotesis	50
a. Hasil Uji Regresi Berganda	50
b. Hasil Uji Koefisien Determinasi R^2	51
c. Hasil Uji Simultan (Uji f)	51
d. Analisis Model Uji T	54
4.5 Pembahasan dan Hasil	56
BAB V KESIMPULAN DAN SARAN	59
5.1 Kesimpulan	59
5.2 Keterbatasan Penelitian	60
5.3 Saran.....	61
DAFTAR PUSTAKA	62
LAMPIRAN	65

DAFTAR TABEL

A. Tabel 2.1 Penelitian Terdahulu.....	23
B. Tabel 4.1 Jumlah Sampel Penelitian	41
C. Tabel 4.2 Deskriptif Statistik.....	42
D. Tabel 4,3 Uji Normalitas.....	46
E. Tabel 4.4 Model Summary	47
F. Tabel 4.5 Coeficiente.....	49
G. Tabel 4.6 Model Summary ²	50
H. Tabel 4.7 ANOVA	51
I. Tabel 4.8 Hasil Uji Regresi Berganda	52
J. Uji t.....	54



UNIVERSITAS
MERCU BUANA

DAFTAR GAMBAR

A. Gambar 2.1 Rerangka Pemikiran	27
B. Gambar 4.1 Uji Heterodesititas.....	49



DAFTAR LAMPIRAN

A. Daftar Perusahaan Sampel Penelitian periode 2012-2015.....	65
B. Data <i>Corporate Governance</i> yang di proyeksikan dengan Komite Audit.....	66
C. Data <i>Corporate Governance</i> yang di proyeksikan dengan Komisaris Independen.....	67
D. Data <i>Corporate Governance</i> yang di proyeksikan dengan Dewan Komisaris..	69
E. Data <i>Corporate Governance</i> yang di proyeksikan dengan Kepemilikan Institusional.....	70
F. Data Ukuran Perusahaan yang dihitung menggunakan rumus $\ln(t.asset)$	72
G. Data Perhitungan <i>Tax Avoidance</i> yang menggunakan <i>ETR</i>	73
H. Lampiran Uji Statistik Deskriptif.....	75
I. Lampiran Uji Normalitas	76
J. Lampiran Uji Multikolinearitas.....	77
K. Uji Heterokedastisitas.....	78
L. Uji hipotesis.....	79
M. Uji F.....	80

