

**PENGARUH PROFITABILITAS TERHADAP
PEMBAYARAN DEVIDEN PADA PERUSAHAAN INDUSTRI
OTOMOTIF YANG TERDAFTAR DI BURSA EFEK
INDONESIA TAHUN 2011-2016**

SKRIPSI

**Diajukan Untuk Memenuhi Salah Satu Persyaratan Memperoleh
Gelar Sarjana Ekonomi Pada Fakultas Ekonomi dan Bisnis
Program Studi Manajemen Bisnis Universitas Mercu Buana**

Jakarta



UNIVERSITAS

UNIVERSITAS
MERCU BUANA

MERCU BUANA

Nama : Agnes Klara Adriani

NIM : 43113310073

**Program Studi Manajemen
FAKULTAS EKONOMI DAN BISNIS
UNIVERSITAS MERCU BUANA
JAKARTA**

2017

LEMBAR PERNYATAAN KARYA SENDIRI

Yang bertandatangan di bawah ini :

Nama : Agnes Klara Adriani

NIM : 43113310073

Program Studi : S1 Manajemen

Menyatakan bahwa skripsi ini adalah murni hasil karya sendiri apabila saya mengutip dari hasil karya orang lain, maka saya mencantumkan sumbernya sesuai dengan ketentuan yang berlaku. Saya bersedia dikenai sanksi pembatalan skripsi ini apabila terbukti melakukan tindakan plagiat (penjiplakan)

Demikian pernyataan ini saya buat dengan sebenarnya.

Jakarta, Agustus 2017



Agnes Klara Adriani

NIM : 43113310073


LEMBAR PENGESAHAN SKRIPSI


Nama : Agnes Klara Adriani
NIM : 43113310073
Program Studi : S1 Manajemen
Judul Skripsi : Pengaruh Profitabilitas Terhadap Pembayaran Dividen
Pada Perusahaan Industri Otomotif Yang Terdaftar Di
Bursa Efek Indonesia Tahun 2011-2016
Tanggal Lulus Ujian : 23 Agustus 2017

Disahkan oleh :

Pembimbing,

Ketua Penguji


Dr. Bambang Mulyana, SE, M.Si
Tanggal : 05 September 2017


Muhamad, SE, MM
Tanggal : 05 September 2017

Dekan,

Ketua Program Studi
S1 Manajemen,


Dr. Harnovinsyah, Ak., M.Si, CA
Tanggal :


Dudi Permana, MM, Ph.D
Tanggal :

KATA PENGANTAR

Puji syukur penulis panjatkan kepada Tuhan yang selalu melimpahkan rahmat-Nya, sehingga penulis dapat menyelesaikan skripsi yang berjudul “Pengaruh Profitabilitas Terhadap Pembayaran Deviden Pada Perusahaan Otomotif yang Terdaftar di Bursa Efek Indonesia Periode 2011-2016”.

Skripsi ini disusun sebagai salah satu syarat dalam menyelesaikan program sarjana (S1) pada Fakultas Ekonomi Jurusan Manajemen Universitas Mercu Buana Jakarta. Penulis menyadari bahwa skripsi ini dapat terselesaikan berkat bantuan, nasihat, dukungan dan saran dari berbagai pihak. Oleh karena itu, penulis mengucapkan terimakasih dengan segala kerendahan hati kepada :

1. Kedua orang tua tercinta, ayahanda Mateus Kardiya dan ibunda Christina Suharni, yang selalu memberikan dukungan baik secara moril maupun materiil serta doa yang selalu dipanjatkan sehingga skripsi ini dapat selesai dengan baik dan lancar.
2. Dr. Ir. Arisetyanto Nugroho, MM selaku Rektor Universitas Mercu Buana.
3. Dr. Harnovinsyah, Ak., M.Si., CA selaku Dekan Fakultas Ekonomi dan Bisnis Universitas Mercu Buana Jakarta yang telah memberikan kesempatan bagi saya mengembangkan seluruh potensi diri yang ada selama menjadi mahasiswa.
4. Dr. Bambang Mulyana, M.Si selaku Dosen Pembimbing yang bersedia meluangkan waktu, tenaga, pikiran dan senantiasa sabar dalam membimbing dan membantu penulis, sehingga terselesaikannya skripsi ini.

5. Dudi Permana, MM., Ph.D selaku Ketua Program Studi Manajemen Reguler II.
6. Muhamad, MM selaku Sekretaris Program Studi Manajemen Reguler II.
7. Bapak dan Ibu dosen Fakultas Ekonomi Universitas Mercu Buana Jakarta yang telah memberikan bekal pengetahuan kepada penulis.
8. *My Man* Stevanus Karwayu, terima kasih buat perhatian, motivasi dan doanya selama ini.
9. Sahabat-sahabat terbaik penulis Gengs Kece Badai (Alfi, Devi, Ica, Siti, Suci, Sonia).
10. *For my dear "My Best Distraction" when I was at SMK Tarakanita Jakarta* (Amel, Berti, Dewi, Anas, Jeje, Monic, Jenny, Cyndy, Winda).
11. Semua pihak yang tidak dapat disebutkan satu per satu, yang telah banyak membantu dalam menyelesaikan skripsi ini.

Penulis menyadari bahwa baik dalam pengungkapan, penyajian dan pemilihan kata-kata maupun pembahasan materi skripsi ini masih jauh dari kata sempurna. Oleh karena itu dengan segala kerendahan hati penulis mengharapkan saran, kritik, dan segala bentuk pengarahannya dari semua pihak. Penulis berharap penelitian ini dapat bermanfaat bagi berbagai pihak.

Jakarta, Agustus 2017

Agnes KlaraAdriani

DAFTAR ISI

SURAT PERNYATAAN KARYA SENDIRI	i
LEMBAR PENGESAHAN SKRIPSI	ii
ABSTRACT	iii
ABSTRAK	iv
KATA PENGANTAR.....	v
DAFTAR ISI.....	vii
DAFTAR TABEL.....	xi
DAFTAR GAMBAR.....	xii
DAFTAR LAMPIRAN	xiii
BAB I PENDAHULUAN	1
A. Latar Belakang	1
B. Rumusan Masalah.....	8
C. Tujuan Penelitian.....	9
D. Kontribusi Penelitian	9
BAB II KAJIAN PUSTAKA	11
A. Landasan Teori	11
1. Kebijakan Deviden dan Pembayaran Deviden.....	11
2. Profitabilitas	14
a) Return On Asset	15
b) Return On Equity.....	16
c) Net Profit Margin	16

d) Laba Per Lembar Saham	17
e) Gross Profit Margin	18
B. Rerangka Konseptual	19
C. Hipotesis	20
D. Penelitian Terdahulu	23
BAB III METODE PENELITIAN	29
A. Waktu dan Tempat Penelitian	29
B. Desain Penelitian	29
C. Definisi dan Operasionalisasi Variabel	29
1. Definisi Variabel	30
2. Operasional Variabel	30
a) Variabel Terikat	30
b) Variabel Bebas	31
D. Populasi dan Sampel Penelitian	33
E. Data dan Teknik Pengumpulannya	36
F. Metode Analisis	36
1. Uji Asumsi Klasik	36
a) Uji Normalitas	36
b) Uji Heteroskedastisitas	37
c) Uji Autokorelasi	38
d) Uji Multikolinearitas	39
2. Analisis Regresi Berganda	39
3. Pengujian Hipotesis	40

a) Uji t	40
b) Uji F- Statistik	42
c) Koefisien Determinan (R ²)	43
BAB IV HASIL DAN PEMBAHASAN	45
A. Gambaran Umum Objek Penelitian	45
B. Statistik Deskriptif	51
C. Hasil Uji Asumsi Klasik	54
a) Uji Normalitas	54
b) Uji Heteroskedastisitas	57
c) Uji Autokorelasi	58
d) Uji Multikolinearitas	59
D. Analisis Regresi Berganda	60
E. Pengujian Hipotesis	62
1. Hasil Pengujian Hipotesis secara Parsial (Uji t)	62
2. Hasil Pengujian Kesesuaian Model (Uji F)	65
3. Hasil Pengujian Koefisien Determinan (R ²)	66
F. Pembahasan	67
1. Analisis Pengaruh <i>Return On Asset</i> (ROA) terhadap <i>Dividend Payout Ratio</i> (DPR)	68
2. Analisis Pengaruh <i>Return On Equity</i> (ROE) terhadap <i>Dividend Payout Ratio</i> (DPR)	68
3. Analisis Pengaruh <i>Net Profit Margin</i> (NPM) terhadap <i>Dividend Payout Ratio</i> (DPR)	69

BAB V KESIMPULAN DAN SARAN	70
A. Kesimpulan	70
B. Saran	71
DAFTAR PUSTAKA	73
LAMPIRAN	75



UNIVERSITAS
MERCU BUANA

DAFTAR TABEL

Tabel 1.1	Data rata-rata DPR	6
Tabel 3.1	Definisi operasional variabel.....	32
Tabel 3.2	Proses seleksi perusahaan populasi.....	34
Tabel 3.3	Data nama sampel perusahaan dalam penelitian.....	35
Tabel 4.1	Hasil Uji Statistik Deskriptif.....	51
Tabel 4.2	Hasil Uji Normalitas	55
Tabel 4.6	Hasil Uji Autokorelasi.....	59
Tabel 4.7	Hasil Uji Multikolinearitas.....	60
Tabel 4.8	Hasil Analisis Regresi Berganda.....	61
Tabel 4.9	Hasil Uji t	63
Tabel 4.10	Rangkuman hasil penelitian	65
Tabel 4.11	Hasil Uji F.....	66
Tabel. 4.12	Hasil Uji Koefisien Determinan R^2	67

DAFTAR GAMBAR


Gambar 2.1	Rerangka Konseptual	20
Gambar 4.3	P-Plot	56
Gambar 4.4	Hitogram	56
Gambar 4.5	Scatterplot	57



UNIVERSITAS
MERCU BUANA

DAFTAR LAMPIRAN

Lampiran A	Daftar Perusahaan Sampel	76
Lampiran B	Data Variabel Independen dan Variabel Dependen	77
Lampiran C	Tabel t	80
Lampiran D	Tabel F	82
Lampiran E	Tabel Durbin Watson	85
Lampiran F	Hasil Output SPSS	88



UNIVERSITAS
MERCU BUANA