

**PENGARUH *FINANCIAL TARGET*, *FINANCIAL STABILITY*,  
*INEFFECTIVE MONITORING*, *RATIONALIZATION*, DAN *CAPABILITY*  
TERHADAP KECURANGAN LAPORAN KEUANGAN DALAM  
PERSPEKTIF *FRAUD DIAMOND***

**(Studi Empiris Pada Sektor Keuangan yang Terdaftar di BEI Tahun 2016-  
2019)**

**SKRIPSI**



**Diajukan Untuk Memenuhi Salah Satu Persyaratan Memperoleh Gelar  
Sarjana Ekonomi Pada Fakultas Ekonomi dan Bisnis Program Studi**

**Akuntansi Universitas Mercu Buana Jakarta**

**Nama : Angelina Dwi Andriyanti**

**NIM : 43216110452**

**Program Studi Akuntansi  
FAKULTAS EKONOMI DAN BISNIS  
UNIVERSITAS MERCU BUANA JAKARTA**

**2020**

## SURAT PERNYATAAN KARYA SENDIRI

Yang bertanda tangan di bawah ini :

Nama : Angelina Dwi Andriyanti

NIM : 43216110452

Program Studi : S1 Akuntansi

Menyatakan bahwa skripsi ini adalah murni hasil karya sendiri. Apabila saya mengutip dari hasil karya orang lain, maka saya mencantumkan sumbernya sesuai dengan ketentuan yang berlaku. Saya bersedia dikenai sanksi pembatalan skripsi apabila terbukti melakukan tindakan plagiat (penjiplakan).

Demikian pernyataan ini saya buat dengan sebenarnya.

UNIVERSITAS  
MERCU BUANA

Jakarta, 21 September 2020



Angelina Dwi Andriyanti

NIM : 43216110452


**LEMBAR PENGESAHAN SKRIPSI**

Nama : Angelina Dwi Andriyanti  
NIM : 43216110452  
Program Studi : S1 Akuntansi  
Judul Skripsi : Pengaruh Financial Target, Financial Stability, Ineffective Monitoring, Rationalization, dan Capability Terhadap Kecurangan Laporan Keuangan Dalam Perspektif Fraud Diamond (Studi Empiris Pada Sektor Keuangan Yang Terdaftar Di BEI Tahun 2016 – 2019)  
Tanggal Lulus Ujian : 21 September 2020

Disahkan Oleh

Pembimbing

Ketua Penguji


  
Marsyaf, SE., Ak., M. Ak.  
Tanggal : 29 September 2020


  
Lawe Anasta, SE, MS, Ak, CBA, CBV, CSP  
Tanggal : 29 September 2020

UNIVERSITAS  
MERCU BUANA

Dekan,

Ketua Program Studi  
S1 Akuntansi

  
Dr. Harnovinsah, Ak., M.Si., CA.  
Tanggal :

  
Dr. Fardinal, SE, M.Si., Ak  
Tanggal :

## **ABSTRACT**

*Financial reports are an important instrument in the operations of a company. The company's financial condition can be reflected in the company's financial statements. The purpose of this study is to obtain empirical evidence regarding the effect of financial targets on fraudulent financial statements. Obtain empirical evidence regarding the effect of financial stability, ineffective monitoring, rationalization, capability of fraudulent financial statements. ineffective monitoring of fraudulent financial statements.*

*The population used in this study are all financial sector companies that have been listed on the Indonesia Stock Exchange in 2016-2019. The research sample used was 228 financial sector company sample data on the Indonesia Stock Exchange in 2016-2019. In this study, data testing was carried out using the SPSS version 25 program. The research design used in the preparation of this thesis is causal research. This research uses quantitative methods. The results showed that the variable financial target, financial stability, rationalization partially affected financial report fraud, while the effective monitoring and capability variables had no effect on financial statement fraud.*

***Keyword: financial target, financial stability, rationalization partially, effective monitoring, capability, financial statement fraud***

## ABSTRAK

Laporan keuangan menjadi suatu instrumen penting dalam operasional suatu perusahaan. Kondisi perusahaan secara finansial dapat tercermin dalam laporan keuangan perusahaan. Tujuan dari penelitian ini adalah Memperoleh bukti yang empiris mengenai pengaruh financial target terhadap kecurangan laporan keuangan. Memperoleh bukti yang empiris mengenai pengaruh financial stability, . ineffective monitoring, rationalization, capability terhadap kecurangan laporan keuangan. ineffective monitoring terhadap kecurangan laporan keuangan.

Populasi yang digunakan dalam penelitian ini adalah seluruh perusahaan sektor keuangan yang telah terdaftar di Bursa Efek Indonesia tahun 2016-2019. Sampel penelitian yang digunakan sebanyak 228 data sampel perusahaan sektor keuangan di Bursa Efek Indonesia tahun 2016-2019. Dalam penelitian ini, dilakukan pengujian data dengan menggunakan program SPSS versi 25 Desain penelitian yang digunakan dalam penyusunan skripsi ini adalah penelitian kausal. Penelitian ini menggunakan metode kuantitatif. Hasil penelitian didapatkan bahwa variabel financial target, financial stability, rationalization secara parsial berpengaruh terhadap kecurangan laporan keuangan, sedangkan variabel ineffective monitoring dan capability tidak berpengaruh terhadap kecurangan laporan keuangan.

**Kata Kunci: financial target, financial stability, rationalization, ineffective monitoring, capability, kecurangan laporan keuangan**

## KATA PENGANTAR

Segala puji syukur kepada Tuhan Yang Maha Esa yang telah melimpahkan rahmat dan karunia-Nya kepada penulis, sehingga penulis dapat menyelesaikan skripsi ini dengan judul “PENGARUH FINANCIAL TARGET, FINANCIAL STABILITY, INEFFECTIVE MONITORING, RATIONALIZATION, DAN CAPABILITY TERHADAP KECURANGAN LAPORAN KEUANGAN DALAM PERSPEKTIF FRAUD DIAMOND (Studi Empiris Pada Sektor Keuangan yang Terdaftar di BEI Tahun 2016-2019)”. Skripsi ini merupakan syarat untuk memperoleh gelar sarjana pada Program Studi Akuntansi Fakultas Ekonomi Bisnis Universitas Mercu Buana.

Penulis menyadari sebagai manusia biasa dalam penelitian ini tidak lepas dari kesalahan dan kekurangan akibat keterbatasan pengetahuan serta pengalaman. Penyusunan skripsi ini tidak lepas dari bimbingan, bantuan dan dukungan yang sangat berarti dari berbagai pihak, khususnya Bp. Marsyaf selaku dosen pembimbing yang telah memberikan saran, waktu, bimbingan, semangat, pengetahuan dan nasihat-nasihat yang bermanfaat yang telah diberikan kepada penulis. Oleh karena itu, dalam kesempatan ini penulis mengucapkan Puji Syukur atas kekuatan Tuhan Yang Maha Esa yang telah mencurahkan anugrah-Nya dan ingin mengucapkan terima kasih kepada semua pihak yang telah membantu dalam penyusunan skripsi ini terutama kepada :

1. Tuhan Yang Maha Esa yang telah memberikan saya kekuatan , rahmat dan keteguhan hati dalam menyelesaikan Tugas Akhir ini.

2. Kedua Orang Tua tercinta, kakak dan adik saya yang telah memberikan semangat, doa dan dukungan yang tiada henti-hentinya kepada penulis sehingga saya dapat menyelesaikan skripsi ini.
3. Bapak Prof. Dr. Ngadino Surip, Ms. Selaku rector universitas Mercu Buana.
4. Bapak Hernovinsyah, Ak.,M.Si.,CA,CIPAS.,CMA.,CSRS. Selaku Dekan Fakultas Ekonomi dan Bisnis Universitas Mercu Buana.
5. Bapak Fardinal, SE.,M.Si.,Ak. Selaku ketua Program Studi S1 Akuntansi Fakultas Ekonomi dan Bisnis Universitas Mercu Buana.
6. Bapak Marsyaf, SE.,Ak.,M.Ak, selaku dosen pembimbing skripsi yang telah memberikan saran, waktu bimbingan, semangat, pengetahuan, dan nasehat-nasehat yang sangat bermanfaat yang telah diberikan kepada penulis.
7. Seluruh dosen dan staff Program Studi Akuntansi Universitas Mercu Buana yang telah memberikan segenap ilmunya.
8. Teruntuk sahabat-sahabat yang sejak awal menjalani masa studi di Universitas Mercu Buana Jakarta kampus Meruya dan selalu berjuang bersama, yang bernama Putri Rahmawati, Bella Rosdiana D, Ai Hayati, Mutia Nabila, Yono, Via, Shuffi, Dian, Desi dan Viator terima kasih karena telah menjadi sahabat terbaik sejak awal sampai saat ini semoga kebaikan dan keberkahan selalu menyertai kalian.

9. Terkhusus sahabat saya Hendra, Lisa, Victor yang selalu bersedia mendengarkan keluh kesah, senantiasa mendukung dan memberikan motivasi dalam proses penyusunan skripsi ini..
10. Teruntuk teman saya Virna yang telah memberikan bantuan ilmu, motivasi dan bimbingan sampai selesainya skripsi ini.
11. Pihak-pihak lain yang tidak bisa penulis sebutkan satu persatu. Terima kasih atas bantuan, motivasi serta doanya.

Penulis menyadari sepenuhnya bahwa skripsi ini masih jauh dari sempurna di karenakan terbatasnya pengalaman dan pengetahuan yang dimiliki penulis, oleh karena itu, penulis mengharapkan segala bentuk saran serta masukan bahkan kritik yang membangun dari berbagai pihak. Semoga skripsi ini bermanfaat dan dapat menambah pengetahuan khususnya bagi penulis dan pembaca pada umumnya. Akhir kata dengan segala ketulusan dan kerendahan diri, penulis mohon maaf apabila ada kesalahan dan kelemahan dalam skripsi ini.

Jakarta, 21 September 2020

**Angelina Dwi Andriyanti**



## DAFTAR ISI

	Halaman
HALAMAN JUDUL.....	i
SURAT PERNYATAAN KARYA SENDIRI.....	ii
LEMBAR PENGESAHAN SKRIPSI .....	iii
ABSTRACT.....	iv
ABSTRAK .....	v
KATA PENGANTAR .....	vi
DAFTAR ISI.....	ix
DAFTAR TABEL.....	xi
DAFTAR GAMBAR .....	xii
BAB I PENDAHULUAN.....	1
A. Latar Belakang Penelitian.....	1
B. Rumusan Masalah Penelitian.....	10
C. Tujuan Penelitian .....	11
D. Kontribusi Penampilan.....	12
BAB II KAJIAN PUSTAKA, KERANGKA PEMIKIRAN DAN HIPOTESIS.....	14
A. Kajian Pustaka .....	14
B. Penelitian Terdahulu.....	42
C. Rerangka Pemikiran .....	55
D. Hipotesis Penelitian.....	56
BAB III METODE PENELITIAN.....	64
A. Waktu dan Tempat Penelitian.....	64
B. Desain Penelitian .....	64
C. Definisi dan Iperaionalisasi Variabel.....	65
D. Populasi dan Sampel Penelitian.....	72
E. Teknik Pengumpulan Data.....	77

F. Metode Analisis.....	78
G. Uji Statistik.....	79
H. Pengujian Asumsi Klasik.....	79
<b>BAB IV HASIL PENELITIAN DAN PEMBAHASAN .....</b>	<b>87</b>
A. Gambaran Umum Obyek Penelitian.....	87
B. Analisis Data.....	88
C. Pengujian Asumsi Klasik.....	91
D. Uji Hipotesis .....	100
E. Pembahasan Hasil Penelitian .....	106
<b>BAB V PENUTUP.....</b>	<b>117</b>
A. Kesimpulan.....	117
B. Saran .....	119
<b>DAFTAR PUSTAKA .....</b>	<b>120</b>



## DAFTAR TABEL

	Halaman
Tabel 2.1 TERDAHULU RINGKASAN PENELITIAN.....	42
Tabel 3.1 OPERASIONALISASI VARIABEL .....	71
Tabel 3.2 PROSES SELEKSI SAMPEL BERDASARKAN KRITERIA .....	74
Tabel 3.3 LIST SAMPEL PERUSAHAAN .....	75
Tabel 4.1 HASIL PENGUJIAN STATISTIK .....	92
Tabel 4.2 HASIL UJI NORMALITAS KOLMOGROV SMIRNOV .....	93
Tabel 4.3 HASIL UJI MULTIKOLONEARITAS .....	95
Tabel 4.4 HASIL UJI REGRESI LINEAR BERGANDA .....	98
Tabel 4.5 UJI KOEFISIEN HASIL DETERMINASI ( $R^2$ ) .....	100
Tabel 4.6 HASIL UJI REGRESI SIMULTAN (UJI F) .....	102
Tabel 4.7 HASIL UJI REGRESI PARSIAL (UJI T) .....	105

UNIVERSITAS  
MERCU BUANA

## DAFTAR GAMBAR

	Halaman
Gambar 2.1 ELEMEN FRAUD DIAMOND.....	16
Gambar 2.2 ELEMEN FRAUD DIAMOND.....	22
Gambar 2.3 KERANGKA PEMIKIRAN.....	42
Gambar 4.1 HASIL UJI NORMALITAS DENGAN GRAFIK HISTOGRAM.....	92
Gambar 4.2 HASIL UJI NORMALITAS DENGAN METODE NORMAL ...	92
Gambar 4.3 HASIL UJI HETEROSKEDISITAS.....	97



UNIVERSITAS  
MERCU BUANA