

LAPORAN KERJA PRAKTEK


**DESAIN COMPANY PROFILE MEDIA
INTERACTIVE MENGGUNAKAN ADOBE FLASH
UNTUK PRESENTASI
PT. CITA INTI PRATAMA**



Pembimbing

Ali Ramadhan, S.Sn, M.Ds

**PROGRAM STUDI DESAIN PRODUK
FAKULTAS DESAIN & SENI KREATIF
JAKARTA
2016**

	LEMBAR PENGESAHAN LAPORAN KERJA PRAKTEK FAKULTAS DESAIN DAN SENI KREATIF UNIVERSITAS MERCU BUANA	Q
---	---	----------

Dengan ini menyatakan bahwa mahasiswa yang tertera dibawah ini dengan keterangan :

Nama : Soni Dewantoro
NIM : 41913120018
Program Studi : Desain Produk
Fakultas : Fakultas Desain dan Seni Kreatif
Proyek : PT. CITA INTI PRATAMA

Dengan ini telah menyelesaikan laporan tepat pada waktunya, sesuai dengna waktu yang ditentukan.

Jakarta, 19 Desember 2016

Mengetahui,

Dosen Pembimbing

Pembimbing Lapangan



Ali Ramadhan, S.Sn, M.Ds




Erlanda Chrisandi, SE

Koordinator Kerja Praktek

Kaprodi Desain Produk



Lelo, ST



Hady Soedarwanto, ST, M.Ds



PT. CITA INTI PRATAMA

Since 1999

Taman Tekno Blok L2 No.9
Serpong – Tangerang 15314, Indonesia
Telp. +62-21-75882551 / 75882552
Fax. +62-21-75882553
email : info@citainti.co.id
website : www.citainti.co.id

SURAT KETERANGAN KERJA

Ref : 025/ADM/PT.CIP/2016
Tangerang, 03 Oktober 2016

Yang bertanda tangan dibawah ini :

Nama : Erlanda Chrisandi, SE
Jabatan : Office Manager
Alamat : BSD Blok A7/5 Sektor III-3
Telp. : 081251135695

Dengan ini menerangkan bahwa :

Nama : Soni Dewantoro
Jabatan : Kreatif Desain
Alamat : Jl. Griya Parung Panjang Blok D1 H No.36

Adalah benar merupakan salah satu Mahasiswa magang pada perusahaan sejak 03 oktober 2016 sampai 02 desember 2016. Selama bekerja di perusahaan kami yang bersangkutan telah bekerja dengan baik dan tidak terlibat tindakan yang dapat merugikan perusahaan.

Demikianlah surat keterangan kerja ini kami buat agar dapat digunakan sebagaimana mestinya.

Tangerang, 03 Oktober 2016




PT. CITA INTI PRATAMA

Erlanda Chrisandi, SE
Office Manager

Sport Flooring: Tennis, Futsal, Football, Squash, Basket, Badminton Court, Running Track, Gymnasium, Etc.

Waterproofing: Integral Crystalization Waterproofing, SBS Bitumen Membrane Coating, Acrylic Membrane Coating, PU membrane coating, Concrete Injection, etc.

 UNIVERSITAS MERCU BUANA	SURAT PERMOHONAN PEMBIMBING KP FAKULTAS DESAIN DAN SENI KREATIF UNIVERSITAS MERCU BUANA	Q
---	--	----------

No. Dokumen	14.4.03.00	Distribusi				
Tgl. Efektif	3 MARET 2014					

Jakarta : 01 Oktober 2016

Yang terhormat,
 Koordinator Kerja Praktik :
 Program Studi : Desain Produk – Grafis & Multimedia
 Universitas Mercu Buana

Perihal : Surat Permohonon Bimbingan Kerja Praktik

Dengan Hormat,
 Yang bertanda tangan dibawah ini :

Nama : SONI DEWANTORO
 Nim : 1913120018
 Tlp/Hp : 0857 193 991 21
 E-Mail : Soni-dewantoro@rocketmail.com

Mendaftarkan diri untuk mengikuti kerja praktik, dan telah melengkapi persyaratan sebagai berikut(persyaratan dilampirkan) :

1. Salinan Transkrip Nilai/ KHS (raihan sks minimal 100 – 110 sks dengan IPK \geq 2.00)
2. Lulus Matakuliah Studio Desain IV
 Semester ----- tahun -----
3. Nilai TOEFL 400 atau yang setara (Lulus Bahasa Inggris II)
4. Surat balasan kerja praktik dari Perusahaan
5. Bukti Pembayaran Kerja Praktik (khusus mhs Regular)


Kepada saya akan diberikan masa bimbingan dan pembimbing kerja praktik sbb :

Masa bimbingan KP : 2 Bulan
 Pembimbing KP : Ali Ramadhan, S.Sn, M. DS
 Judul/Tema KP : Brandimg, Company Profile Interaktif & website

Dengan ini saya berjanji untk memenuhi prosedur KP, Apabila kemudian hari terjadi pelanggaran, maka saya bersedia menerima sanksi yang telah ditentukan.

Demikian saya sampaikan, atas perhatian dan kerjasamanya diucapkan banyak terima kasih

Hormat saya


Soni Dewantoro

(mahasiswa)

Mengetahui,


Ali Ramadhan S.Sn, M.Ds

(pembimbing akademik)



(Koordinator KP)



**LAPORAN PELAKSANAAN MINGGUAN
KERJA PRAKTEK
FAKULTAS DESAIN DAN SENI KREATIF
UNIVERSITAS MERCU BUANA**

Q

No. Dokumen	14.4.02.00	Distribusi					
Tgl. Efektif	1 Maret 2014						

Nama : SONI DEWANTORO

Nama Proyek : PT. CITA INTI PRATAMA

NIM : 41913120018

Alamat Proyek : Kawasan Industri Taman Tekno
Blok L2/g
Serpong Tangerang Selatan

Mingguan/Bulan : I (satu)

Tanggal : 10 oktober 16 / 14 oktober 16

Hari	Uraian Kegiatan	Paraf (Pembimbing Lapangan)
Senin	Merawat website pada struktur page	
Selasa	Editing isi teks website	
Rabu	Merubah gambar profil pada website	
Kamis	Membuat sketsa layout Company Profile, membuat 5 desain alternatif sketsa layout, Dan mengkombinasikannya agar menjadi kompleks	
Jum'at	merevisi hasil kombinasi desain layout	

Jakarta, 14 Oktober 2016

Pembimbing Kerja Praktek



**LAPORAN PELAKSANAAN MINGGUAN
KERJA PRAKTEK
FAKULTAS DESAIN DAN SENI KREATIF
UNIVERSITAS MERCU BUANA**

Q

No.Dokumen	14.4.02.00	Distribusi					
Tgl. Efektif	1 Maret 2014						

Nama : SONI DEWANTORO

Nama Proyek : PT. CITA INTI PRATAMA

NIM : 419312018

Alamat Proyek : Kawasan Industri Taman Telaga
Blok L2/9
Serpong Tangerang Selatan

Mingguan/Butanan : II (dua)

Tanggal : 17 oket 2016 / 21 oket 2016

Hari	Uraian Kegiatan	Paraf (Pembimbing Lapangan)
Senin	Mengempurnakan hasil desain layout yg sudah di revisi	
Selasa	Cele kembali pada struktur layout company profile	
Rabu	Mengembalikan hasil desain sketch layout pada poin-poin penting di setiap bagian layout yg meliputi 8 poin.	
Kamis	Menerapkan hasil rancangan layout ke komputer menggunakan software Adobe flash CS5	
Jum'at	Tahap pengeraan tampilan pada menu utama	

Jakarta, 21 oktober 2016

Erlanda

Pembimbing Kerja Praktek



**LAPORAN PELAKSANAAN MINGGUAN
KERJA PRAKTEK
FAKULTAS DESAIN DAN SENI KREATIF
UNIVERSITAS MERCU BUANA**

Q

No.Dokumen	14.4.02.00	Distribusi					
Tgl. Efektif	1 Maret 2014						

Nama : Soni Dewanto

Nama Proyek : PT CITA INTI PRATAMA

NIM : 4913120018

Alamat Proyek : Kawasan Industri Taman Telno
L2 No 9
Serpong Tangerang Selatan

Mingguan/Bulan : III (Tiga)

Tanggal : 24 Okt 2016 / 31 Okt 2016

Hari	Uraian Kegiatan	Paraf (Pembimbing Lapangan)
Senin	Merubah Struktur Produk Pada halaman Website	
Selasa	Menginput data-data Produk ke halaman Website	
Rabu	Proses memunculkan FTP server ke hosting lalu menguploadnya langkah demi langkah	
Kamis	Proses rendering website ke tampilan desktop	
Jum'at	Membuat desain banner pada animasi slide bagian nomor 4	

Jakarta, 31 oktober 2016

Pembimbing Kerja Praktek



**LAPORAN PELAKSANAAN MINGGUAN
KERJA PRAKTEK
FAKULTAS DESAIN DAN SENI KREATIF
UNIVERSITAS MERCU BUANA**

Q

No. Dokumen	14.4.02.00	Distribusi					
Tgl. Efektif	1 Maret 2014						

Nama : Soni Dewantoro

Nama Proyek : PT. CITA INTI PRATAMA

NIM : 41913120018

Alamat Proyek : Kawasan Industri Taman Teluk
L2/3

Serpong Tangerang Selatan

Mingguan/Bulan : IV (Empat)

Tanggal : 01 Nov 2016 / 09 Nov 2016

Hari	Uraian Kegiatan	Paraf (Pembimbing Lapangan)
Senin	Membacakan hasil desain banner nomor A ke Pimpinan	
Selasa	Membuat desain banner yg ke-2	
	Mempitahkan bentuk Fisik Pada Praktek ke desain banner	
Rabu	Membuat desain banner yg ke-3 & ke-4.	
	Mengenal aplikasi Pemasangan Protok Kerja-Proofing dan hasil pengerjaan. Part Flooring	
Kamis	Membuat desain banner yg ke-5 (visi & misi)	
	Proses membuat Page Pada Company Profile menyusun Struktur halaman Pada masing-masing Page	
Jum'at	Melengkapi Isi konten masing-masing Page seperti, Home, History, Product dll.	

Jakarta, 04 November 2016

Pembimbing Kerja Praktek



**LAPORAN PELAKSANAAN MINGGUAN
KERJA PRAKTEK
FAKULTAS DESAIN DAN SENI KREATIF
UNIVERSITAS MERCU BUANA**

Q

No. Dokumen	14.4.02.00	Distribusi					
Tgl. Efektif	1 Maret 2014						

Nama : Soni Dewantoro

Nama Proyek : PT CITA INTI PRATAMA

NIM : 41913120018

Alamat Proyek : Kawasan Industri Taman Tekno
L2/g
Serpong Tangerang Selatan

Mingguan/Bulan : V (lima)

Tanggal : 7 Nov 2016 / 11 Nov 2016

Hari	Uraian Kegiatan	Paraf (Pembimbing Lapangan)
Senin	Mempersembahkan hasil pembuatan halaman - halaman Company Profile ke Pimpinan.	PT. CITA INTI PRATAMA
Selasa	Membuat "Time Line menu" pada tiap-tiap halaman Company Profile Proses Penggabungan antara Page dengan menu utama pada Company Profile.	PT. CITA INTI PRATAMA
Rabu	Membuat Skrip untuk Action Script pada Proses Penggabungan Page dengan menu utama	PT. CITA INTI PRATAMA
Kamis	Menentukan Proses kerja Pembuatan Script Flash	PT. CITA INTI PRATAMA
Jum'at	Mengunci coba hasil dari Script yg telah di buat	PT. CITA INTI PRATAMA

Jakarta, 11 November 2016

Erlanda

Pembimbing Kerja Praktek



**LAPORAN PELAKSANAAN MINGGUAN
KERJA PRAKTEK
FAKULTAS DESAIN DAN SENI KREATIF
UNIVERSITAS MERCU BUANA**

Q

No.Dokumen	14.4.02.00	Distribusi					
Tgl. Efektif	1 Maret 2014						

Nama : Soni Dewantoro Nama Proyek : PT CITA INTI PRATAMA
 NIM : 4191312008 Alamat Proyek : Kawasan Industri Taman Telino
22/9
Serpong Tangerang Selatan
 Mingguan/Bulan : VI (enam) Tanggal : 14 Nov 2016 / 18 Nov 2016

Hari	Uraian Kegiatan	Paraf (Pembimbing Lapangan)
Senin	Mengatur ritme Animasi pada halaman Index (halaman utama)	
Selasa	Membuat susunan animasi pada Index	
Rabu	Mengurungi ritme animasi pada masing-masing Layer	
Kamis	Menguri Coba animasi pada Index dan mengem bangkanya sebelum Final.	
Jum'at	membuat Script untuk pergerakan banner yg telah di buat.	

Jakarta, ... 18 November 2016

Erlanda
 Pembimbing Kerja Praktek



**LAPORAN PELAKSANAAN MINGGUAN
KERJA PRAKTEK
FAKULTAS DESAIN DAN SENI KREATIF
UNIVERSITAS MERCU BUANA**

Q

No.Dokumen	14.4.02.00	Distribusi					
Tgl. Efektif	1 Maret 2014						

Nama : SONI DEWANTORO






Nama Proyek : PT. CITA INTI PRATAMA

NIM : 41913120018

Alamat Proyek : Kawasan Industri Taman Tekno
Blde L2/g
Serpong Tangerang Selatan

Mingguan/Bulanan : VII (Tujuh)

Tanggal : 21 Nov 2016 / 25 Nov 2016

Hari	Uraian Kegiatan	Paraf (Pembimbing Lapangan)
Senin	Mengajukan dan mengembangkan hasil script yg telah di buat untuk animasi banner	
Selasa	Membuat lima tombol navigasi untuk desain banner pada company profile dan mengisi coba tombol tersebut	
Rabu	membuat slide animasi pada tampilan menu references	
Kamis	Editung Foto-foto referensi dari waterproof dan Sport Flaxing	
Jum'at	Membuat susunan layer pada masing-masing foto referensi dan membuat ritore Pergerakan animasinya.	

Jakarta, 25 November 2016


Erlanda
Pembimbing Kerja Praktek



**LAPORAN PELAKSANAAN MINGGUAN
KERJA PRAKTEK
FAKULTAS DESAIN DAN SENI KREATIF
UNIVERSITAS MERCU BUANA**

Q

No.Dokumen	14.4.02.00	Distribusi					
Tgl. Efektif	1 Maret 2014						

Nama : Soni Dewantoro

Nama Proyek : PT CITA INTI PRATAMA

NIM : 91912120018

Alamat Proyek : Kawasan Industri Taman Teluk
Bluk L2/g
Serpong Tangerang Selatan

Mingguan/Bulanan : VIII (Delapan)

Tanggal : 28 Nov 2016 / 02 Des 2016

Hari	Uraian Kegiatan	Paraf (Pembimbing Lapangan)
Senin	Menambahkan alternatif menu seperti Home, Email dan Sound. membuat ketiga ikon tersebut.	
Selasa	Membuat Script script untuk menavigasikan tombol-tombol tersebut. mengisi hasil script.	
Rabu	Membuat susunan layer pada masing-masing tombol alternatif tersebut	
Kamis	Mengkomposisikan desain-desain sebelumnya pada cover CD yg akan dibuat	
Jum'at	Membuat desain label CD untuk company profile. Membuat mock up visual hasil dari desain company profile.	

Jakarta, 02 Desember 2016

Pembimbing Kerja Praktek



UNIVERSITAS
MERCU BUANA

KARTU ASISTENSI

NAMA : SONI DEWANTORO SEM / THN AKAD : Semester 6
NIM : 41913120018 DOSEN PEMBIMBING : Ali Ramadhan, S.Sn, M. Dr
FAKULTAS : Desain Seni & Kreatif JENIS BIMBINGAN : Bimbingan Lp
PROGRAM STUDI : Kerna Praktek

JUDUL TUGAS AKHIR : Desain Company Profile Media Interactive menggunakan Adobe Flash
untuk Presentasi PT. CITA INTI PRATAMA

NO.	TANGGAL	KETERANGAN	PARAF	NO.	TANGGAL	KETERANGAN	PARAF
1	17. SEPT 2016	Konsultasi judul. & Review judul.	(G)				
		Perbaiki Bab I Lanjut Bab II					
2	21/10. 2016	PERBAIKI PENULISAN BAB I & II	(G)				
3	8/10 2016	PERSTAPAN BAB IV	(G)				
4	15/10 2016	lanjutan BAB IV	(G)				
5	26/ 11. 2016,	perbaiki 4.2. Perbaiki penulisan susunan hari					(G)
6	02/ 12 2016	perbaiki 4.2. Penulisan Hari	Kerja				(G)



PT. CITA INTI PRATAMA

Since 1999

Taman Tekno Blok L2 No.9
Serpong – Tangerang 15314, Indonesia
Telp. +62-21-75882551 / 75882552
Fax. +62-21-75882553
email : info@citainti.co.id
website : www.citainti.co.id

SURAT KETERANGAN KERJA

Ref : 033/ADM/PT.CIP/2016

Tangerang, 02 Desember 2016

Dengan hormat,
Yang bertanda tangan dibawah ini :

Nama : Erlanda Chrisandi, SE
Alamat : BSD Blok A7 No.5
Jabatan : Office Manager PT. Cita Inti Pratama

Dengan ini menerangkan bahwa :

Nama : Soni Dewantoro
Jabatan : Kreatif Desain
Alamat : Jl. Griya Parung Panjang Blok D1 H No.36

Adalah benar telah selesai melaksanakan kerja praktik sebagai Kreatif Desain di PT. Cita Inti Pratama terhitung sejak 03 Oktober 2016 – 02 Desember 2016 dengan tema Desain Company Profile Media Interactive Menggunakan Adobe Flash Untuk Presentasi.
Demikian surat keterangan ini kami buat dengan sebenar-benarnya, dan untuk digunakan sebagaimana mestinya.

UNIVERSITAS
MERCU BUANA

Tangerang, 02 Desember 2016
PT. Cita Inti Pratama



PT. CITA INTI PRATAMA

Erlanda Chrisandi, SE
Office Manager

Sport Flooring: Tennis, Futsal, Football, Squash, Basket, Badminton Court, Running Track, Gymnasium, Etc.

Waterproofing: Integral Crystalization Waterproofing, SBS Bitumen Membrane Coating, Acrylic Membrane Coating, PU membrane coating, Concrete Injection, etc.

KATA PENGANTAR

Puji dan syukur kepada Tuhan Yang Maha Esa yang telah memberikan rahmat dan karunianya, sehingga praktikkan dapat menyelesaikan Laporan Pelaksanaan Kerja Praktek ini.

Dengan selesainya laporan kerja praktek ini tidak terlepas dari bantuan banyak pihak yang telah memberikan masukan kepada penulis. Untuk itu praktikkan mengucapkan banyak terima kasih kepada Ali Ramadhan, S.Sn, M.Ds selaku dosen pembimbing, Pak Erlanda selaku Office Manager PT. Cita Inti Pratama, dan rekan kerja di perusahaan.

Praktikkan menyadari bahwa masih banyak kekurangan yang mendasar pada laporan ini. Oleh karena itu praktikkan mengundang pembaca untuk memberikan saran serta kritik yang dapat membangun penulis.

Akhir kata semoga Laporan Kerja Praktek ini dapat memberikan manfaat bagi kita semua.

Tangerang, 02 Desember 2016



Soni Dewantoro

DAFTAR ISI

LEMBAR PENGESAHAN	i
SURAT KETERANGAN KERJA.....	ii
LEMBAR PERMOHONAN BIMBINGAN.....	iii
LAPORAN MINGGUAN.....	iv
KARTU ASISTENSI.....	xi
SURAT KETERANGAN SELESAI KERJA.....	xii
KATA PENGANTAR	xiii
DAFTAR ISI.....	xiv
DAFTAR GAMBAR	xvi
BAB I. PENDAHULUAN	1
1.1 Latar Belakang Kerja Praktek	1
1.2 Tujuan, Sasaran dan Manfaat Kerja Praktek	2
1.2.1 Tujuan Kerja Praktek	2
1.2.2 Sasaran Kerja Praktek	3
1.2.3 Manfaat Kerja Praktek	3
1.3 Ruang Lingkup Kerja Praktek	4
1.3.1 Lokasi Kerja Praktek	4
1.3.2 Jangka Waktu Kerja Praktek	4
1.3.3 Posisi Praktikan	4
1.3.4 Jenis Pekerjaan Yang Di Hadapi	4
BAB II. TINJAUAN UMUM PERUSAHAAN	6
2.1 Data Perusahaan	6
2.1.1 Idintitas Perusahaan	6
2.1.2 Sejarah Singkat Perusahaan	6
2.1.3 Visi Misi dan Komitmen Perusahaan	7
2.1.4 Kebijakan Manajemen Perusahaan	7
2.2 Cakupan Bidang Usaha	8
2.3 Struktur Perusahaan	8
BAB III. PROSEDUR PERUSAHAAN	11
3.1 Proses Pelaksanaan Umum	11
3.2 Proses Kerja Kreatif Perusahaan	12
BAB IV. PENGALAMAN KERJA PRAKTEK	14
4.1 Keterlibatan Praktikan Dalam Proyek Kreatif	14
Minggu I	14
Senin, 10 Oktober 2016	14
Kamis – Jumat, (13 - 14 Oktober 2016)	17
Minggu II	18
Senin – Rabu, (17 - 19 Oktober 2016)	18
Kamis – Jumat, (20 - 21 Oktober 2016)	20
Minggu III	21
Jumat & Senin, (28 & 31 Oktober 2016)	21
Minggu IV	26


Selasa, 01 November 2016	26
Rabu, 02 November 2016	27
Kamis – Jumat & Senin, (03 – 04 & 07 November 2016)	32
Minggu V	33
Selasa, 08 November 2016	33
Rabu - Jumat, (09 - 11 November 2016)	35
Minggu VI	39
Senin – Kamis, (14 - 17 November 2016)	39
Jumat & Senin, (18 & 21 November 2016)	41
Minggu VII	44
Selasa, 22 November 2016	44
Rabu – Jumat, (23 - 25 November 2016)	45
Minggu VIII	48
Senin – Rabu, (28 - 30 November 2016)	48
Kamis & Jumat, (01 - 02 Desember 2016)	50
4.2 Keterlibatan Praktikan Diluar Proyek Kreatif	56
BAB V. KESIMPULAN DAN SARAN	58
5.1 Kesimpulan	58
5.2 Saran	58
DAFTAR PUSTAKA	59
SUMBER WEBSITE	59



DAFTAR GAMBAR

Gambar 1.1 struktur perusahaan	8
Gambar 2.1 proses pelaksanaan umum	11
Gambar 2.2 proses kerja kreatif perusahaan	12
Gambar 3.1 referensi desain Cover CD Company Profile	15
Gambar 3.2 Tampilan Visual Portfolio Projek Company Profile HP	16
Gambar 3.3 sketsa layout sebagai referensi	18
Gambar 3.4 Sketsa hasil kombinasi dari beberapa layout sebelumnya	19
Gambar 3.5 aplikasi layout kedalam komputer	20
Gambar 3.6 jelajah internet untuk model olahraga sebagai bahan banner pertama	21
Gambar 3.7 proses siluet	22
Gambar 3.8 jelajah internet untuk model Kota sebagai bahan banner pertama.....	22
Gambar 3.9 proses siluet gedung	23
Gambar 3.10 proses desain running track	24
Gambar 3.11 hasil desain yang di satukan	25
Gambar 3.12 logo-logo produk	25
Gambar 3.13 hasil desain banner pertama	25
Gambar 3.14 desain slide banner untuk produk waterproofing	26
Gambar 3.15 tracing produk	27
Gambar 3.16 desain latar banner kedua	27
Gambar 3.17 cropping desain banner ke empat	28
Gambar 3.18 cropping desain banner ke lima	28
Gambar 3.19 peta indonesia	28
Gambar 3.20 latar banner ke lima	29
Gambar 3.21 proses gambar peta Indonesia	29
Gambar 3.22 latar dan objek peta	30
Gambar 3.23 logo - peta Indonesia - teks Indonesia	30
Gambar 3.24 penambahan efek sinar pada desain banner ke lima	31
Gambar 3.25 desain banner ke lima	31
Gambar 3.26 tata letak halaman menu di setiap menu	33
Gambar 3.27 proses Masking pada Time Line	34
Gambar 3.28 tombol untuk menampilkan isi teks yang tersembunyi	34
Gambar 3.29 pemberian nama pada file	35
Gambar 3.30 area untuk halaman konten	35
Gambar 3.31 memasukan skrip pada Action Frame	39
Gambar 3.32 ritme Time Line, frame by frame	40
Gambar 3.33 pergerakan animasi di Time Line	41
Gambar 3.34 meletakkan skrip pada frame	44
Gambar 3.35 membuat tombol untuk banner	45
Gambar 3.36 gambar banner di frame Movie Clip	45
Gambar 3.37 file foto dokumentasi proyek Waterproofing	46
Gambar 3.38 file foto dokumentasi proyek Sport Flooring	46
Gambar 3.39 meng-import file foto	47
Gambar 3.40 masking foto menjadi sebuah galeri	47
Gambar 3.41 susunan layer untuk masking dan ritme gerak animasi	48

Gambar 3.42 ikon Home, Email dan Suara	48
Gambar 3.43 peletakan tiga tombol di sisi pojok kanan	49
Gambar 3.44 susunan layer untuk tombol suara	49
Gambar 3.45 menjalankan file Company Profile Interactive	50
Gambar 3.46 lembar kerja untuk desain Cover	51
Gambar 3.47 punggung cover	51
Gambar 3.48 desain bagian depan cover	52
Gambar 3.49 komposisi produk dalam satu desain cover	52
Gambar 3.50 tampilan desain cover bagian depan	53
Gambar 3.51 penataan profil singkat perusahaan pada belakang cover	53
Gambar 3.52 desain cover DVD	54
Gambar 3.53 desain label DVD	55
Gambar 3.54 mock up packaging & CD label	55
Gambar 3.55 visual PC hasil dari company profile interactive	55
Gambar 3.56 tampilan website pada dekstop	56
Gambar 3.57 lembar kerja pada software WYSWIG Website Builder	57
Gambar 3.58 merubah isi konten pada halaman produk	57
Gambar 3.59 gambar sebelah kiri sebelum dan gambar sebelah kanan sesudah di perbaharui	57



UNIVERSITAS
MERCU BUANA