

LAPORAN KERJA PRAKTEK
“PEMBUATAN DESAIN PRODUK INTERIOR
BERTEMA KIDS FURNITURE”



Disusun Oleh :

RIRIN KURNIAWATI T 41913120090

MERCU BUANA

Dosen Pembimbing :

Junaidi Salam, S.Ds

JURUSAN DESAIN PRODUK
FAKULTAS DESAIN DAN SENI KREATIF
UNIVERSITAS MERCUBUANA
JAKARTA

LEMBAR PERNYATAAN

Yang bertanda tangan dibawah ini:

Nama : Ririn Kurniawati
NIM : 41913120090
Program Studi : Desain Produk
Fakultas : Desain dan Seni Kreatif

Dengan ini menyatakan bahwa proyek Kerja Praktek dengan judul :

PEMBUATAN DESAIN PRODUK INTERIOR BERTEMA KIDS FURNITURE

Yang dilaksanakan pada tahun ajaran 2016, telah dilaksanakan dengan baik dan seesuai prosedur. Bilamana di kemudian hari ditemukan ketidakseuaian dengan pernyataan ini, maka saya bersedia dituntut dan diproses sesuai dengan ketentuan yang berlaku dan mengembalikan seluruh biaya ke kas Negara.

Demikian pernyataan ini dibuat dengan sesungguhnya dan sebenar-benarnya.

Jakarta, 15 Desember 2016

UNIVERSITAS

MERCU BUANA

Mengetahui,
DosenPendamping



Junaidi Salam S.Ds

Pembimbing Lapangan,



Hery Praminto, S.Sn

KoordinatorKerjaPraktek



Lelo. ST

KaprodiDesainProduk,



Hady Soedarwanto, ST, M.Ds



LEMBAR PENGESAHAN LAPORAN KERJA PRAKTEK
FAKULTAS DESAIN DAN SENI KREATIF
UNIVERSITAS MERCU BUANA

Q

Yang bertanda tangan dibawah ini:

Nama : Ririn Kurniawati
NIM : 41913120090
Program Studi : Desain Produk
Fakultas : Desain dan Seni Kreatif
Proyek : Pembuatan Desain Produk Interior Bertema Kids Furniture

Dengan ini telah menyelesaikan laporan tepat pada waktunya, sesuai dengan waktu yang ditentukan.

Jakarta, 15 Desember 2016

Mengetahui,
Dosen Pendamping

Junaidi Salam, S.Ds

Pembimbing Lapangan,

Hery Praminto, S.Sn

Koordinator Kerja Praktek

Lelo, ST

Kaprodi DesainProduk,

Hady Soedarwanto, ST, M.Ds


**FAKULTAS DESAIN DAN SENI KREATIF
JURUSAN DESAIN PRODUK
UNIVERSITAS MERCU BUANA JAKARTA**

**TANDA PERSETUJUAN LAPORAN
KULIAH KERJA PRAKTEK**

NAMA LENGKAP : RIRIN KURNIAWATI
NIM : 41913120090
JUDUL : PEMBUATAN DESAIN PRODUK INTERIOR
BERTEMA KIDS FURNITURE

Jakarta, 15 Desember 2016
Menyetujui,

Mengetahui,
Dosen Pendamping



Junaidi Salam, S.Ds

Koordinator Kerja Praktek



Lelo, ST

Pembimbing Lapangan,



Hery Praminto, S.Sn

Kaprodi Desain Produk,



Hady Soedarwanto, ST, M.Ds



**SURAT PERMOHONANAN PEMBIMBING KP
FAKULTAS DESAIN DAN SENI KREATIF
UNIVERSITAS MERCU BUANA**

Q

No.Dokumen	14.4.03.00	Distribusi					
Tgl. Efektif	3 MARET 2014						

Jakarta : 1 September 2016

Yang terhormat,
Koordinator Kerja Praktik : Bapak Lelo, ST
Program Studi : Desain Produk – Grafis & Multimedia
Universitas Mercu Buana

Perihal : Surat Permohonon Bimbingan Kerja Praktik

Dengan Hormat,
Yang bertanda tangan dibawah ini :

Nama : Ririn Kurniawati
Nim : 41913120090
Tlp/Hp : +6287839817322
E-Mail : ririnkurnia.w@gmail.com

Mendaftarkan diri untuk mengikuti kerja praktik, dan telah melengkapi persyaratan sebagai berikut(persyaratan dilampirkan) :

1. Salinan Transkrip Nilai/ KHS (raihan sks minimal 100 – 110 sks dengan IPK \geq 2.00)
2. Lulus Matakuliah Studio Desain IV
Semester ----- tahun -----
3. Nilai TOEFL 400 atau yang setara (Lulus Bahasa Inggris II)
4. Surat balasan kerja praktik dari Perusahaan
5. Bukti Pembayaran Kerja Praktik (khusus mhs Regular)


Kepada saya akan diberikan masa bimbingan dan pembimbing kerja praktik sbb :

Masa bimbingan KP : 3 bulan
Pembimbing KP : Bapak Junaidi Salam, S.Ds
Judul/Tema KP : Pembuatan Desain Interior Bertema
Kids Furniture


Dengan ini saya berjanji untk memenuhi prosedur KP, Apabila kemudian hari terjadi pelanggaran, maka saya bersedia menerima sanksi yang telah ditentukan.


Demikian saya sampaikan, atas perhatian dan kerjasamanya diucapkan banyak terima kasih

Hormat saya


Ririn Kurniawati
(Mahasiswa)

Mengetahui,


Juanidi Salam, S.Ds
(Pembimbing Akademik)


Lelo, ST
(Koordinator KP)



LAPORAN PELAKSANAAN MINGGUAN
KERJA PRAKTEK
FAKULTAS DESAIN DAN SENI KREATIF
UNIVERSITAS MERCU BUANA

Q

No.Dokumen	14.4.02.00	Distribusi					
Tgl. Efektif	1 Maret 2014						

Nama : Ririn Kurniawati Nama Proyek : Kids Houseware Design Product
NIM : 41913120090 Alamat Proyek : Jalan Kapuk Muara, Komplek Duta
Harapan Indah Blok J29
Penjaringan - Jakarta Utara

Mingguan/Bulanan : September 2016 Tanggal : _____ / _____

Hari	Uraian Kegiatan	Paraf (Pembimbing Lapangan)
Minggu 1	Briefing dengan anggota divisi design mengenai konsep design, bagaimana teknik pembuatan design dan target design. Mulai membuat konsep design, asistensi kepada pembimbing lapangan, untuk pembuatan produk design meja + kursi kids.	
Minggu 2	Melakukan revisi design berdasarkan arahan pembimbing lapangan. Ace kepada Direktur perusahaan selaku kepala design divisi mengenai design yang telah dibuat, yang berupa bentuk produk.	
Minggu 3	Pembuatan visual gambar/grafis untuk produk dengan tema kids, untuk proses design selanjutnya setelah produk bentuk. Gambar berupa foil printing yang nantinya akan ditempel pada produk, serta penentuan warna produk yang sesuai dengan tema.	
Minggu 4	Asistensi para design yang telah dikonsept berupa produk design dan gambar printing dengan tema kids, dan konsep warna bahan yang sesuai. Pembuatan final artwork (FA) design foil printing meja dan kursi.	

Jakarta,

Heri Praminto, S.Sn
Pembimbing Kerja Praktek





**LAPORAN PELAKSANAAN MINGGUAN
KERJA PRAKTEK
FAKULTAS DESAIN DAN SENI KREATIF
UNIVERSITAS MERCU BUANA**

Q

No. Dokumen	14.4.02.00	Distribusi
Tgl. Efektif	1 Maret 2014	

Nama : Ririn Kurniawati
NIM : 41913120090

Nama Proyek : Kids Houseware Design Product
Alamat Proyek : Jalan Kapuk Muara, Komplek Duta
Harapan Indah Blok J29
Penjaringan - Jakarta Utara

Mingguan/Bulanan : Oktober 2016 Tanggal : _____ / _____

Hari	Uraian Kegiatan	Paraf (Pembimbing Lapangan)
Minggu 1	Pendering file untuk produk yang telah selesai didesain. Berupa bentuk produk, warna produk, dan printing grafis yang ditempel pada produk. Pengolahan hasil render produk, crop file, edit cahaya dan penyimpanan file render sesuai itemcode.	
Minggu 2	Briefing dengan pembimbing lapangan, untuk selanjutnya pembuatan design katalog / brosur produk. Penentuan konsep dan tema katalog. Mulai pencarian bahan / referensi. Proses pembuatan design brosur / katalog untuk produk.	
Minggu 3	Asistensi hasil design kepada pembimbing lapangan. Melakukan Revisi atau masukan berdasarkan arahan pembimbing lapangan sesuai dengan tema / style design perusahaan. Asistensi kepada atasan untuk selanjutnya proses final artwork.	
Minggu 4	Proses final artwork (FA) katalog / brosur produk, berupa file siap cetak. pengecekan kembali font, typography, item code dan produk dalam katalog.	

Jakarta,

Heri Praminto, S.Sn
Pembimbing Kerja Praktek



LAPORAN PELAKSANAAN MINGGUAN
KERJA PRAKTEK
FAKULTAS DESAIN DAN SENI KREATIF
UNIVERSITAS MERCU BUANA

Q

No. Dokumen	14.4.02.00	Distribusi				
Tgl. Efektif	1 Maret 2014					

Nama : Ririn Kumiawati Nama Proyek : Kids Houseware Design Product
NIM : 41913120090 Alamat Proyek : Jalan Kapuk Muara, Komplek Duta
Harapan Indah Blok J29
Penjaringan - Jakarta Utara

Mingguan/Bulanan : November 2016 Tanggal : _____ / _____

Hari	Uraian Kegiatan	Paraf (Pembimbing Lapangan)
Minggu 1	Briefing dengan pembimbing lapangan untuk konsep desain selanjutnya, berupa pembuatan design Rak sebguna be dengan tema kids dan container toys box untuk kids. Pengumpulan ide dan proses design.	
Minggu 2	Acc kepada pembimbing lapangan mengenai hasil design. Melakukan revisi sesuai arahan pembimbing lapangan. Setelah revisi selesai acc kepada Direktur selaku kepala penentu design. Melakukan revisi berdasarkan atasan.	
Minggu 3	Acc kembali kepada pembimbing lapangan. Kemudian acc kepada atasan. Pembuatan design visual grafis untuk pelengkap / sebagai tema dalam produk. Gambar berupa foil printing yang ditempel pada produk.	
Minggu 4	Penentuan warna bahan pada produk yang sesuai dengan tema gambar. FA artwork foil printing. Pendering file item produk, kemudian pembuatan katalog produk.	

Jakarta,

Heri Praminto, S.Sn
Pembimbing Kerja Praktek



UNIVERSITAS
MERCU BUANA

KARTU ASISTENSI

NAMA : Ririn Kurniawati SEM / THN AKAD : 6 / 2016
NIM : 41913120090 DOSEN PEMBIMBING : _____
FAKULTAS : Desain dan Seni Kreatif JENIS BIMBINGAN : _____
PROGRAM STUDI : Kerja Praktek

JUDUL TUGAS AKHIR : _____

NO.	TANGGAL	KETERANGAN	PARAF	NO.	TANGGAL	KETERANGAN	PARAF
	22/ 10 2016	- kelengkapan data. - Penulisan Bab I dan Bab II					
	10/ 12 2016	- kelengkapan penulisan Bab. IV dan V					
	19/ 12 2016	- memperbaiki susunan.					

KATA PENGANTAR

Puji syukur saya panjatkan kepada Tuhan Yang Maha Esa Allah SWT yang telah melimpahkan rahmat, taufik serta hidayah-Nya sehingga saya dapat melaksanakan Praktek Kerja Lapangan serta dapat menyelesaikan laporannya tepat waktu dan tanpa adanya halangan yang berarti.

Laporan Kerja Praktek Lapangan ini disusun berdasarkan apa yang telah penulis lakukan pada saat dilapangan yakni pada PT Indo Prima Perkasa yang beralamat di Jalan Kapuk Muara, Komplek Duta Harapan Indah Blok J29, Penjaringan, Jakarta Utara dimulai dari tanggal 5 September 2016 s/d 5 Desember 2016.

Kerja praktek lapangan ini merupakan salah syarat wajib yang harus ditempuh dalam Program Studi Desain Produk. Selain untuk menuntaskan program studi yang penulis tempuh kerja praktek ini ternyata banyak memberikan manfaat kepada penulis baik dari segi akademik maupun untuk pengalaman yang tidak dapat penulis temukan saat berada di bangku kuliah.

Dalam penyusunan laporan hasil kerja praktek lapangan ini penulis banyak mendapatkan bantuan dari berbagai pihak, oleh sebab itu penulis ingin mengungkapkan rasa terima kasih kepada :

1. Bapak Dr. Ir. Arisetyanto Nugroho, MM. selaku Rektor Universitas Mecu Buana Jakarta.

2. Bapak Junaidi Salam, S.Ds selaku Dosen Pendamping yang telah banyak memberikan arahan dan masukan kepada saya dalam melaksanakan kerja praktek dan juga penyelesaian laporan kerja praktek lapangan ini.
3. Bapak Hery Praminto, ST selaku Pembimbing Lapangan di PT Indo Prma Perkasa yang juga telah banyak memberikan bimbingan baik secara langsung maupun tidak langsung sehingga dapat pelaksanaan kerja praktek dapat terlaksana dengan baik dan lancar.
4. Tak lupa pula penulis ingin mengucapkan banyak terima kasih kepada pihak-pihak terkait lainnya yang telah banyak membantu baik itu untuk Pelaksanaan Kerja Praktek maupun dalam Penyelesaian Laporan Kerja Praktek ini.

Penulis akui penulis tidaklah sempurna seperti kata pepatah tak ada gadig yang tak retak begitu pula dalam penulisan ini, apabila nantinya terdapat kekeliruan dalam penulisan laporan kerja praktek ini penulis sangat mengharapkan kritik dan sarannya.

Akhir kata semoga laporan kerja praktek lapangan ini dapat memberikan banyak manfaat bagi kita semua.

Jakarta, 15 Desember 2016

Penyusun.

DAFTAR ISI

HALAMAN JUDUL	i
LEMBAR PERNYATAAN.....	ii
LEMBAR PENGESAHAN	iii
LEMBAR DITERIMA KERJA PRAKTEK	iv
LEMBAR PERMOHONAN BIMBINGAN.....	v
LAPORAN MINGGUAN.....	vi-viii
LAPORAN ASISTENSI.....	ix
KATA PENGANTAR	x-xi
DAFTAR ISI	xii-xiii
DAFTAR GAMBAR.....	xiv-xv
BAB I. PENDAHULUAN	
1.1 Latar Belakang Kerja Praktek	1-3
1.2 Tujuan, Sasaran, dan Manfaat Kerja Praktek	3-5
1.3 Ruang Lingkup Kerja Praktek.....	5-6
BAB II. TINJAUAN UMUM PERUSAHAAN	
2.1 Data Perusahaan	
2.1.1 Sejarah Singkat Perusahaan	7-8
2.1.2 Profil Perusahaan	9

2.1.3	Struktur Organisasi Perusahaan	10
2.2	Cangkupan Bidang Usaha	11
 BAB III. PROSEDUR PELAKSANAAN		
3.1	Proses Pelaksanaan Umum	12
3.2	Proses Kerja Kreatif Perusahaan.....	12-13
3.3	Proses Hasil Kerja Kreatif Praktikan	14-32
 BAB IV. PENGALAMAN KERJA PRAKTEK		
4.1	Keterlibatan Praktikan di Dalam Proyek Kreatif.....	33-34
4.2	Keterlibatan Praktikan di Luar Proyek Kreatif.....	34
 BAB V. KESIMPULAN DAN SARAN		
5.1	Kesimpulan	35
5.2	Saran	35
 LAMPIRAN		
•	Dokumentasi Foto Situasi Perusahaan	36
•	Komponen – Komponen Proses Kerja	37-39
•	Evaluasi Kerja Praktek	40-41
•	Form Nilai Kerja Praktek	42
•	Surat Keterangan Kerja Praktek dari Perusahaan	43

DAFTAR GAMBAR

Gambar 2.1.2 Logo Indo Prima Perkasa	9
Gambar 3.3.1 Kids Table Front View	14
Gambar 3.3.2 Kids Table Top View	15
Gambar 3.3.3 Kids Table Prespective View	15
Gambar 3.3.4 Kids Chair Front View	16
Gambar 3.3.5 Kids Chair Side View	16
Gambar 3.3.6 Kids Chair Top View	17
Gambar 3.3.7 Kids Chair Prespective View	17
Gambar 3.3.8 Multi Purpose Shelf Top View	18
Gambar 3.3.9 Multi Purpose Shelf Front View	18
Gambar 3.3.10 Multi Purpouse Shelf Side View	19
Gambar 3.3.11 Multi Purpose Shelf Prespective View	19
Gambar 3.3.12 Container Toys Box Top View	20
Gambar 3.3.13 Container Toys Box Front View	20
Gambar 3.3.14 Container Toys Box Side View	21
Gambar 3.3.15 Container Toys Box Prespective View	21
Gambar 3.3.16 Artwork Foil Doraemon Kids Table	22
Gambar 3.3.17 Artwork Foil Doraemon Kids Chair	23

Gambar 3.3.18	Artwork Foil Minions Kids Table.....	24
Gambar 3.3.19	Artwork Foil Minions Kids Chair	24
Gambar 3.3.20	Artwork Foil Avenger Multi Purpose Shelf	25
Gambar 3.3.21	Artwork Foil Powerpuff Girls Multi Purpose Shelf	25
Gambar 3.3.22	Artwork Foil Strawberry Shortcake Multi Purpose Shelf	25
Gambar 3.3.23	Artwork Foil Mickey Mouse Container Toys Box Front	26
Gambar 3.3.24	Artwork Foil Container Mickey Mouse Toys Box Side	26
Gambar 3.3.25	Artwork Foil Minnie Mouse Container Toys Box Front	27
Gambar 3.3.26	Artwork Foil Container Minnie Mouse Toys Box Side	27
Gambar 3.3.27	Product Rendering Doraemon Kids Chair & Table	28
Gambar 3.3.28	Product Rendering Minions Kids Chair & Table	29
Gambar 3.3.29	Product Rendering Avenger MPS	29
Gambar 3.3.30	Product Rendering Powerpuff Girls MPS	30
Gambar 3.3.31	Product Rendering Strawberry Shortcake MPS	30
Gambar 3.3.32	Product Rendering Mickey Mouse Container Toys Box Front ..	31
Gambar 3.3.33	Product Rendering Mickey Mouse Container Toys Box Side ...	31
Gambar 3.3.34	Product Rendering Minnie Mouse Container Toys Box Front ..	32
Gambar 3.3.35	Product Rendering Minnie Mouse Container Toys Box Side	32