

**LAPORAN HASIL KERJA PRAKTEK  
SEBAGAI DESAIN GRAFIS  
PERANCANGAN BROSUR PRODUK DINDING 3D  
PT. SIGMACO SAKSAMA IMAGE**



**Disusun Oleh :**

**Fahrul Akbari**

**41913110047**



**Dosen Pembimbing :**

**Novena Ulita Napitupulu, S.Pd, M.Sn**

**FAKULTAS DESAIN DAN SENI KREATIF  
PROGRAM STUDI DESAIN PRODUK  
UNIVERSITAS MERCU BUANA  
JAKARTA  
2016**

## LEMBAR PERNYATAAN

Saya bertanda tangan di bawah ini :

**Nama** : Fahrul Akbari  
**NIM** : 4191 311 0047  
**Jurusan** : Desain Produk  
**Fakultas** : Desain & Seni Kreatif  
**Universitas** : Mercu Buana Jakarta

Telah melaksanakan kerja praktek yang terhitung dari tanggal 07 Maret – 09 Mei 2016 dengan judul “Perancangan Brosur Produk Dinding 3D di PT. Sigmaco Saksama Image”.

Dengan ini saya menyatakan bahwa sesungguhnya laporan kerja praktek ini bukan kutipan dari hasil karya orang lain.

Demikian lembar pernyataan ini saya buat agar dapat di gunakan sebagai mana mestinya.

UNIVERSITAS  
MERCU BUANA

Jakarta, 23 Juni 2016



Fahrul Akbari

Dengan ini menyatakan bahwa mahasiswa yang tertera dibawah ini dengan keterangan :

**Nama** : Fahrul Akbari  
**NIM** : 4191 311 0047  
**Program Studi** : Desain Produk  
**Fakultas** : Desain & Seni Kreatif  
**Proyek** : PT. Sigmaco Saksama Image

Dengan ini telah menyelesaikan laporan tepat pada waktunya, sesuai dengan waktu yang ditentukan.

Jakarta, 28 Juni 2016

Mengetahui,

Dosen Pembimbing




Novena Ulita Napitupulu, S.Pd, M.Sn.

Pembimbing Lapangan



Reinhard Vander Simarmata

Koordinator Kerja Praktek



Agus Budi Setyawan, S.Ds, M.Sn.

Kaprodi Desain Produk



Hady Soedarwanto, ST, M.Ds.

UNIVERSITAS  
MERCU BUANA



**SURAT PERMOHONAN PEMBIMBING KP  
FAKULTAS DESAIN DAN SENI KREATIF  
UNIVERSITAS MERCU BUANA**

**Q**

No.Dokumen	14.4.03.00	Distribusi				
Tgl. Efektif	3 MARET 2014					

Jakarta : 07. Maret 2016.....

Yang terhormat,  
 Koordinator Kerja Praktik : Agus Budi Setiyawan, S.Ds, M.Sn  
 Program Studi : Desain Produk – Grafis & Multimedia  
 Universitas Mercu Buana

Perihal : Surat Permohonon Bimbingan Kerja Praktik

Dengan Hormat,  
 Yang bertanda tangan dibawah ini :

Nama : Fahrul Akbari.....  
 Nim : 4191.311.0047.....  
 Tlp/Hp : 021.6667.2384 / 0812.1814.4058  
 E-Mail : fahrul.akbry@gmail.com.....

Mendaftarkan diri untuk mengikuti kerja praktik, dan telah melengkapi persyaratan sebagai berikut( persyaratan dilampirkan) :

1. Salinan Transkrip Nilai/ KHS ( raihan sks minimal 100 – 110 sks dengan IPK  $\geq$  2.00)
2. Lulus Matakuliah Studio Desain IV  
Semester ----- tahun -----
3. Nilai TOEFL 400 atau yang setara (Lulus Bahasa Inggris II)
4. Surat balasan kerja praktik dari Perusahaan
5. Bukti Pembayaran Kerja Praktik (khusus mhs Regular)


Kepada saya akan diberikan masa bimbingan dan pembimbing kerja praktik sbb :

Masa bimbingan KP : 3 Bulan.....  
 Pembimbing KP : Novena Ulita Napitupulu, S.Pd, M.Sn  
 Judul/Tema KP : Pembuatan Brosur Produk Pinding D3.....  
 .....


Dengan ini saya berjanji untk memenuhi prosedur KP, Apabila kemudian hari terjadi pelanggaran, maka saya bersedia menerima sanksi yang telah ditentukan.

Demikian saya sampaikan, atas perhatian dan kerjasamanya diucapkan banyak terima kasih

Hormat saya

  
 Fahrul Akbari.....  
 (mahasiswa)

Mengetahui,

  
 Novena Ulita Napitupulu, S.Pd, M.Sn  
 (pembimbing akademik)

  
 Agus Budi Setiyawan, S.Ds, M.Sn  
 (Koordinator KP)



## KATA PENGANTAR

Puji syukur penulis panjatkan kepada Tuhan Yang Maha Esa Allah SWT yang telah melimpahkan segala rahmat, taufik serta hidayah-Nya sehingga penulis dapat melaksanakan kegiatan kerja praktek lapangan serta dapat menyelesaikan laporan tepat pada waktu yang ditentukan dan tanpa adanya halangan yang berarti.

Laporan kerja praktek lapangan ini disusun berdasarkan apa yang telah penulis lakukan pada saat di lapangan yakni pada PT. Sigmaco Saksama Image yang beralamat di Jalan Bandengan Utara Komp.81 Blok.A No.20-21 Penjaringan Jakarta Utara dimulai dari tanggal 07 Maret 2016 - 09 Mei 2016, untuk pembuatan brosur produk Dinding 3D.

Adapun tujuan dari pembuatan laporan kerja praktek lapangan ini merupakan syarat wajib yang harus ditempuh dalam Program Studi Desain Produk untuk mata kuliah Kerja Praktek. Selain untuk menuntaskan program studi yang penulis tempuh kerja praktek ini ternyata banyak memberikan manfaat kepada penulis baik dari segi akademik maupun untuk pengalaman yang tidak dapat penulis temukan saat berada di bangku kuliah.

Dalam penyusunan laporan hasil kerja praktek lapangan ini penulis banyak mendapatkan bantuan dari berbagai pihak, oleh sebab itu penulis ingin mengungkapkan rasa terima kasih kepada :

1. Ibu Novena Ulita Napitupulu, S.Pd, M.Sn selaku pembimbing yang telah meluangkan waktu, pikiran, serta tenaganya untuk memberikan arahan dan masukan kepada saya dalam melaksanakan kerja praktek dan juga penyelesaian laporan kerja praktek lapangan ini.
2. Bapak Hady Soedarwanto, ST, M.Ds, selaku Ketua Program Studi Jurusan Desain Produk Universitas Mercu Buana.
3. Bapak Agus Budi Setyawan, S.Ds, M.Sn, selaku Wakil Ketua Program Studi Jurusan Desain Produk Universitas Mercu Buana.
4. Bapak Anton Tan selaku pimpinan PT. Sigmaco Saksama Image yang telah memberikan kesempatan kepada penulis untuk malakukan kegiatan kerja praktek di perusahaannya.
5. Bapak Reinhard Vander Simarmata selaku General Affair sekaligus Pembimbing Lapangan yang membantu penulis dalam melaksanakan kegiatan kerja praktek serta memberi masukan serta sarannya kepada penulis selama menjalankan kegiatan kerja praktek lapangan.
6. Keluarga, teman-teman, serta tim kerja praktek yang telah memberikan dukungan dalam segala hal sehingga penulisan laporan Kerja Praktek ini dapat terselesaikan dengan baik.
7. Tak lupa pula penulis ingin mengucapkan banyak terima kasih kepada pihak-pihak terkait lainnya yang telah banyak membantu baik itu untuk Pelaksanaan Kerja Praktek maupun dalam Penyelesaian Laporan Kerja Praktek ini.

Penulis akui penulis masih jauh dari kata sempurna dalam pembuatan laporan kerja praktek ini, seperti kata pepatah tak ada gading yang tak retak begitu pula dalam penulisan ini, apabila nantinya terdapat kekeliruan serta kesalahan lainnya dalam penulisan laporan kerja praktek ini penulis sangat mengharapkan baik kritik maupun saran para pembaca sekalian.

Akhir kata semoga laporan kerja praktek lapangan ini dapat memberikan banyak manfaat bagi kita semua.



Jakarta, 27 Juni 2016

UNIVERSITAS  
MERCU BUANA

Fahrul Akbari

## DAFTAR ISI

<b>LEMBAR PERNYATAAN</b> .....	i
<b>LEMBAR PENGESAHAN</b> .....	ii
<b>LEMBAR DITERIMA KERJA PRAKTEK</b> .....	iii
<b>LEMBAR PERMOHONAN BIMBINGAN</b> .....	iv
<b>LAPORAN MINGGUAN</b> .....	v
<b>LEMBAR ASISTENSI</b> .....	x
<b>LEMBAR SELESAI KERJA PRAKTEK</b> .....	xi
<b>KATA PENGANTAR</b> .....	xii
<b>DAFTAR ISI</b> .....	xv
<b>DAFTAR GAMBAR</b> .....	xviii
<b>DAFTAR TABEL</b> .....	xix
<b>BAB I PENDAHULUAN</b> .....	1
1.1. Latar Belakang Kerja Praktek .....	1
1.2. Tujuan, Sasaran, dan Manfaat Kerja Praktek .....	2
1.2.1. Tujuan Kerja Praktek .....	2
1.2.2. Sasaran Kerja Praktek .....	3
1.2.3. Manfaat Kerja Praktek .....	3
1.3. Ruang Lingkup Kerja Praktek .....	4
1.3.1. Lokasi Kerja Praktek .....	4



1.3.2. Jangka Waktu Kerja Praktek .....	5
1.3.3. Posisi Praktikan .....	5
1.3.4. Jenis Pekerjaan yang Dihadapi .....	5
<b>BAB II TINJAUAN UMUM PERUSAHAAN .....</b>	<b>6</b>
2.1 Data Perusahaan .....	6
2.1.1. Identitas Perusahaan .....	6
2.1.2. Sejarah Singkat Perusahaan .....	6
2.1.3. Visi, Misi, dan Komitmen Perusahaan .....	7
2.1.4. Kebijakan Manajemen Perusahaan .....	8
2.2. Cakupan Bidang Usaha .....	9
2.3. Struktur Perusahaan .....	10
<b>BAB III PROSEDUR PELAKSANAAN .....</b>	<b>14</b>
3.1. Proses Pelaksanaan Umum .....	14
3.2. Proses Kerja Kreatif Perusahaan .....	15
3.3. Konsep Hasil Kerja Kreatif Praktikan .....	18
<b>BAB IV PENGALAMAN KERJA PRAKTEK .....</b>	<b>20</b>
4.1. Keterlibatan Praktikan Dalam Proyek Kreatif .....	20
4.2. Keterlibatan Praktikan di Luar Proyek Kreatif .....	22

<b>BAB V KESIMPULAN DAN SARAN</b> .....	23
5.1. Kesimpulan .....	23
5.2. Saran .....	24
<b>DAFTAR PUSTAKA</b> .....	25
<b>LAMPIRAN</b> .....	26



## DAFTAR GAMBAR

Gambar 1.1 : Peta Lokasi Kerja Praktek .....	4
Gambar 2.1 : Logo Perusahaan .....	6
Gambar 2.2 : Struktur Organisasi PT. Sigmaco Saksama Image (Divisi Dinding 3D) .....	13
Gambar 3.1 : Proses Pelaksanaan Umum .....	15
Gambar 3.2 : Showroom Produk Dinding 3D .....	16
Gambar 3.3 : Hasil Akhir Setelah Finishing Gedung KKP Gambir .....	17
Gambar 3.4 : Hasil Akhir Setelah Finishing FO Ciputra Hospital Jakarta .....	17
Gambar 3.5 : Diagram Proses Kerja .....	19
Gambar 4.1 : Proses Kerja Pembuatan Cover Brosur .....	20
Gambar 4.2 : Proses Kerja Pembuatan Isi Brosur .....	21
Gambar 4.3 : Hasil Akhir Brosur Setelah Digabung .....	21
Gambar 4.4 : Format Laporan Sales Dengan Microsoft Excel .....	22
Gambar 4.5 : Laporan Dikirim Via Email .....	22
Gambar 5.1 : Hasil Desain Pekerjaan .....	26
Gambar 5.2 : Kantor Tampak Depan (PT. Sigmaco Saksama Image) .....	27
Gambar 5.3 : Area Counter (PT. Sigmaco Saksama Image) .....	27
Gambar 5.4 : Ruangan Bagian Desain Gravis dan Motif .....	28
Gambar 5.5 : Area Gudang dan Stock Barang .....	28

## DAFTAR TABEL

Tabel 2.1 : Waktu Kerja Karyawan PT. Sigmaco Saksama Image .....	10
--	----

