

**PENGARUH CASH RATIO, RETURN ON ASSETS, DEBT TO
EQUITY RATIO DAN ASSET GROWTH TERHADAP
DIVIDEND PAYOUT RATIO**

**(Studi Empiris Pada Perusahaan Sektor Industri Barang Konsumsi yang
terdaftar pada Bursa Efek Indonesia Periode 2016-2018)**

SKRIPSI

**Diajukan Untuk Memenuhi Salah Satu Persyaratan Mmperoleh Gelar
Sarjana Ekonomi Pada Fakultas Ekonomi dan Bisnis Program Studi
Akuntansi Universitas Mercu Buana Jakarta**



Nama : Sheila

NIM : 43216110119

**Program Studi Akuntansi
FAKULTAS EKONOMI DAN BISNIS
UNIVERSITAS MERCU BUANA
JAKARTA
2021**

SURAT PENYATAAN KARYA SENDIRI

Yang bertanda tangan dibawah ini :

Nama : Sheila
NIM : 43216110119
Program Studi : S1 Akuntansi

Menyatakan bahwa skripsi ini adalah murni hasil karya saya sendiri apabila saya mengutip hasil karya orang lain, maka saya mencatumkan sumber sesuai dengan ketentuan yang berlaku. Saya bersedia dikenai sanksi pembatalan skripsi ini apabila terbukti melakukan tindakan plagiat (penjiplakan).

Demikian pernyataan ini saya buat dengan sebenarnya.

Jakarta, 11 Januari 2021



Sheila

43216110119

LEMBAR PENGESAHAN SKRIPSI

Yang bertanda tangan di bawah ini :

Nama : Sheila

NIM : 43216110119


Program Studi : S1 Akuntansi

Judul Skripsi : Pengaruh Cash Ratio, Return on Asset, Debt To Equity Ratio dan Asset Growth Terhadap Dividen Payout Ratio (Studi Empiris pada Perusahaan Sektor Industri Barang Konsumsi Yang Terdaftar di BEI Tahun 2016-2018)

Tanggal Lulus Ujian : 11 Januari 2021

Disahkan Oleh :


Pembimbing,



Roy Budiharjo, SE, M.Ak

Tanggal :


Ketua Penguji,



Dra. Nurlis, Ak, M.Si

Tanggal :

Dekan Fakultas Ekonomi dan Bisnis




Dr. Harnovinsah, Ak., M.Si., CA.

Tanggal :

Ketua Program Studi

S1 Akuntansi



Dr. Fardinal, SE., M.Si., Ak

Tanggal :

ABSTRAK

Penelitian ini bertujuan untuk menguji pengaruh Cash Ratio, Return On Asset, Debt to Equity Ratio dan Asset Growth terhadap Dividen Payout Ratio. Variabel yang digunakan adalah Cash Ratio, Return On Asset, Debt to Equity Ratio dan Asset Growth. Variabel dependen yang digunakan adalah Dividen Payout Ratio.

Metode penelitian yang digunakan adalah metode kuantitatif dengan pengujian asumsi klasik dan analisis statistik regresi linear berganda. Metode penelitian ini menggunakan teknik purposive sampling. Sample yang digunakan dalam penelitian ini adalah perusahaan sector industri barang konsumsi yang terdaftar di BEI periode 2016-2018.

Berdasarkan hasil analisis data, menunjukkan bahwa cash ratio berpengaruh positif tidak signifikan terhadap dividen payout ratio, return on asset berpengaruh positif signifikan terhadap dividen payout ratio, debt to equity ratio berpengaruh negatif tidak signifikan terhadap dividen payout ratio dan asset growth berpengaruh negatif signifikan terhadap dividen payout ratio.

Kata kunci : *Cash Ratio, Return On Asset, Debt to Equity Ratio, Asset Growth dan Dividen Payout Ratio*

ABSTRACT

This study aims to examine the effect of Cash Ratio, Return On Asset, Debt to Equity Ratio and Asset Growth on Dividend Payout Ratio. The variables used are Cash Ratio, Return On Asset, Debt to Equity Ratio and Asset Growth. The dependent variable used is the Dividend Payout Ratio.

The research method used is a quantitative method with classical assumption testing and multiple linear regression statistical analysis. This research method using purposive sampling technique. The sample used in this study is the consumer goods industry sector companies listed on the IDX for the 2016-2018 period.

Based on the results of data analysis, it shows that the cash ratio has a positive and insignificant effect on the dividend payout ratio, return on assets has a significant positive effect on the dividend payout ratio, the debt to equity ratio has a negative and insignificant effect on the dividend payout ratio and asset growth has a significant negative effect on the dividend payout. ratio.

Keywords : *Cash Ratio, Return On Asset, Debt to Equity Ratio, Asset Growth dan Dividen Payout Ratio*

KATA PENGANTAR

Segala puji bagi Allah SWT yang telah memberikan rahmat dan karunia-Nya kepada peneliti, sehingga penulis dapat menyelesaikan skripsi ini dengan judul “Pengaruh Cash Ratio, Return On Asset, Debt To Equity Ratio dan Asset Growth Terhadap Dividen Payout Ratio (Studi Kasus Pada Perusahaan Sektor Industri Barang Konsumsi yang terdaftar di BEI periode tahun 2016-2018)”. Skripsi ini merupakan syarat memperoleh gelar sarjana pada Program Studi Akuntansi Fakultas Ekonomi dan Bisnis Universitas Mercu Buana.

Penulis menyadari sebagai manusia biasa dalam penelitian ini tidak lepas dari kesalahan dan kekurangan akibat keterbatasan pengetahuan serta pengalaman. Penyusunan skripsi ini tidak lepas dari bimbingan, bantuan dan dukungan yang sangat berarti dari berbagai pihak, khususnya Bapak Roy Budiharjo, SE, M.Ak, selaku dosen pembimbing skripsi yang telah memberikan saran, waktu, bimbingan, semangat, pengetahuan dan nasehat-nasehat yang sangat bermanfaat yang telah diberikan kepada penulis. Oleh karena itu, dalam kesempatan ini penulis haturkan Alhamdulillah atas kekuatan Allah SWT yang telah mencurahkan anugerahnya dan ingin berterima kasih pada semua pihak yang telah membantu dalam penyusunan skripsi ini terutama kepada :

1. Prof. Dr. Ngadino Surip, MS. selaku Rektor Universitas Mercu Buana.
2. Dr. Harnovinsah, Ak., M.Si., CA. selaku Dekan Fakultas Ekonomi dan Bisnis Universitas Mercu Buana.
3. Dr. Fardinal, SE, M.Si selaku Ketua Program studi Akuntansi Fakultas Ekonomi Universitas Mercu Buana.
4. Seluruh dosen dan staff Program Studi Akuntansi Fakultas Ekonomi dan Bisnis Universitas Mercu Buana yang telah memberikan segenap ilmunya.
5. Kedua orang tua tercinta, ayahku tercinta Abdul Majid dan ibuku tercinta Faujah yang telah memberikan semangat, doa, dukungan moral dan material yang tiada henti-hentinya kepada penulis serta kakakku Rosilawati dan kedua adikku, Destyana dan Elly Amalia Majid yang telah menemani dan memberikan dukungan dalam menyelesaikan skripsi ini.
6. Untuk sahabat ku Dazzling25 Jeany, Demira, Farah, lia, dinda dan juga untuk partner ku ibu guru Nia yang telah menemani, mendukung dan memberikan hiburan yang sangat penulis butuhkan.

7. Untuk para bias-bias ku Cho Kyuhyun, Jeon Wonwoo, Dong Sicheng, Na Jaemin, Kim Jungwoo yang menemani dan menghibur penulis lewat lagu-lagu yang didengarkan oleh penulis.
8. Pihak-pihak lain yang tidak bisa penulis sebutkan satu persatu. Terima kasih atas bantuan, motivasi serta doanya.

Penulis menyadari sepenuhnya bahwa skripsi ini masih jauh dari sempurna dikarenakan terbatasnya pengalaman dan pengetahuan yang dimiliki penulis. Oleh karena itu, penulis mengharapkan segala bentuk saran serta masukan bahkan kritik yang membangun dari berbagai pihak. Semoga skripsi ini bermanfaat dan dapat menambah pengetahuan khususnya bagi penulis dan pembaca pada umumnya. Akhir kata dengan segala ketulusan dan kerendahan diri, penulis mohon maaf apabila ada kesalahan dan kelemahan dalam skripsi ini.

Jakarta, 11 Januari 2021

Sheila

DAFTAR ISI

SURAT PERNYATAAN KARYA SENDIRI.....	i
LEMBAR PENGESAHAN SKRIPSI.....	ii
ABSTRAK.....	iii
KATA PENGANTAR.....	v
DAFTAR ISI.....	vii
DAFTAR TABEL.....	xi
DAFTAR GAMBAR.....	xii
DAFTAR LAMPIRAN.....	xiii

BAB I PENDAHULUAN

A. Latar Belakang Penelitian.....	1
B. Rumusan Masalah Penelitian.....	8
C. Tujuan dan Kontribusi Penelitian.....	9
1. Tujuan Penelitian.....	9
2. Kontribusi Penelitian.....	9

BAB II KAJIAN PUSTAKA, RERANGKA PEMIKIRAN DAN

HIPOTESIS

A. Kajian Pustaka.....	10
1. Teori Sinyal (Signaling Theory).....	10
2. Dividen	11
a. Pengertian <i>Dividen Payout Ratio</i>	11

b. Rumus Menghitung <i>Dividen Payout Ratio</i>	13
3. <i>Cash Ratio</i> (CR).....	13
a. Pengertian <i>Cash Ratio</i>	13
b. Rumus Menghitung <i>Cash Ratio</i>	13
4. <i>Return On Asset</i> (ROA).....	14
a. Pengertian <i>Return On Asset</i>	14
b. Rumus Menghitung <i>Return On Asset</i>	14
5. <i>Debt to Equity Ratio</i>	14
a. Pengertian <i>Debt to Equity Ratio</i>	15
b. Rumus Menghitung <i>Debt to Equity Ratio</i>	15
6. <i>Asset Growth</i>	15
c. Pengertian <i>Asset Growth</i>	15
d. Rumus Menghitung <i>Asset Growth</i>	16
7. Penelitian Terdahulu.....	16
B. Rerangka Pemikiran.....	24
1. Pengaruh <i>Cash Ratio</i> Terhadap <i>Dividen Payout Ratio</i>	25
2. Pengaruh <i>Return On Asset</i> Terhadap <i>Dividen Payout Ratio</i>	25
3. Pengaruh <i>Debt to Equity Ratio</i> Terhadap <i>Dividen Payout Ratio</i> ..	26
4. Pengaruh <i>Asset Growth</i> Terhadap <i>Dividen Payout Ratio</i>	27
C. Hipotesis.....	29

BAB III METODE PENELITIAN

A. Waktu dan Tempat Penelitian.....	30
B. Desain Penelitian.....	30

C. Definisi dan Operasionalisasi Variabel.....	30
1. Variabel Dependen	30
2. Variabel Indepeden	31
D. Populasi dan Sampel Penelitian.....	34
1. Populasi Penelitian.....	34
2. Sampel Penelitian.....	34
E. Teknik Pengumpulan Data.....	36
F. Metode Analisis Data.....	36
1. Statistik Deskriptif.....	36
2. Uji Asumsi Klasik.....	36
a. Uji Normalitas Residual.....	37
b. Uji Multikolonieritas.....	37
c. Uji Autokorelasi.....	38
d. Uji Heteroskedastisitas.....	38
3. Uji Koefisien Detrerminasi.....	39
4. Uji Signifikasi Simultan (Uji F).....	39
5. Uji Regresi Parsial (Uji t).....	40

BAB IV HASIL DAN PEMBAHASAN

A. Hasil Uji Statistik Deskriptif.....	41
B. Hasil Uji Asumsi Klasik.....	44
1. Hasil Uji Normalitas.....	44
2. Hasil Uji Multikolonieritas.....	45

3. Hasil Uji Heteroskedastisitas.....	46
4. Hasil Uji Autokorelasi.....	47
C. Hasil Uji Hipotesis.....	48
1. Hasil Uji Koefisien Determinasi.....	48
2. Hasil Uji Signifikansi Simultan (Uji Statistik F).....	49
3. Hasil Uji Signifikansi Parameter Individual (Uji Statistik t).....	50
4. Hasil Uji Regresi Berganda.....	52
D. Pembahasan Hasil Penelitian.....	53

BAB V SIMPULAN DAN SARAN

A. Kesimpulan.....	57
B. Saran.....	58

DAFTAR PUSTAKA.....	59
---------------------	----

LAMPIRAN.....	63
---------------	----

DAFTAR TABEL

Tabel 1.1 Dividend Payout Ratio Sektor Barang Konsumsi.....	5
Tabel 2.1 Penelitian Terdahulu.....	20
Tabel 3.1 Operasional Variabel	33
Tabel 3.2 Daftar Perusahaan Sesuai Kriteria	35
Tabel 4.1 Statistik Deskriptif	41
Tabel 4.2 Uji Normalitas	45
Tabel 4.3 Uji Multikolinieritas	46
Tabel 4.4 Uji Glesjer	47
Tabel 4.5 Durbin Watson	48
Tabel 4.6 Uji F	49
Tabel 4.7 Uji t	50

DAFTAR GAMBAR

Gambar 1.1 Grafik Pertumbuhan Laba Bersih	4
Gambar 2.1 Rerangka Pemikiran	28

DAFTAR LAMPIRAN

Lampiran 1 Daftar Perusahaan Sampel.....	63
Lampiran 2 Dividen Payout Ratio.....	64
Lampiran 3 Cash Ratio.....	65
Lampiran 4 Return On Asset.....	66
Lampiran 5 Debt To Equity Ratio.....	67
Lampiran 6 Asset Growth.....	68