

**ANALISA PENGARUH CAPITAL ADEQUACY RATIO (CAR),  
NON PERFORMING LOAN (NPL), LOAN TO DEPOSIT  
RATIO (LDR), TERHADAP PROFITABILITAS  
(Studi Empiris Pada Bank Umum Yang Terdapat Dalam BEI Periode Tahun  
2017 – 2019)**

**SKRIPSI**

**Diajukan Untuk Memenuhi Salah Satu Persyaratan Memperoleh Gelar  
Sarjana Ekonomi Pada Fakultas Ekonomi dan Bisnis Program Studi  
Akuntansi Universitas Mercu Buana Jakarta**



**Nama : Monita**

**Nim : 43216120201**

**Program Studi Akuntansi  
FAKULTAS EKONOMI DAN BISNIS  
PROGRAM STUDI AKUNTANSI  
UNIVERSITAS MERCU BUANA  
JAKARTA**

## SURAT PERNYATAAN KARYA SENDIRI

Yang bertandatangan dibawah ini :

Nama : Monita  
NIM : 43216120201  
Program Studi : S1 Akuntansi

Menyatakan bahwa Skripsi ini adalah murni hasil karya sendiri apabila saya mengutip dari hasil karya orang lain, maka saya mencantumkan sumbernya sesuai dengan ketentuan yang berlaku. Saya bersedia dikenai sanksi pembatalan skripsi ini apa bila terbukti melakukan tindakan plagiat (penjiplakan).

Demikian surat pernyataan ini saya buat dengan sebenarnya.

Jakarta, 23 November 2020



**MONITA**

**NIM : 43216120201**

## LEMBARAN PENGESAHAN SKRIPSI

Nama : Monita  
NIM : 43216120201  
Program Studi : S1 Akuntansi  
Judul Skripsi : Analisa Pengaruh Capital Adequacy Ratio (CAR), Non Performing Loan (NPL), Loan To Deposit Ratio (LDR), Terhadap Profitabilitas Pada Bank Umum Yang Terdapat Dalam BEI Periode Tahun 2017 - 2019  
Tanggal Ujian : 14 Januari 2020

Disahkan Oleh:

Pembimbing,



**Dr. Hadri Mulya, M.Si**

Tanggal :

Ketua Penguji,



**Lawe Anasta, SE, MS, AK**

Tanggal :

Dekan,




**Dr. Harnovinsah, Ak., M.Si., CA., CIPSAS**

Tanggal :

Ketua Program Studi

S1 Akuntansi



**Dr. Fardinal, SE., M.Si.,**

Tanggal 30/1/2021



**FAKULTAS EKONOMI DAN BISNIS**  
**LEMBAR REVISI HASIL SIDANG TUGAS AKHIR**  
**PROGRAM STUDI S1 AKUNTANSI**

Q



No. Dokumen	12.4.27.00	Distribusi			
Tgl. Efektif	1 Maret 2012				


NAMA MAHASISWA	: Monita
NIM	: 43216120201
Revisi Ketua Penguji	:
1. Fenomena disesuaikan sbg latar belakang	
2. Hasil uji t (berpengaruh negatif) revisi termasuk pembahasan	
3. Simpulan kebanyakan	
4. Daftar pustaka belum alphabet	

Revisi Anggota Penguji I	:

Revisi Anggota Penguji II	:
1. Ikuti buku pedoman penyusunan skripsi, sesuaikan penulisan seperti cover, jarak baris (ex. Tujuan dll) Hal. 7 kosong, batas kiri judul sub bab, huruf pertama pada awal paragraf (ex. Hal. 9)	
2. Tambah literatur minimal 5DN dan 5LN supaya lebih kuat dalam kerangka pemikiran atau pembahasan	
3. Revisi hasil uji t dan pembahasan hasil hipotesis 2	

**Pengesahan setelah revisi**

Ketua Penguji (Tanda tangan):  (Lawe Anasta, SE, MS, AK, CIBA, CBV, CSRS)	Pembimbing (Tanda tangan):  (Dr. Hadri Mulya, M.Si)
--	---

<b>Lulus/ Tidak Lulus; nilai : A</b> <b>Dengan syarat : Revisi / Tidak-Revisi</b>	Jakarta, 30/1/2021..... Ketua/Sekretaris Program Studi,  (.....)
<b>Perhatian :</b> 1. Form revisi dikirimkan oleh masing-masing dosen penguji melalui email/WA kepada mahasiswa. 2. Mahasiswa melakukan proses revisi melalui <i>email</i> kepada masing-masing dosen penguji. 3. Mahasiswa yang telah menyelesaikan proses revisi harus mendapatkan persetujuan dari Ketua Penguji dan Dosen Pembimbing yang diberitahukan melalui <i>email</i> / WA. 4. Form revisi yang telah mendapatkan persetujuan dari Ketua Penguji dan Dosen Pembimbing dikirimkan ke Sekretaris Program Studi untuk proses yudisium. ✓ <i>Batas waktu revisi satu minggu dari tanggal Sidang,</i> ✓ <i>Lewat dari batas waktu tersebut SIDANG DIBATALKAN dan WAJIB MENGULANG .</i>	

## ABSTRAK

Penelitian ini bertujuan untuk mengetahui pengaruh Capital Adequacy Ratio (CAR), Non Performing Loan (NPL), Loan To Deposit Ratio (LDR), Terhadap Profitabilitas Pada Bank Umum Yang Terdapat Dalam BEI Periode Tahun 2017 - 2019. Populasi pada penelitian ini adalah yang terdaftar di Bursa Efek Indonesia periode tahun 2017-2019 yang berjumlah 40 perusahaan. Pengambilan sampel pada penelitian ini, peneliti menggunakan metode *purposive sampling* yaitu pemilihan sampel tidak acak yang informasinya diperoleh dengan pertimbangan tertentu dan mengeliminasi, serta menggunakan metode analisis regresi linier berganda dengan menggunakan SPSS 20.

Hasil penelitian ini menunjukkan bahwa secara simultan (Uji F) rasio Capital Adequacy Ratio (CAR), Non Performing Loan (NPL), Loan To Deposit Ratio (LDR), berpengaruh secara simultan terhadap Profitabilitas Pada Bank Umum. Sementara hasil penelitian secara parsial (Uji T) menunjukkan bahwa rasio Non Performing Loan (NPL) berpengaruh negatif terhadap Profitabilitas. Akan tetapi, rasio Adequacy Ratio (CAR), Non Performing Loan (NPL) , Loan To Deposit Ratio (LDR) tidak berpengaruh terhadap Profitabilitas.

Kata kunci : Capital Adequacy Ratio (CAR), Non Performing Loan (NPL), Loan To Deposit Ratio (LDR), Profitabilitas (ROA)

## ABSTRACT

This study aims to determine the effect of Capital Adequacy Ratio (CAR), Non Performing Loans (NPL), Loan To Deposit Ratio (LDR), on Profitability at Commercial Banks in the Stock Exchange for the 2017-2019 Period. The population in this study are those who listed on the Indonesia Stock Exchange for the period 2017-2019, totaling 40 companies. Sampling in this study, researchers used *purposive sampling method*, namely the selection of samples whose information is obtained with certain considerations and eliminating them, and using multiple linear regression analysis using SPSS 20.

The results of this study indicate that simultaneously (F test) the ratio of Capital Adequacy Ratio (CAR), Non Performing Loans (NPL), Loan To Deposit Ratio (LDR), simultaneously affect the profitability of commercial banks. Meanwhile, the results of the research partially (T test) show that the ratio of Non Performing Loans (NPL) has a negative effect on profitability. However, the ratio of Adequacy Ratio (CAR), Non Performing Loan (NPL), Loan to Deposit Ratio (LDR) has no effect on profitability.

Keywords: Capital Adequacy Ratio (CAR), Non Performing Loans (NPL), Loan To Deposit Ratio (LDR), Profitability (ROA)

## KATA PENGANTAR

Segala puji bagi Allah Subhanahu wa Ta'ala yang telah memberikan ridho dan rahmat-Nya, sehingga peneliti dapat menyelesaikan skripsi ini dengan judul **“Analisa Pengaruh Capital Adequacy Ratio (CAR), Non Performing Loan (NPL), Loan To Deposit Ratio (LDR), Terhadap Profitabilitas Pada Bank Umum Yang Terdapat Dalam BEI Periode Tahun 2017 - 2019”**. Penyusunan skripsi ini bertujuan untuk memenuhi persyaratan untuk memperoleh gelar sarjana pada Program Studi Akuntansi Fakultas Ekonomi dan Bisnis Universitas Mercu Buana.

Penyusunan skripsi ini tidak lepas dari bimbingan Bapak Dr. Hadri Mulya, M.Si, selaku dosen pembimbing skripsi yang telah memberikan saran, waktu, bimbingan, pengetahuan dan nasehat yang bermanfaat selama proses penyusunan skripsi serta bantuan dan dukungan yang sangat berarti dari berbagai pihak. Oleh karena itu, dalam kesempatan ini peneliti ingin berterima kasih pada semua pihak yang telah membantu dalam penyusunan skripsi ini terutama kepada :

1. Bapak Prof. Dr. Ir. Ngadino Surip, Msc., selaku Rektor Universitas Mercu Buana;
2. Bapak Dr. Harnovinsah, Ak., M.Si., CA., CIPSAS., CMA., CSRS selaku Dekan Fakultas Ekonomi dan Bisnis Universitas Mercu Buana;
3. Bapak Dr. Fardinal, SE, M.Si selaku Ketua Program Studi Akuntansi Fakultas Ekonomi Universitas Mercu Buana;
4. Seluruh Bapak/Ibu Dosen dan Staf Program Studi Akuntansi Fakultas Ekonomi Universitas Mercu Buana;
5. Kedua orang tua tercinta Bapak Jailani dan Ibu Halimah dan tunangan saya Sdr. Haeryanto, serta keluarga besar peneliti lainnya yang telah memberikan doa, semangat dan motivasi kepada peneliti dalam menyelesaikan skripsi ini;
6. Teman-teman seangkatan Fakultas Ekonomi dan Bisnis dan teman-teman satu dosen pembimbing. Terima kasih atas setiap dukungan dan kebersamaan yang tak terlupakan;
7. Pihak-pihak lain yang tidak bisa peneliti sebutkan satu persatu. Terima kasih atas bantuan, motivasi serta doanya.

Peneliti menyadari sepenuhnya bahwa skripsi ini masih jauh dari kesempurnaan. Maka dari itu, peneliti mengharapkan masukan dan saran. Peneliti berharap skripsi ini bermanfaat dan dapat menambah khasanah pengetahuan khususnya bagi peneliti dan bagi pembaca pada umumnya. Akhir kata dengan segala ketulusan dan kerendahan hati, peneliti mohon maaf apabila ada kesalahan dan kelemahan dalam skripsi ini.

Jakarta, 23 November 2020

Monita

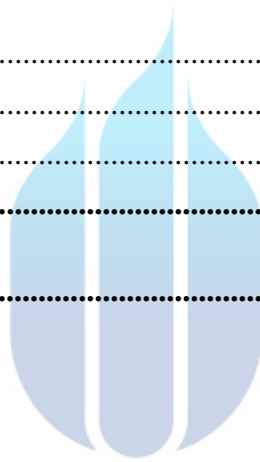
## DAFTAR ISI

<b>SURAT PERNYATAAN KARYA SENDIRI.....</b>	<b>ii</b>
<b>LEMBARAN PENGESAHAN SKRIPSI.....</b>	<b>iii</b>
<b>LEMBAR TANDA LULUS SIDANG.....</b>	<b>iv</b>
<b>ABSTRAK .....</b>	<b>v</b>
<b>ABSTRACK .....</b>	<b>v</b>
<b>KATA PENGANTAR.....</b>	<b>vi</b>
<b>DAFTAR ISI.....</b>	<b>vii</b>
<b>DAFTAR TABEL .....</b>	<b>x</b>
<b>DAFTAR GAMBAR.....</b>	<b>xi</b>
<b>DAFTAR LAMPIRAN.....</b>	<b>xii</b>
<b>BAB I.....</b>	<b>1</b>
<b>PENDAHULUAN.....</b>	<b>1</b>
A. Latar Belakang .....	1
B. Rumusan Masalah .....	4
C. Tujuan dan kegunaan Penelitian .....	5
1. Tujuan Penelitian.....	5
2. Kegunaan Penelitian.....	6
<b>BAB II .....</b>	<b>7</b>
<b>KAJIAN PUSTAKA, RERANGKA PEMIKIRAN, DAN HIPOTESIS.....</b>	<b>7</b>
A. Kajian Pustaka.....	7
1. Commercial Loan Theory .....	7
2. Profitabilitas .....	10
3. Capital Adequacy Ratio (CAR).....	13
4. Non Performing Loan (NPL) .....	14
5. Loan to Deposit Ratio (LDR).....	15
6. Penelitian Terdahulu.....	18
B. Rerangka Pemikiran.....	23
1. Pengaruh CAR, NPL, dan LDR terhadap Profitabilitas .....	23

2. Pengaruh CAR terhadap ROA .....	24
3. Pengaruh NPL Terhadap ROA .....	25
4. Pengaruh LDR Terhadap ROA .....	26
C. Hipotesis.....	27
<b>BAB III.....</b>	<b>28</b>
<b>METODE PENELITIAN .....</b>	<b>28</b>
A. Waktu dan Tempat Penelitian .....	28
B. Desain Penelitian.....	28
C. Variabel Penelitian dan Definisi Operasional Variabel .....	28
1. Variabel Penelitian .....	28
2. Definisi Operasional Variabel Penelitian .....	29
D. Populasi dan Sample .....	37
1. Populasi Penelitian .....	37
2. Sample Penelitian .....	37
E. Tehnik Pengumpulan Data.....	39
F. Metode Analisis Data.....	39
1. Uji Analisis Statistik Deskriptif.....	39
2. Uji Asumsi Klasik.....	40
3. Uji Hipotesis.....	44
4. Uji Analisis Regresi Linear Berganda.....	46
<b>BAB IV .....</b>	<b>48</b>
<b>HASIL DAN PEMBAHASAN .....</b>	<b>48</b>
A. Gambaran Umum Penelitian .....	48
B. Hasil Uji Statistik Deskriptif.....	48
C. Uji Asumsi Klasik .....	51
1. Hasil Uji Normalitas .....	51
2. Uji Multikolonieritas.....	55
3. Uji Heteroskedastisitas .....	57
4. Uji Autokorelasi .....	60
D. Uji Hipotesis .....	62
1. Uji Determinasi ( $R^2$ ).....	62



2. Uji Signifikansi Simultan ( Uji Statistik F ) .....	63
3. Uji Signifikansi Parameter Individual ( Uji Statistik t ) .....	64
E. Uji Analisis Linier Berganda .....	66
F. Pembahasan Hasil Penelitian .....	67
1. Pengaruh Capital Adequacy Ratio (CAR) terhadap Profitabilitas.....	67
2. Pengaruh Non Performing Loan (NPL) terhadap Profitabilitas .....	68
3. Pengaruh Loan To Debt Ratio (LDR) terhadap Profitabilitas .....	69
<b>BAB V.....</b>	<b>70</b>
<b>SIMPULAN DAN SARAN.....</b>	<b>70</b>
A. Simpulan .....	70
B. Keterbatasan.....	71
C. Saran.....	71
<b>DAFTAR PUSTAKA.....</b>	<b>73</b>
<b>LAMPIRAN.....</b>	<b>75</b>



UNIVERSITAS  
MERCU BUANA

## DAFTAR TABEL

No.	Keterangan	Halaman
1.	Tabel 2. 1 Penelitian Terdahulu .....	18
2.	Tabel 3. 1 Operasionalisasi Variabel Independen .....	33
3.	Tabel 3. 2 Variabel, Dimensi, Indikator, Dan Skala Pengukuran .....	36
4.	Tabel 3. 3 Kriteria Pemilihan Sampel .....	37
5.	Tabel 3. 4 Daftar Perusahaan Yang Sesuai Kriteria.....	38
6.	Tabel 4. 1 Uji Statistik Deskriptif .....	49
7.	Tabel 4. 2 Uji Normalitas (Tahap 1) .....	52
8.	Tabel 4. 3 Uji Normalitas (Tahap 2) .....	54
9.	Tabel 4. 4 Hasil Uji Multikolinearitas.....	56
10.	Tabel 4. 5 Hasil Uji Heteroskedastisitas (Spearman's Rho) .....	59
11.	Tabel 4. 6 Hasil Uji Autokorelasi Durbin Watson (Tahap 1) .....	61
12.	Tabel 4. 7 Hasil Uji Autokorelasi Durbin Watson (Tahap 2) .....	61
13.	Tabel 4. 8 Hasil Uji Koefisien Determinasi (R Square).....	62
14.	Tabel 4. 9 Hasil Uji Statistik F.....	63
15.	Tabel 4. 10 Hasil Uji Statistik T.....	64
16.	Tabel 4. 11 Ringkasan Hasil Pengujian Hipotesis .....	66

## DAFTAR GAMBAR

No.	Keterangan	Halaman
1.	Gambar 2. 1 Kerangka Pemikiran .....	27
2.	Gambar 4. 1 Grafik Normal P-Plot Sebelum Outlier .....	53
3.	Gambar 4. 2 <i>Grafik Normal P-Plot Setelah Outlier</i> .....	55
4.	Gambar 4. 3 Hasil Uji Scatterplot .....	58



UNIVERSITAS  
MERCU BUANA

## DAFTAR LAMPIRAN

No.	Keterangan	Halaman
Lampiran 1	Daftar Perusahaan Sampel.....	82
Lampiran 2	Hasil Uji Statistik Deskriptif .....	84
Lampiran 3	Hasil Uji Asumsi Klasik.....	85
Lampiran 4	Hasil Uji Hipotesis.....	89



UNIVERSITAS  
MERCU BUANA