

**PENGARUH PROFITABILITAS, PROPORSI KEPEMILIKAN
INSTITUSIONAL, DAN *LEVERAGE* TERHADAP
PENGHINDARAN PAJAK**

**(Studi Empiris Pada Perusahaan Pertambangan yang terdaftar di
Bursa Efek Indonesia)**



UNIVERSITAS
MERCU BUANA
UNIVERSITAS

Nama : Ardhia Razna Ramadhan

NIM : 43216110229

Program Studi Akuntansi

FAKULTAS EKONOMI DAN BISNIS

UNIVERSITAS MERCU BUANA

JAKARTA

2020

SURAT PERNYATAAN KARYA SENDIRI

Yang bertanda tangan di bawah ini :

Nama : Ardhia Razna Ramadhan
NIM : 43216110229
Program Studi : S1 Akuntansi

Menyatakan bahwa skripsi ini adalah murni hasil karya sendiri apabila saya mengutip dari hasil karya orang lain, maka saya mencantumkan sumbernya sesuai dengan ketentuan yang berlaku. Saya bersedia dikenai sanksi pembatalan skripsi ini apabila terbukti melakukan tindakan plagiat (penjiplakan).

Demikian pernyataan ini saya buat dengan sebenarnya.

Jakarta, 21 Januari 2021



Ardhia Razna Ramadhan

NIM : 43216110229

LEMBAR PENGESAHAN SKRIPSI


Nama : Ardhia Razna Ramadhan
NIM : 43216110229
Judul : Pengaruh Profitabilitas, Proporsi Kepemilikan
Institusional, Dan *Leverage* Terhadap Penghindaran Pajak
(Studi Empiris Pada Perusahaan Pertambangan yang
terdaftar di Bursa Efek Indonesia)

Tanggal Lulus Ujian : 21 Januari 2021

Disahkan oleh,

Pembimbing,

Ketua Penguji,



Lawe Anasta, SE., M.S., Ak

Diah Iskandar, SE., M.Si

Tanggal:



Tanggal:

Dekan,

Ketua Program Studi,

Fakultas Ekonomi dan Bisnis

S1 Akuntansi



Dr. Harnovinsah, Ak., M.Si., CA

Dr. Fardinal, SE., M.Si., Ak

Tanggal:

Tanggal:

ABSTRAK

Penelitian ini untuk mengetahui pengaruh profitabilitas, proporsi kepemilikan institusional dan *leverage* terhadap penghindaran pajak. Objek penelitian ini adalah perusahaan – perusahaan pertambangan yang terdaftar di Bursa Efek Indonesia (BEI). Data diperoleh dengan menggunakan metode *purposive sampling* sehingga terkumpul sebanyak 23 perusahaan manufaktur dan 69 data sampel pengamatan. Karena itu, analisis data yang digunakan adalah analisis statistik dalam bentuk uji regresi linear berganda.

Hasil penelitian ini menunjukkan bahwa profitabilitas dan proporsi kepemilikan institusional tidak berpengaruh terhadap penghindaran pajak, dan *leverage* berpengaruh terhadap penghindaran pajak pada perusahaan pertambangan yang terdaftar di BEI. Hal ini dibuktikan dari hasil uji simultan (uji F) dan hasil uji parsial (uji t) juga menunjukkan nilai yang tidak signifikan dari variabel profitabilitas dan proporsi kepemilikan institusional yang tidak mendukung hipotesis dan nilai yang signifikan dari variabel *leverage* yang mendukung hipotesis. Oleh karena itu hasil uji dari penelitian ini menyatakan bahwa tidak terdapat pengaruh antara variabel profitabilitas dan proporsi kepemilikan institusional terhadap penghindaran pajak perusahaan pertambangan yang terdaftar di BEI dan terdapat pengaruh antara variabel *leverage* terhadap penghindaran pajak perusahaan pertambangan yang terdaftar di BEI.

Kata Kunci : profitabilitas, proporsi kepemilikan institusional, *leverage*, penghindaran pajak, perusahaan, pertambangan

U N I V E R S I T A S
M E R C U B U A N A

ABSTRACT

This research aims to identify the influence of profitability, institutional ownership proportion and leverage towards tax avoidance. The object of this research is mining companies listed in the Indonesia Stock Exchange (IDX). The data was obtained by using the purposive sampling method which resulted in 23 manufacturing companies and 69 observational sample data. Thus, the data analysis which is used is the statistical analysis in the form of multiple linear regression test.

The result of this research shows that profitability and institutional ownership proportion does not have an influence on tax avoidance, and leverage does have an influence on tax avoidance of mining companies listed in the IDX. It has been proven from the result of the F-test and the result of the t-test shows insignificant values of the profitability and institutional ownership proportion variables that does not support the hypotheses and significant values of the leverage variable that does support the hypotheses. Therefore, the test results of this research states that profitability and institutional ownership proportion does not have an influence on the tax avoidance of mining companies listed in the IDX and leverage does have an influence on the tax avoidance of mining companies listed in the IDX

Keywords: profitability, institutional ownership proportion, leverage, tax avoidance, companies, mining



UNIVERSITAS
MERCU BUANA

KATA PENGANTAR

Segala puji bagi Allah SWT yang telah memberikan rahmat dan karunia-Nya kepada peneliti, sehingga peneliti dapat menyelesaikan skripsi ini dengan judul “Pengaruh Profitabilitas, Proporsi Kepemilikan Institusional, Dan *Leverage* Terhadap Penghindaran Pajak (Studi Empiris Pada Perusahaan Pertambangan yang terdaftar di Bursa Efek Indonesia)“. Skripsi ini merupakan syarat untuk memperoleh gelar sarjana ekonomi pada Fakultas Ekonomi dan Bisnis Program Studi Akuntansi Universitas Mercu Buana Jakarta.

Peneliti menyadari sebagai manusia biasa dalam penelitian ini tidak lepas dari kesalahan dan kekurangan akibat keterbatasan pengetahuan serta pengalaman. Penyusunan skripsi ini tidak lepas dari bimbingan, bantuan dan dukungan yang sangat berarti dari berbagai pihak, khususnya Bapak Lawe Anasta, SE., M.S., Ak., CIBA., CBV., CSP selaku dosen pembimbing skripsi yang telah memberikan saran, waktu, bimbingan, semangat, pengetahuan dan nasehat-nasehat yang sangat bermanfaat yang telah diberikan kepada peneliti. Oleh karena itu, dalam kesempatan ini peneliti mengucapkan hamdalah atas kekuatan Allah SWT yang telah mencurahkan anugerahnya dan ingin berterima kasih pada semua pihak yang telah membantu dalam penyusunan skripsi ini terutama kepada:

1. Bapak Prof. Dr. Ir. Ngadino Surip, MS selaku Rektor Universitas Mercu Buana.
2. Bapak Harnovinsah, Ak., M.Si., CA., selaku Dekan Fakultas Ekonomi dan Bisnis Universitas Mercu Buana.

3. Bapak Fardinal, SE, M.Si, Ak., selaku Ketua Program Studi Akuntansi Fakultas Ekonomi dan Bisnis Universitas Mercu Buana.
4. Ibu Diah Iskandar, SE, M.Si selaku ketua penguji dan Ibu Riaty Handayani, SE, M.Ak selaku Penguji atas segala saran dan masukannya.
5. Seluruh dosen dan staf administrasi Program Studi Akuntansi Universitas Mercu Buana yang dengan penuh kesabaran dan keikhlasan bersedia telah memberikan segenap ilmunya dan membantu segala urusan administrasi selama peneliti kuliah.
6. Keluarga yang telah memberikan semangat, doa dan dukungan moral dan material kepada peneliti.

Peneliti menyadari sepenuhnya, bahwa penelitian ini masih jauh dari sempurna dikarenakan terbatasnya pengalaman dan pengetahuan yang dimiliki peneliti. Oleh karena itu, peneliti mengharapkan segala bentuk saran serta masukan bahkan kritik yang membangun dari berbagai pihak. Semoga skripsi ini dapat bermanfaat dan dapat menambah pengetahuan khususnya bagi peneliti dan pembaca. Akhir kata semoga skripsi ini bermanfaat dan dapat menambah pengetahuan khususnya bagi peneliti dan pembaca pada umumnya.

Jakarta, 21 Januari 2021

Ardhia Razna Ramadhan

DAFTAR ISI

HALAMAN JUDUL.....	i
SURAT PERNYATAAN KARYA SENDIRI.....	ii
LEMBAR PENGESAHAN SKRIPSI	iii
ABSTRAK.....	iv
<i>ABSTRACT</i>	v
KATA PENGANTAR	vi
DAFTAR ISI.....	viii
DAFTAR TABEL.....	x
DAFTAR GAMBAR	xi
DAFTAR LAMPIRAN.....	xii
BAB I PENDAHULUAN.....	1
A. Latar Belakang Penelitian	1
B. Rumusan Masalah	10
C. Tujuan Penelitian	10
D. Kontribusi Penelitian.....	11
BAB II KAJIAN PUSTAKA, RERANGKA PEMIKIRAN, DAN HIPOTESIS. 12	
A. Kajian Pustaka.....	12
1. Teori Agensi (<i>Agency Theory</i>)	12
2. Teori Legitimasi	14
3. Penghindaran Pajak	15
4. Profitabilitas	20
5. Proporsi Kepemilikan Institusional	21
6. <i>Leverage</i>	22
7. Penelitian Terdahulu.....	23
B. Rerangka Pemikiran	27
C. Hipotesis.....	30
BAB III METODE PENELITIAN.....	31
A. Waktu dan Tempat Penelitian	31
B. Desain Penelitian.....	31
C. Definisi dan Operasionalisasi Variabel.....	32

1. Variabel Dependen	32
2. Variabel Independen.....	33
D. Populasi dan Sampel Penelitian	35
1. Populasi Penelitian	35
2. Sampel Penelitian	36
E. Teknik Pengumpulan Data.....	38
F. Metode Analisis	39
1. Uji Statistik Deskriptif.....	39
2. Uji Asumsi Klasik	40
3. Uji Kelayakan Model	42
4. Uji Hipotesis.....	43
BAB IV HASIL DAN PEMBAHASAN	45
A. Gambaran Umum dan Objek Penelitian	45
1. Waktu dan Tempat Penelitian	45
B. Hasil Uji Statistik Deskriptif.....	45
C. Hasil Uji Asumsi Klasik	48
1. Hasil Uji Normalitas.....	48
2. Hasil Uji Multikolinieritas.....	51
3. Hasil Uji Autokorelasi.....	52
4. Hasil Uji Heteroskedastisitas.....	53
D. Hasil Uji Kelayakan Model.....	56
1. Hasil Uji Koefisien Determinasi (Uji R^2).....	56
2. Hasil Uji Signifikansi Simultan (Uji F).....	57
E. Hasil Uji Hipotesis	58
1. Hasil Uji Signifikansi Parameter Individual (Uji t).....	58
2. Analisis Regresi Linier Berganda.....	59
F. Pembahasan Hasil Penelitian	60
BAB V SIMPULAN DAN SARAN.....	63
A. Kesimpulan	63
B. Saran.....	64
DAFTAR PUSTAKA	66
LAMPIRAN.....	71

DAFTAR TABEL

No.	Keterangan	Halaman
1.1	Realisasi penerimaan negara dari sektor pajak (2017-2019) (dalam miliar rupiah).....	2
2.1	Penelitian Terdahulu.....	23
3.1	Ringkasan Indikator Variabel Penelitian.....	35
3.2	Kriteria Seleksi Sampel.....	37
3.3	Daftar Sampel Penelitian Perusahaan Pertambangan yang Terdapat di BEI tahun 2017-2019.....	37
3.4	Pengambilan Keputusan Ada Tidaknya Autokorelasi.....	41
4.1	Statistik Deskriptif Variabel Penelitian.....	46
4.2	Hasil Uji Normalitas <i>One-Sample Kolmogorov-Smirnov</i> Setelah Eliminasi Data Outlier.....	50
4.3	Hasil Pengujian Multikolinieritas.....	51
4.4	Hasil Pengujian Autokorelasi.....	52
4.5	Hasil Pengujian Autokorelasi (Cochrane-Orcutt).....	53
4.6	Hasil Pengujian Heteroskedastisitas dengan Uji Glejser.....	55
4.7	Hasil Pengujian Heteroskedastisitas dengan Uji Glejser (Transformasi)....	56
4.8	Hasil Uji Koefisien Determinasi (R^2).....	56
4.9	Hasil Uji Signifikansi Simultan (Uji F).....	57
4.10	Hasil Uji Signifikansi Parameter Individual (Uji t).....	58

DAFTAR GAMBAR

No. Keterangan	Halaman
2.1 Rerangka Pemikiran.....	29
4.1 Grafik P-P Plot.....	50
4.2 Grafik <i>Scatterplot</i>	54



U N I V E R S I T A S
M E R C U B U A N A