

**PENGARUH PROFITABILITAS, UKURAN PERUSAHAAN, DAN  
ARUS KAS BEBAS TERHADAP NILAI PERUSAHAAN**

**(Studi Empiris pada Perusahaan Manufaktur Sub Sektor Makanan dan  
Minuman yang Terdaftar di Bursa Efek Indonesia Tahun 2014 – 2018)**

**SKRIPSI**

**Diajukan Untuk Memenuhi Salah Satu Persyaratan Memperoleh Gelar Sarjana  
Ekonomi Pada Fakultas Ekonomi dan Bisnis Program Studi Akuntansi  
Universitas Mercu Buana Jakarta**



**Nama : Lenymardiana Tasmiyati  
NIM : 43217120201**

**Program Studi Akuntansi**

**FAKULTAS EKONOMI DAN BISNIS**

**UNIVERSITAS MERCU BUANA**

**JAKARTA**

**2020**

## SURAT PERNYATAAN KARYA SENDIRI

### SURAT PERNYATAAN KARYA SENDIRI

Yang bertanda tangan di bawah ini

Nama : Lenymardiana Tasmiyati

NIM : 43217120201

Program Studi : Akuntansi

Menyatakan bahwa skripsi ini adalah murni hasil karya sendiri apabila saya mengutip dari hasil karya orang lain, maka saya mencantumkan sumbernya sesuai dengan ketentuan yang berlaku. Saya bersedia dikenai sanksi pembatalan skripsi ini apabila terbukti melakukan tindakan plagiat (penjiplakan).

Demikian pernyataan ini saya buat dengan sebenarnya

Jakarta, 20 April 2020



Lenymardiana Tasmiyati

ii


## LEMBAR PENGESAHAN SKRIPSI

### LEMBAR PENGESAHAN SKRIPSI

Nama : Lenymardiana Tasmiyati  
NIM : 43217120201  
Program Studi : S1 Akuntansi  
Judul Skripsi : Pengaruh Profitabilitas, Ukuran Perusahaan dan Arus Kas Bebas terhadap Nilai Perusahaan (pada Perusahaan Manufaktur Sub Sektor Makanan dan Minuman yang Terdaftar di Bursa Efek Indonesia Tahun 2014 - 2018)  
Tanggal Lulus Ujian : 16 April 2020


Disahkan Oleh :

Pembimbing,



**Suri Mahrani, S.Sos., M.Ak**  
Tanggal :

Ketua Penguji,



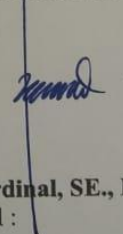
**Deni Syachrudin, SE., MS.Ak**  
Tanggal :

Dekan  
Fakultas Ekonomi dan Bisnis



**Dr. Harnovinsah, Ak., M.Si., CA**  
Tanggal :

Ketua Program Studi  
S1 Akuntansi



**Dr. Fardinal, SE., M.Si**  
Tanggal :

## ABSTRAK

Penelitian ini bertujuan untuk mengetahui pengaruh profitabilitas, ukuran perusahaan dan arus kas bebas terhadap nilai perusahaan. Jenis data yang digunakan adalah data sekunder, dengan metode pengumpulan data dokumentasi dari website IDX ([www.idx.co.id](http://www.idx.co.id)).

Objek penelitian ini adalah perusahaan manufaktur sub sektor makanan dan minuman yang telah terdaftar di Bursa Efek Indonesia dari tahun 2014 - 2018. Sampel diambil dengan menggunakan metode *purposive sampling* pada perusahaan yang menerbitkan data-data yang dibutuhkan untuk penelitian ini dalam laporan tahunannya. Dari 26 perusahaan manufaktur sub sektor makanan dan minuman yang terdaftar di IDX, hanya 13 perusahaan yang memiliki data yang lengkap untuk diteliti, sehingga didapat 65 sampel. Uji statistic yang digunakan adalah uji asumsi klasik, uji kelayakan model, uji hipotesis dan uji regresi linier berganda.

Hasil penelitian ini menunjukkan bahwa profitabilitas dan ukuran perusahaan berpengaruh positif signifikan terhadap nilai perusahaan. Sedangkan arus kas bebas tidak berpengaruh terhadap nilai perusahaan.

**Kata kunci : Profitabilitas, ROA, ukuran perusahaan, arus kas bebas, nilai perusahaan, TOBIN'SQ, Bursa Efek Indonesia**



## **ABSTRACT**

*This research aims to find out the effect of profitability, firm size, and free cash flow to company's value. The type of data used is a secondary data, with the method of collecting documentation data from the IDX website ([www.idx.co.id](http://www.idx.co.id)).*

*The object of this research is a manufacture company sub sector food and beverage who has been listened on the Indonesia Stock Exchange from 2014 - 2018. Sample is taken using a purposive sampling method in companies that publish the required data for this research in their annual reports. From 26 manufacture companies sub sector food and beverage that listed on IDX, only 13 companies who have a complete data to be researched, and there are 65 samples obtained. The statistical test used is the classic assumption test, the feasibility of model test.*

*The result shows that the profitability and the firm size have a significant positive effect to company's value. While the free cash flow has no effect to company's value*

*Keywords: Profitability, ROA, Firm Size, Free cash Flow, Company's Value, TOBIN'SQ, IDX*



## KATA PENGANTAR

Alhamdulillah puji syukur penulis panjatkan kehadirat Allah SWT atas limpahan rahmat dan hidayah-Nya, sehingga penulis dapat menyelesaikan skripsi ini dengan judul **“Pengaruh Profitabilitas, Ukuran Perusahaan dan Arus Kas Bebas terhadap Nilai Perusahaan”**. Skripsi ini merupakan syarat untuk memperoleh gelar Sarjana Akuntansi pada Fakultas Ekonomi Dan Bisnis Program Studi S1 Akuntansi Universitas Mercu Buana.

Penyusunan skripsi ini tidak lepas dari bimbingan, bantuan dan dukungan yang sangat berarti dari berbagai pihak. Oleh karena itu, dalam kesempatan ini penulis ingin berterima kasih pada semua pihak yang telah membantu dalam penyusunan skripsi ini terutama kepada:

1. Bapak Prof. Dr. Ngadino Surip, MS selaku Rektor Universitas Mercu Buana;
2. Bapak Dr. Harnovinsah, Ak., M.Si., CA selaku Dekan Fakultas Ekonomi dan Bisnis, Universitas Mercu Buana;
3. Bapak Dr. Fardinal, SE., M.Si selaku Ketua Program Studi S1 Akuntansi, Fakultas Ekonomi dan Bisnis, Universitas Mercu Buana;
4. Ibu Suri Mahrani M.Sos, M.Ak selaku dosen pembimbing skripsi yang telah memberikan saran, waktu, bimbingan, pengetahuan dan nasehat yang bermanfaat selama proses penyusunan skripsi;
5. Para dosen di Fakultas Ekonomi dan Bisnis Universitas Mercu Buana yang dengan dedikasinya mencurahkan segala ilmu yang dimiliki;
6. Teristimewa, ibu dan keluarga tercinta yang telah memberikan semangat, doa dan dukungannya yang tiada henti kepada penulis serta memberikan banyak inspirasi dalam menyelesaikan skripsi ini.
7. Sahabat – sahabat terkasihku Min, Putri, Rosario, Ilmi, Meily dan seluruh teman-teman S1 Akuntansi Fakultas Ekonomi dan Bisnis Universitas Mercu Buana yang tidak bisa disebutkan satu persatu;

Penulis menyadari sebagai manusia biasa, bahwa penelitian ini tidak lepas dari kesalahan dan kekurangan akibat keterbatasan pengetahuan serta pengalaman. Oleh karena itu, penulis mengharapkan segala bentuk saran serta masukan bahkan kritik yang membangun dari berbagai pihak. Selain itu, dengan segala ketulusan dan kerendahan diri, penulis mohon maaf apabila terdapat kesalahan dan kelemahan dalam skripsi ini. Akhir kata, semoga skripsi ini bermanfaat dan dapat menambah pengetahuan khususnya bagi penulis dan pembaca pada umumnya.

Jakarta, 16 April 2020

Lenymardiana Tasmiyati

## DAFTAR ISI

<b>SURAT PERNYATAAN KARYA SENDIRI.....</b>	<b>ii</b>
<b>LEMBAR PENGESAHAN SKRIPSI .....</b>	<b>iii</b>
<b>ABSTRAK .....</b>	<b>iv</b>
<b>KATA PENGANTAR.....</b>	<b>vi</b>
<b>DAFTAR ISI.....</b>	<b>vii</b>
<b>DAFTAR TABEL .....</b>	<b>x</b>
<b>DAFTAR GAMBAR.....</b>	<b>xi</b>
<b>DAFTAR LAMPIRAN.....</b>	<b>xii</b>
<b>BAB I.....</b>	<b>1</b>
A. Latar Belakang.....	1
B. Rumusan Masalah Penelitian.....	6
C. Tujuan dan Kontribusi Penelitian.....	6
1. Tujuan Penelitian.....	6
2. Kontribusi Penelitian.....	7
<b>BAB II .....</b>	<b>9</b>
A. Kajian pustaka .....	9
1. Signalling Theory .....	9
2. Nilai Perusahaan.....	10
3. Profitabilitas .....	15
4. Ukuran Perusahaan.....	16
5. Arus Kas Bebas .....	18
6. Penelitian Terdahulu.....	20
B. Rerangka Pemikiran .....	22
1. Pengaruh Profitabilitas Terhadap Nilai Perusahaan .....	22
2. Pengaruh Ukuran Perusahaan Terhadap Nilai Perusahaan .....	23

3. Pengaruh Arus Kas Bebas Terhadap Nilai Perusahaan .....	23
C. Hipotesis .....	24
<b>BAB III.....</b>	<b>26</b>
A. Waktu Dan Tempat Penelitian.....	26
B. Desain Penelitian .....	26
C. Definisi Dan Operasionalisasi Variabel .....	27
1. Definisi Variabel .....	27
2. Operasionalisasi Variabel.....	30
D. Populasi Dan Sampel Penelitian.....	30
E. Teknik Pengumpulan Data .....	33
F. Metode Analisis Data .....	34
1. Analisis Statistik Deskriptif.....	34
2. Uji Asumsi Klasik .....	35
3. Uji kelayakan Model .....	37
<b>BAB IV.....</b>	<b>43</b>
A. Gambaran Umum .....	43
B. Statistik Deskriptif.....	44
C. Uji Asumsi Klasik .....	46
1. Uji Normalitas .....	46
2. Uji Multikolinearitas .....	50
3. Uji Autokorelasi .....	51
4. Uji heteroskedastisitas .....	52
D. Uji Hipotesis .....	54
1. Uji Koefisien Determinasi ( $R^2$ ) .....	55
2. Uji Signifikasi (Uji Statistik F) .....	56
3. Uji t.....	57
4. Uji Linier Berganda.....	58
5. Pembahasan .....	59
<b>BAB V.....</b>	<b>62</b>
A. KESIMPULAN .....	62



B. SARAN.....	62
<b>DAFTAR PUSTAKA.....</b>	<b>64</b>
<b>LAMPIRAN.....</b>	<b>66</b>



## DAFTAR TABEL

Tabel 1.1 Tabel Informasi .....	2
Tabel 2.1 Penelitian Terdahulu .....	21
Tabel 3.1 Operasional Variable .....	30
Table 3.2 Jumlah Sample Penelitian .....	32
Tabel 3.3 Sample Perusahaan Manufaktur .....	33
Tabel 3.4 Keputusan Autokorelasi .....	37
Tabel 3.5 Koefisien Korelasi .....	39
Tabel 4.1 Statistik Deskriptif .....	44
Tabel 4.2 Uji Normalitas <i>Kolmogorov-Smirnov</i> .....	48
Tabel 4.3 Uji Multikolinieritas .....	50
Tabel 4.4 Uji Autokorelasi .....	51
Tabel 4.6 Uji Heteroskedstisitas .....	54
Table 4.7 Uji Koefisien Determinasi .....	55
Table 4.8 Uji Statistik F.....	56
Table 4.8 Uji t .....	57
Table 4.9 Uji Linier Berganda .....	58

UNIVERSITAS  
MERCU BUANA

## DAFTAR GAMBAR

Gambar 2.1 Rerangka Pemikiran .....	24
Gambar 4.1 Uji Normalitas Probability Plot .....	47
Gambar 4.2 Scatterplot .....	53



## DAFTAR LAMPIRAN

Lampiran 1 Daftar Perusahaan Sampel.....	66
Lampiran 2 Tabulasi.....	67
Lampiran 3 Output SPSS 25.....	68

