


SKRIPSI
ANALISIS PERBANDINGAN HARGA SAHAM & VOLUME
SAHAM SUB SEKTOR HOTEL, RESTORAN & PARIWISATA
SEBELUM DAN SESUDAH PENGUMUMAN COVID-19



UNIVERSITAS
MERCU BUANA

UNIVERSITAS
Nama : Andriyanto
Nim : 43117110358
MERCU BUANA

PROGRAM STUDI MANAJEMEN
FAKULTAS EKONOMI DAN BISNIS
UNIVERSITAS MERCU BUANA
JAKARTA


2021

LEMBAR PENGESAHAN SKRIPSI

Nama : Andriyanto
NIM : 43117110358
Program Studi : S1 Manajemen
Judul Skripsi : ANALISIS PERBANDINGAN HARGA SAHAM &
VOLUME SAHAM SUB SEKTOR HOTEL,
RESTORAN & PARIWISATA SEBELUM DAN
SESUDAH PENGUMUMAN COVID-19
Tanggal Sidang : 2 September 2021

Disahkan oleh :

Pembimbing



Dr. Sudjono, M.Acc

Dekan Fakultas Ekonomi dan Bisnis Ketua Program Studi S1
Manajemen



Dr. Erna Sofriana Imaningsih, M.Si.



Dr. H. Sonny Indrajaya, MM

LPTA
09210501



Please Scan
QRCode to Verify

KATA PENGANTAR

Alhamdulillah penulis panjatkan puji dan syukur penulis panjatkan kepada Allah SWT yang telah melimpahkan rahmat-Nya atas selesainya penulisan skripsi yang berjudul “Analisis Perbandingan Harga Saham dan Volume Saham Sub Sektor Hotel, Restoran & Pariwisata Sebelum dan Sesudah Pengumuman Covid-19”.

Penulisan skripsi ini dimaksudkan untuk memenuhi sebagian persyaratan dalam rangka memperoleh gelar Sarjana S1 Universitas Mercu Buana.

Penulis sangat mengharapkan saran dan kritik yang sifatnya membangun, atas selesainya penulisan skripsi ini, tak lupa penulis mengucapkan terima kasih kepada :

1. Dr. Erna Sofriana Imaningsih, SE, M. Si selaku Dekan Universitas Mercu Buana yang telah memberikan kesempatan untuk menyusun laporan skripsi ini.
2. Bapak Dr. H. Sonny Indrajaya, MM selaku Ketua Program Studi Fakultas Ekonomi dan Bisnis Universitas Mercu Buana.
3. Bapak Dr. Sudjono, M.ACC pembimbing penulis yang selalu sabar dan telaten dalam memberikan arahan sehingga skripsi ini selesai tepat pada waktunya. .
4. Ibu Luna Haningsih, SE, ME selaku Dosen penguji ujian akhir skripsi, perbaiki skripsi ini.

5. Para dosen FEB dan staff Universitas Mercu Buana yang dengan dedikasinya dan keikhlasannya mencurahkan segala ilmu yang dimilikinya untuk diberikan kepada kami. Semoga di hadapan Allah SWT menjadi amal jariyah Bapak/Ibu . Amin.
6. Orang tuaku yang selalu memberikan doa, cinta dan kasih sayang yang luar biasa.
7. Seluruh teman-teman angkatan Tahun 2017 FEB UMB yang paling berkesan dikampus tercinta dan ini menjadi kenangan dan pengalaman berharga.

Penulis menyadari sebagai manusia biasa bahwa penelitian ini tidak lepas dari kesalahan dan kekurangan akibat keterbatasan pengetahuan serta pengalaman oleh karena itu penulis mengharapkan segala bentuk saran serta masukan bahkan kritik yang membangun dari berbagai pihak . Selain itu dengan segala ketulusan dan kerendahan diri, penulis mohon maaf apabila terdapat kesalahan dan kelemahan dalam skripsi ini . Akhir kata semoga skripsi ini bermanfaat dan dapat menambah pengetahuan khususnya bagi penulis dan pembaca pada umumnya.

Jakarta, 01 Juli 2021

Andriyanto

43117110358

SURAT PERNYATAAN KARYA SENDIRI

Yang bertanda tangan dibawah ini :

Nama : Andriyanto
Nim : 43117110358
Program Studi : S1 Manajemen

Menyatakan bahwa skripsi ini adalah murni hasil karya sendiri apabila saya mengutip dari hasil karya orang lain, maka saya mencantumkan sumbernya sesuai dengan ketentuan yang berlaku. Saya bersedia dikenai sanksi pembatalan skripsi ini apabila terbukti melakukan tindakan plagiat (penjiplakan).

Demikianlah pernyataan ini saya buat dengan sebenar-benarnya.

Jakarta, 01 Juli 2021



Andriyanto

43117110358

ABSTRAK

Pandemi Covid-19 telah menyebabkan banyak hotel, restoran, dan pariwisata ditutup sementara. Hal tersebut berdampak pada harga dan volume saham yang diperdagangkan pada perusahaan yang bergerak di sub-sektor ini. Penelitian ini bertujuan untuk menganalisis dampak pengumuman Covid-19 terhadap harga dan volume saham yang diperdagangkan perusahaan yang bergerak di sub sektor hotel, restoran dan pariwisata. Jenis penelitian yang dilakukan adalah penelitian kuantitatif. Populasi dalam penelitian ini adalah seluruh perusahaan sub sektor hotel, restoran dan pariwisata yang terdaftar di Bursa Efek Indonesia periode 25 Februari 2020 – 09 Maret 2020. Sampel dikumpulkan 25 perusahaan dengan menggunakan metode purposive sampling yaitu dengan menghitung harga saham rata-rata dan volume rata-rata. Pengujian hipotesis dilakukan dengan menggunakan independent sample t-test. Penelitian menunjukkan bahwa harga saham dan volume saham yang diperdagangkan periode 25 Februari 2020 – 09 Maret 2020 sub sektor hotel, restoran dan pariwisata tidak ada perbedaan sejak pertama kali diumumkan di Indonesia.



UNIVERSITAS
MERCU BUANA

DAFTAR ISI

HALAMAN JUDUL.....	i
KATA PENGANTAR.....	iii
SURAT PERNYATAAN KARYA SENDIRI	v
ABSTRAK.....	vi
DAFTAR ISI.....	vii
DAFTAR GAMBAR.....	ix
DAFTAR TABEL	x
BAB I PENDAHULUAN	1
1.1 Latar Belakang.....	1
1.2 Rumusan Masalah.....	5
1.3 Tujuan Penelitian	6
1.4 Manfaat Penelitian.....	6
BAB II KAJIAN PUSTAKA DAN HIPOTESIS.....	8
2.1 Kajian Pustaka	8
2.1.1 Teori Sinyal.....	8
2.1.2 Teori Studi peristiwa / Event Study.....	9
2.1.3 Teori Analisis Fundamental.....	10
2.1.4 Teori Harga Saham.....	10
2.1.5 Teori Total Saham Yang Diperdagangkan	11
2.1.6 Pandemi Covid-19	11
2.2 Kerangka Penelitian	13
2.3 Hipotesis.....	14
2.3.1 Pengembangan Hipotesis.....	14
BAB III METODE PENELITIAN.....	15
3.1 Waktu dan Tempat Penelitian	15
3.2 Desain Penelitian	15

3.3	Definisi Operasional Variabel.....	15
3.3.1	Harga saham	15
3.3.2	Volume Saham	16
3.4	Pengukuran Variabel.....	16
3.5	Populasi dan Sampel Penelitian	17
3.6	Metode Pengumpulan Data.....	18
3.7	Metode Analisis Data	19
3.7.1	Statistik Deskriptif	19
3.7.2	Metode Analisis Inferensial.....	19
3.7.3	Uji Normalitas	20
3.7.4	Uji Beda dengan Independent Sampel t-Test	20
3.7.5	Uji Hipotesis	21
BAB IV	HASIL DAN PEMBAHASAN.....	23
4.1	Uji Statistik Deskriptif	23
4.2	Uji Normalitas	26
	Berdasarkan tabel diatas	27
4.3	Uji Beda dengan Independent Sampel t-Test	27
4.4	Uji Hipotesis	30
BAB V	KESIMPULAN & SARAN.....	32
5.1	Kesimpulan.....	32
5.2	Saran	32
	DAFTAR PUSTAKA	33
	LAMPIRAN	40


DAFTAR GAMBAR

Gambar 1 Kerangka Penelitian.....	13
-----------------------------------	----



DAFTAR TABEL

Tabel 1 Data tabel harga saham sebelum & sesudah pengumuman kasus covid-19.....	23
Tabel 2 Data tabel volume saham sebelum & sesudah pengumuman covid-19.....	24
Tabel 3 Tabel statistik diskriptif harga saham sebelum & sesudah	25
Tabel 4 Tabel statistic diskriptif volume saham sebelum & sesudah	26
Tabel 5 Tabel test normalitas harga saham sebelum & sesudah	26
Tabel 6 Tabel test normalitas volume saham	27
Tabel 7 Tabel statistik grup harga saham	27
Tabel 8 Tabel Independet test.....	28
Tabel 9 Tabel statistic group volume saham.....	29
Tabel 10 Tabel independent sample test.....	29



UNIVERSITAS
MERCU BUANA