

**ANALISIS FAKTOR-FAKTOR YANG MEMPENGARUHI
PROFITABILITAS PADA BANK UMUM YANG TERDAFTAR
DI BEI PADA PERIODE TAHUN 2011-2015**

SKRIPSI

**Diajukan Untuk Memenuhi Salah Satu Persyaratan Memenuhi Gelar
Sarjana Ekonomi Pada Fakultas Ekonomi Dan Bisnis Program Studi
Akuntansi Universitas Mercu Buana Jakarta**



**UNIVERSITAS
MERCU BUANA**
Nama : Muhammad Rizki
NIM : 43214110231

**Program Studi Akuntansi
FAKULTAS EKONOMI DAN BISNIS
UNIVERSITAS MERCU BUANA
JAKARTA**

2016

SURAT PERNYATAAN KARYA SENDIRI

Yang bertanda tangan dibawah ini :

Nama : Muhammad Rizki
NIM : 43214110231
Program Studi : S1 Akuntansi

Menyatakan bahwa skripsi ini adalah murni hasil karya sendiri. Apabila saya mengutip dari hasil karya orang lain, maka saya mencantumkan sumbernya sesuai dengan ketentuan yang berlaku. Saya bersedia dikenai sanksi pembatalan skripsi ini apabila terbukti melakukan tindakan plagiat (penjiplakan).

Demikian pernyataan ini saya buat dengan sebenarnya.

Jakarta, 29 Oktober 2016



Muhammad Rizki

NIM: 43214110231

LEMBAR PENGESAHAN SKRIPSI

Nama : Muhammad Rizki
NIM : 43214110231
Program Studi : S1 Akuntansi
Judul Skripsi : Analisa Faktor-Faktor Yang Mempengaruhi Profitabilitas Pada Bank Umum Yang Terdaftar Di Bursa Efek Indonesia (BEI) Pada Periode Tahun 2011-2015
Tanggal Lulus Ujian : 25 November 2016


Disahkan Oleh:

Pembimbing



Dr. Yudhi Herliansyah, Ak., M.Si., CA., CSRA., CPAI
Tanggal :

Ketua Penguji




Drs. Marsyaf, Ak., M.Ak
Tanggal : 3 - 12 - 2016 -

Dekan



Prof. Dr. Wiwik Utami, Ak., MS., CA.
Tanggal :

Ketua Program Studi S1 Akuntansi



Dr. Harnovinsah, Ak., M.Si., CA.
Tanggal :

KATA PENGANTAR

Segala puji syukur kepada Allah SWT, yang telah melimpahkan rahmat dan karunianya kepada peneliti, sehingga penulis dapat menyelesaikan skripsi ini dengan judul **“Analisis Faktor-Faktor yang mempengaruhi Profitabilitas Pada Bank Umum Yang Terdaftar Di Bursa Efek Indonesia (BEI)”**. Skripsi ini merupakan syarat untuk memperoleh gelar sarjana pada Program Studi Akuntansi Fakultas Ekonomi dan Bisnis Universitas Meru Buana.

Penulis menyadari sebagai manusia biasa dalam penelitian ini tidak lepas dari kesalahan dan kekurangan akibat keterbatasan pengetahuan serta pengalaman, penyusunan ini tidak lepas dari bimbingan, bantuan dan dukungan yang sangat baik dari berbagai pihak khususnya Dr. Yudhi Herliansyah, Ak., M.Si., CA., CSRA., CPAI selaku dosen pembimbing skripsi yang telah memberikan saran, waktu dan bimbingan, semangat, pengetahuan dan nasehat-nasehat yang bermanfaat yang telah diberikan kepada penulis. Oleh karena itu dalam kesempatan ini penulis hanturkan Alhamdulillah atas kekuatan Allah SWT yang telah mencurahkan anugrahnya dan ingin berterima kasih kepada semua pihak yang telah membantu dalam penyusunan skripsi ini terutama kepada :

1. Kepada orang tua tercinta yang telah memberikan semangat, doa dan dukungan moral maupun material yang tiada henti-hentinya kepada penulis sehingga penulis dapat menyelesaikan skripsi ini.
2. Bapak Dr. Ir. Arisetyanto Nugroho, MM selaku Rektor Universitas Mercu Buana

3. Ibu Prof. Dr. Wiwik Utami, Ak., MS., CA, selaku Dekan Fakultas Ekonomi dan Bisnis Universitas Mercu Buana
4. Bapak Dr. Harnovinsah, Ak., M.Si., CA, selaku ketua Program Studi Akuntansi Fakultas Ekonomi dan Bisnis Universitas Mercu Buana
5. Seluruh dosen dan staff Program Studi Akuntansi Fakultas Ekonomi dan Bisnis Universitas Mercu Buana
6. Seluruh sahabat-sahabat perjuangan (Goklas Pasaribu, Rendi Jamara, Santi Sopiani, Wulan Ningsih dan seluruh teman seperjuangan teman-teman Akuntansi yang tidak bisa saya sebut namanya satu persatu).
7. Pihak-pihak yang lain yang tidak bisa penulis sebut namanya satu persatu.
Terima kasih atas bantuan, motivasi serta doanya.

Penulis menyadari sepenuhnya bahwa skripsi ini masih jauh dari kata sempurna dikarenakan terbatasnya pengalaman dan pengetahuan yang dimiliki penulis. Oleh karena itu, penulis mengharapkan segala bentuk saran serta masukan bahkan kritik yang membangun dari berbagai pihak. Semoga skripsi ini bermanfaat bagi penulis dan pembaca pada umumnya. Akhir kata dengan segala ketulusan dan kerendahan diri, penulis memohon maaf apabila ada kesalahan dan kelemahan dalam skripsi ini.

Jakarta, 29 Oktober 2016

Muhammad Rizki

DAFTAR ISI

SURAT PERNYATAAN KARYA SENDIRI.....	i
LEMBAR PENGESAHAN SKRIPSI.....	ii
ABSTRAK	iii
KATA PENGANTAR	v
DAFTAR ISI	vii
DAFTAR TABEL	x
DAFTAR GAMBAR	xi
DAFTAR LAMPIRAN	xii
BAB I PENDAHULUAN	
A. Latar Belakang Penelitian	1
B. Rumusan Masalah Penelitian	9
C. Tujuan dan Kontribusi Penelitian	10
1. Tujuan Penelitian	10
2. Kontribusi Penelitian	10
BAB II KAJIAN PUSTAKA, RERANGKA PEMIKIRAN DAN HIPOTESIS	
A. Kajian Pustaka	12
1. Landasan Teori	12
2. Analisis Ratio Keuangan	21
3. Penelitian Terdahulu	25
B. Rerangka Pemikiran	35
C. Hipotesis	38
BAB III METODE PENELITIAN	

A. Waktu dan Tempat Penelitian	39
B. Desain Penelitian.....	39
C. Definisi dan Operasionalisasi Variabel	40
D. Populasi dan Sampel Penelitian	44
E. Teknik Pengumpulan Data	46
F. Metode Analisis Data	46
1. Statistik Deskriptif	47
2. Uji Asumsi Klasik	47
a. Uji Normalitas	47
b. Uji Multikolinearitas	48
c. Uji Heteroskedastisitas	48
d. Uji Autokorelasi	49
3. Pengujian Hipotesis	49
a. Uji Koefisien Determinasi	49
b. Uji Signifikansi Simultan	50
c. Uji Signifikansi Parameter	51



BAB IV HASIL DAN PEMBAHASAN

A. Gambaran Umum Objek Penelitian	53
B. Hasil Uji Statistik Deskriptif	53
C. Hasil Uji Asumsi dan Kualitas Instrumen Penelitian	56
1. Uji Asumsi Klasik	56
a. Uji Normalitas	56
b. Uji Transformasi Data	58

c.	Uji Multikolinieritas	60
d.	Uji Heteroskedastisitas	61
e.	Uji Autokorelasi	62
D.	Hasil Uji Hipotesis	63
1.	Uji Koefisien Determinasi	63
2.	Uji Signifikan Simultan (Uji F)	64
3.	Uji Signifikansi Parameter Individual (Uji T)	65
F.	Pembahasan Hasil Penelitian	65

BAB V SIMPULAN DAN SARAN

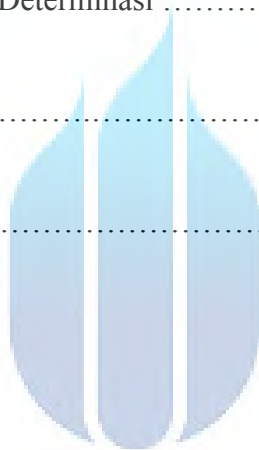
A.	Simpulan	71
B.	Saran	72
	DAFTAR PUSTAKA	73

LAMPIRAN

DAFTAR TABEL

No.	Keterangan Halaman	
1.1	Tabel Rasio Bank tahun 2011-2015	6
2.1	Tabel Ringkasan Penelitian Terdahulu	29
3.1	Tabel Jumlah Sample Berdasarkan Kriteria	45
3.2	Daftar Perusahaan Yang Menjadi Sampel.....	45
4.1	Hasil Statistik Deskriptif	55


4.2	Hasil Uji Normalitas	57
4.3	Bentuk Transformasi Data	58
4.4	Hasil Uji Trasnpormasi Data NIM	69
4.5	Hasil Uji Multikolinearitas	60
4.6	Hasil Uji Durbin-Watson	63
4.7	Hasil Uji Koefisien Determinasi	64
4.8	Hasil Uji F	65
4.9	Hasil Uji T	66



UNIVERSITAS
MERCU BUANA

DAFTAR GAMBAR

No.	Keterangan	Halaman
2.1	Rerangka Pemikiran.....	38
4.1	Hasil Uji Normalitas Dengan Grafik Pada Data NIM	59
4.2	Hasil Uji Heteroskedastisitas	61



UNIVERSITAS
MERCU BUANA

DAFTAR LAMPIRAN

Lampiran 1

Halaman

1. Daftar Nama Bank Yang Digunakan Dalam Penelitian.....	
2. Data Penelitian.....	
3. Hasil Perhitungan Return On Asset.....	
4. Hasil Perhitungan Capital Adequacy Ratio.....	
5. Hasil Perhitungan Non Performing Loan.....	
6. Hasil Perhitungan BOPO.....	
7. Hasil Perhitungan Loan To Deposit Ratio.....	
8. Hasil Perhitungan Net Interest Margin.....	
9. Hasil Output SPSS.....	



UNIVERSITAS
MERCU BUANA