

**PENGARUH PROFITABILITAS, UMUR PERUSAHAAN, DAN  
LIKUIDITAS TERHADAP *AUDIT REPORT LAG***

(Studi Empiris pada Perusahaan Manufaktur Subsektor Makanan dan Minuman  
yang Terdaftar di Bursa Efek Indonesia Tahun 2015-2018)

**SKRIPSI**

Diajukan Untuk Memenuhi Salah Satu Persyaratan Memperoleh  
Gelar Sarjana Ekonomi Pada Fakultas Ekonomi dan Bisnis Program Studi  
Akuntansi

Universitas Mercu Buana Jakarta



Nama : Alya Fadiyah

Nim : 43215120383

Program Studi Akuntansi  
FAKULTAS EKONOMI DAN BISNIS  
UNIVERSITAS MERCUBUANA  
JAKARTA

2020

## SURAT PERNYATAAN HASIL KARYA SENDIRI

Yang bertanda tangan dibawah ini :

Nama : Alya Fadiyah

NIM : 43215120383

Program Studi : S1 Akuntansi

Menyatakan bahwa skripsi ini murni hasil karya sendiri, apabila saya mengutip hasil karya orang lain, maka saya akan mencantumkan sumbernya sesuai dengan ketentuan yang berlaku. Saya bersedia dikenai sanksi pembatalan skripsi ini apabila melakukan Tindakan plagiat (penjiplakan).

Demikian pernyataan ini saya buat dengan sebenarnya.

Jakarta, 3 Agustus 2020



Alya Fadiyah

UNIVERSITAS  
MERCU BUANA

## LEMBAR PENGESAHAN SKRIPSI

Nama : Alya Fadiyah  
NIM : 43215120383  
Program Studi : Akuntansi  
Fakultas : Ekonomi dan Bisnis  
Judul Skripsi : Pengaruh Profitabilitas, Umur Perusahaan, dan Likuiditas Terhadap Audit Report Lag (Studi Empiris pada Perusahaan Manufaktur Subsektor Makanan dan Minuman yang Terdaftar di Bursa Efek Indonesia Tahun 2015 – 2018)  
Tanggal Lulus Ujian : 06 Agustus 2020

Disahkan Oleh :


Pembimbing



Dr. Yudhi Herliansyah, SE, Ak, M.Si, CA

Tanggal : 12-08-2020


Ketua Penguji



Dr. Rina Yuliashtuty Asmara, MM, Ak, CA

Tanggal : 12-08 -2020


Dekan



Dr. Harnovinsah, Ak., M.Si., CA

Tanggal :

Ketua Program Studi



Dr. Fardinal, M.Si., Ak

Tanggal :

## ABSTRAK

*Audit report lag* adalah lamanya waktu penyelesaian audit yang diukur dari tanggal penutupan tahun buku hingga tanggal yang tertera pada laporan auditor independen. Diukur berdasarkan jumlah hari dari tanggal tahun tutup buku sampai ditandatanganinya laporan keuangan oleh auditor independen. Penelitian ini bertujuan untuk mengetahui pengaruh profitabilitas, umur perusahaan dan likuiditas terhadap *audit report lag* pada perusahaan manufaktur subsektor makanan dan minuman yang terdaftar di Bursa Efek Indonesia tahun 2015 – 2018.

Sampel penelitian ini terdiri dari 13 perusahaan dengan periode pelaporan keuangan dari tahun 2015 hingga 2018, sehingga data penelitian yang dianalisis berjumlah 52 pengamatan. Data yang digunakan dalam penelitian ini merupakan data sekunder dengan penelitian kausal. Metode pengujian hipotesis yang digunakan adalah analisis regresi berganda.

Hasil penelitian ini secara parsial menunjukkan variabel profitabilitas dan umur perusahaan tidak berpengaruh terhadap *audit report lag*. Sedangkan likuiditas berpengaruh terhadap *audit report lag*.

Kata kunci : Profitabilitas, Umur Perusahaan, Likuiditas, dan *Audit Report Lag*

## ABSTRACT

*Audit report lag is the length of the audit completion time measured from the closing date of the financial year to the date stated in the independent auditor's report. Measured based on the number of days from the date the book closes until the financial statements are signed by an independent auditor. This study aims to determine the effect of profitability, company age, and liquidity on audit report lag on manufacturing companies, food and beverage sub-sectors listed on the Indonesia Stock Exchange in 2015 – 2018.*

*The study sample consisted of 13 companies with a total of 52 observational data. The sampling method is done using purposive sampling. The data used in this study is secondary data with causal research. The hypothesis testing method used is multiple regression analysis.*

*The results of this study partially show that profitability and company age does not effect the audit report lag. While liquidity has an effect on audit report lag.*

*Keywords : Profitability, Company Age, Liquidity, and Audit Report Lag*



## KATA PENGANTAR

Alhamdulillah puji syukur atas kehadiran Allah SWT yang telah memberikan rahmat dan hidayah-Nya kepada penulis sehingga penulis dapat menyelesaikan skripsi dengan judul **“Pengaruh Profitabilitas, Umur Perusahaan, dan Likuiditas Terhadap *Audit Report Lag* (Studi Empiris pada Perusahaan Manufaktur Subsektor Makanan dan Minuman yang Terdaftar di Bursa Efek Indonesia Tahun 2015 – 2018)”**. Skripsi ini merupakan syarat untuk memperoleh gelar sarjana pada Program Studi Akuntansi Fakultas Ekonomi dan Bisnis Universitas Mercu Buana.

Penulis menyadari dalam proses penyusunan skripsi ini, tak lepas dari doa, bimbingan dan dukungan berbagai pihak yang turut serta selalu memberikan motivasi, khususnya Bapak Yudhi Herliansyah, SE, Ak, M.Si, CA, selaku dosen pembimbing skripsi yang telah memberikan waktu, saran, bimbingan, dan pengetahuan yang bermanfaat bagi penulis. Oleh karena itu, dalam kesempatan ini juga penulis mengucapkan puji syukur kepada Allah SWT atas rahmat dan ridha-Nya dan ingin berterima kasih kepada semua pihak yang telah membantu dalam penyusunan skripsi ini terutama kepada :

1. Bapak Prof. Dr. Ngadino Surip selaku Rektor Universitas Mercu Buana.
2. Bapak Dr. Harnovinsah, Ak., M.Si., CA., selaku Dekan Fakultas Ekonomi dan Bisnis Universitas Mercu Buana.
3. Bapak Dr. Fardinal SE., M.Si., Ak., selaku Ketua Program Studi Akuntansi Fakultas Ekonomi dan Bisnis Universitas Mercu Buana.

4. Seluruh dosen dan staff Program Studi Akuntansi Fakultas Ekonomi dan Bisnis Universitas Mercu Buana yang telah memberikan segenap ilmunya.
5. Kedua orang tua tercinta, Papa Enriko Mirza dan Mama Indriyani yang telah memberikan doa serta dukungan yang tiada hentinya untuk penulis.
6. Keempat adik penulis, Ardhifa Muadzan, Azrien Nurra'Ibnata, Azizah Adzraisyah, dan Arushi Zayna, keluarga besar Bapak Harnoko dan Eyang Emy Widawati, serta keluarga besar Alm. Aki Achmad Tirtakusumah dan Nini Erna Hartati yang selalu memberikan doa dan semangat kepada penulis.
7. Teman-teman satu bimbingan skripsi dan seluruh rekan S1 Akuntansi Reguler 2 yang selalu mendukung dalam penyelesaian penelitian ini.
8. Pihak manajemen dan seluruh rekan kerja penulis di PT Bank BNI Syariah KC Bumi Serpong Damai yang selalu memberikan pengertian dan dukungan kepada penulis selama pengerjaan skripsi ini.
9. Pihak-pihak lain yang tidak bisa penulis sebutkan satu persatu. Terima kasih atas bantuan dan motivasinya.

Penulis menyadari bahwa skripsi ini masih jauh dari sempurna dikarenakan terbatasnya pengalaman dan pengetahuan yang dimiliki penulis. Oleh karena itu, penulis mengharapkan saran serta masukan yang membangun dari berbagai pihak. Semoga skripsi ini bermanfaat dan dapat menambah pengetahuan khususnya bagi penulis dan pembaca pada umumnya. Akhir kata dengan segala ketulusan dan

kerendahan diri, penulis mohon maaf apabila ada kesalahan dan kelemahan dalam skripsi ini.

Jakarta, 3 Agustus 2020

Alya Fadiyah





## DAFTAR ISI

<b>SURAT PERNYATAAN HASIL KARYA SENDIRI .....</b>	<b>i</b>
<b>LEMBAR PENGESAHAN SKRIPSI .....</b>	<b>ii</b>
<b>ABSTRAK.....</b>	<b>iii</b>
<b>ABSTRACT .....</b>	<b>iv</b>
<b>KATA PENGANTAR.....</b>	<b>v</b>
<b>DAFTAR ISI.....</b>	<b>viii</b>
<b>DAFTAR TABEL .....</b>	<b>xi</b>
<b>DAFTAR GAMBAR.....</b>	<b>xii</b>
<b>DAFTAR LAMPIRAN .....</b>	<b>xiii</b>
<b>BAB I PENDAHULUAN</b>	
<b>A. Latar Belakang .....</b>	<b>1</b>
<b>B. Rumusan Masalah .....</b>	<b>7</b>
<b>C. Tujuan Penelitian.....</b>	<b>7</b>
<b>D. Manfaat Penelitian.....</b>	<b>8</b>
<b>BAB II.....</b>	<b>9</b>
<b>A. Kajian Pustaka.....</b>	<b>9</b>
<b>1. Teori Agensi (<i>Agency Theory</i>).....</b>	<b>9</b>
<b>2. Definisi Audit .....</b>	<b>11</b>
<b>3. <i>Audit Report Lag</i>.....</b>	<b>12</b>
<b>4. Profitabilitas.....</b>	<b>13</b>
<b>5. Umur Perusahaan .....</b>	<b>16</b>
<b>6. Likuiditas.....</b>	<b>17</b>
<b>7. Penelitian Terdahulu.....</b>	<b>20</b>
<b>B. Rerangka Pemikiran .....</b>	<b>33</b>
<b>C. Pengembangan Hipotesis.....</b>	<b>36</b>

<b>BAB III</b> .....	39
<b>A. Waktu dan Tempat Penelitian</b> .....	39
<b>B. Desain Penelitian</b> .....	39
<b>C. Definisi dan Operasional Variabel</b> .....	40
<b>a. Variabel Dependen (Y)</b> .....	41
<b>b. Variabel Independen (X)</b> .....	42
<b>D. Populasi dan Sampel Penelitian</b> .....	46
<b>E. Teknik Pengumpulan Data</b> .....	49
<b>F. Metode Analisis</b> .....	50
<b>1. Statistik Deskriptif</b> .....	50
<b>2. Uji Asumsi Klasik</b> .....	51
<b>a. Uji Normalitas</b> .....	51
<b>b. Uji Multikolinearitas</b> .....	51
<b>c. Uji Heteroskedastisitas</b> .....	52
<b>d. Uji Autokorelasi</b> .....	53
<b>3. Uji Kesesuaian Model</b> .....	53
<b>a. Uji Koefisien Determinasi</b> .....	53
<b>b. Uji Kelayakan Modal (Statistik F)</b> .....	54
<b>4. Uji Hipotesis</b> .....	54
<b>a. Uji Parsial (Uji t)</b> .....	54
<b>b. Analisis Regresi Linier Berganda</b> .....	55
<b>BAB IV</b> .....	56
<b>A. Gambaran Umum Objek Penelitian</b> .....	56
<b>B. Hasil Analisis Statistik Deskriptif</b> .....	59
<b>C. Hasil Uji Asumsi Klasik</b> .....	62
<b>1. Hasil Uji Normalitas</b> .....	62
<b>2. Hasil Uji Multikolinearitas</b> .....	63
<b>3. Hasil Uji Heteroskedastisitas</b> .....	64
<b>4. Hasil Uji Autokorelasi</b> .....	66

<b>D. Hasil Uji Kelayakan Model .....</b>	<b>67</b>
<b>1. Uji Koefisien Determinasi (<math>R^2</math>) .....</b>	<b>67</b>
<b>E. Hasil Uji Hipotesis.....</b>	<b>68</b>
<b>1. Uji Parsial (Uji Statistik t) .....</b>	<b>68</b>
<b>2. Hasil Uji Analisis Regresi Linier Berganda .....</b>	<b>71</b>
<b>F. Pembahasan Hasil Penelitian.....</b>	<b>73</b>
<b>BAB V .....</b>	<b>76</b>
<b>A. Simpulan .....</b>	<b>76</b>
<b>B. Saran.....</b>	<b>77</b>
<b>C. Keterbatasan Penelitian.....</b>	<b>78</b>
<b>DAFTAR PUSTAKA .....</b>	<b>80</b>
<b>LAMPIRAN.....</b>	<b>86</b>



UNIVERSITAS  
MERCU BUANA

## DAFTAR TABEL

No	Keterangan	Halaman
2.1	Tabel Penelitian Terdahulu.....	25
3.1	Tabel Ringkasan, Penelitian dan Operasionalisasi Variabel .....	45
3.2	Tabel Populasi dan Sampel.....	47
3.3	Tabel Daftar Sampel dan Penelitian.....	48
4.1	Pemilihan Sampel Penelitian .....	57
4.2	Daftar Sampel Penelitian.....	58
4.3	Analisis Statistik Deskriptif.....	59
4.4	Hasil Uji Normalitas Dengan Kolmogorov Smirnov.....	62
4.5	Hasil Uji Multikolinearitas .....	63
4.6	Hasil Uji Heteroskedastisitas.....	65
4.7	Hasil Uji Autokorelasi.....	66
4.8	Hasil Uji Anova .....	67
4.9	Hasil Uji Koefisien Determinasi .....	68
4.10	Hasil Uji Parsial (Uji Statistik t).....	69
4.11	Hasil Uji Analisis Regresi Linier Berganda .....	71

## DAFTAR GAMBAR

No	Keterangan	Halaman
2.1	Rerangka Pemikiran .....	36



## DAFTAR LAMPIRAN

Keterangan	Halaman
Lampiran 1-Daftar Perusahaan Subsektor Makanan dan Minuman.....	87
Lampiran 2-Daftar Perusahaan Yang Tidak Memenuhi Kriteria .....	89
Lampiran 3-Daftar Perusahaan Sampel .....	90
Lampiran 4-Tabulasi Data.....	91
Lampiran 5-Tabel Distribusi t (df = 41-80) .....	93
Lampiran 6-Hasil Output SPSS 21 .....	94



UNIVERSITAS  
MERCU BUANA