

**PENGARUH *CURRENT RATIO*, *DEBT TO EQUITY RATIO*, DAN  
*SALES GROWTH* TERHADAP *FINANCIAL DISTRESS***

**(Studi empiris pada Perusahaan Manufaktur yang terdaftar  
di BEI Periode 2011-2015)**

**SKRIPSI**

**Diajukan Untuk Memenuhi Salah Satu Persyaratan Memperoleh Gelar  
Sarjana Ekonomi Pada Fakultas Ekonomi dan Bisnis Program Studi  
Akuntansi Universitas Mercu Buana Jakarta**



**Nama : Dyan Cipta Rahayu**

**NIM : 43212010073**

**Program Studi Akuntansi  
FAKULTAS EKONOMI DAN BISNIS  
UNIVERSITAS MERCU BUANA  
JAKARTA  
2016**

**PENGARUH *CURRENT RATIO*, *DEBT TO EQUITY RATIO*, DAN  
*SALES GROWTH* TERHADAP *FINANCIAL DISTRESS***

**(Studi empiris pada Perusahaan Manufaktur yang terdaftar  
di BEI Periode 2011-2015)**

**SKRIPSI**



**Nama : Dyan Cipta Rahayu**

**NIM : 43212010073**

**Program Studi Akuntansi  
FAKULTAS EKONOMI DAN BISNIS  
UNIVERSITAS MERCU BUANA  
JAKARTA**

**2016**

## SURAT PERNYATAAN KARYA SENDIRI

Yang bertanda tangan dibawah ini:

Nama : Dyan Cipta Rahayu

NIM : 43212010073

Program Studi : S1 Akuntansi

Menyatakan bahwa skripsi ini adalah murni hasil karya sendiri. Apabila saya mengutip dari hasil karya orang lain, maka saya mencantumkan sumbernya sesuai dengan ketentuan yang berlaku. Saya bersedia dikenai sanksi pembuatan skripsi ini apabila terbukti melakukan tindakan plagiat (penjiplakan).

Demikian pernyataan ini saya buat dengan sebenarnya.

Jakarta, 14 Oktober 2016



Dyan Cipta Rahayu


NIM : 43212010073

## LEMBAR PENGESAHAN SKRIPSI

**Nama** : Dyan Cipta Rahayu  
**NIM** : 43212010073  
**Program Studi** : S1 Akuntansi  
**Judul Skripsi** : Pengaruh *Current Ratio*, *Debt To Equity Ratio*, Dan *Sales Growth* Terhadap *Financial Distress*  
**Tanggal Ujian Skripsi** : 14 Oktober 2016

Disahkan Oleh :


Pembimbing,



Yulia Yustikasari, SE., M.Sc.

Tanggal: 18 Oktober 2016

Ketua Penguji



Fitri Indriawati, SE., M.Si.

Tanggal: 18 Oktober 2016

Dekan,




Prof., Dr., Wiwik Utami, MS., CA.

Tanggal : 19 Oktober 2016

Ketua Program Studi

S1 Akuntansi



Dr., Harnovinsah, Ak., M.Si., CA.

Tanggal: 19 Oktober 2016

## KATA PENGANTAR

Segala puji bagi Allah SWT yang telah memberikan rahmat dan karunia-Nya kepada penulis, sehingga penulis dapat menyelesaikan skripsi ini dengan judul “**Pengaruh *Current Ratio, Debt To Equity Ratio, Dan Sales Growth Terhadap Financial Distress***” (Studi Empiris pada Perusahaan Manufaktur yang Terdaftar di Bursa Efek Indonesia Tahun 2011-2015). Skripsi ini merupakan syarat untuk memperoleh gelar sarjana pada Program Studi Akuntansi Fakultas Ekonomi dan Bisnis Universitas Mercu Buana.

Penulis menyadari sebagai manusia biasa, dalam penelitian ini tidak lepas dari kesalahan dan kekurangan karena keterbatasan pengetahuan serta pengalaman. Penyusunan skripsi ini tidak lepas dari bimbingan, bantuan dan dukungan yang sangat berarti dari berbagai pihak, khususnya Ibu Yulia Yustikasari SE.,M.,Sc., selaku dosen pembimbing skripsi yang telah memberikan saran, waktu, bimbingan, semangat, pengetahuan dan nasehat-nasehat yang sangat bermanfaat yang telah diberikan kepada penulis. Oleh karena itu, dalam kesempatan ini penulis hanturkan Alhamdulillah atas kekuatan yang Allah swt berikan dan ucapan terima kasih banyak atas semua yang diberikan untuk membantu penulis dalam menyelesaikan penyusunan skripsi ini, terutama kepada:

1. Kedua orang tua tercinta, Alm.Bapak Bambang dan Ibu Adminah, yang sangat saya cintai. Gelar sarjana ini saya persembahkan untuk kalian berdua. Dan untuk adik-adik saya, Shinta Putri Maharani dan Arum Kusumandari, yang selalu memberikan semangat dan doa, untuk setiap inspirasi dan hiburan dirumah untuk menyemangati dalam menyelesaikan skripsi ini. Juga untuk semua keluarga besar dikampung yang tanpa henti menyemangati. Dan untuk Mas Teguh Priyatna yang selalu memberikan partisipasinya dalam bentuk moral dan material untuk menyelesaikan skripsi ini.
2. Dr. Ir. Arisetyanto Nugroho, MM selaku Rektor Universitas Mercu Buana.
3. Prof. Dr. Wiwik Utami, Ak., M.Si., CA, selaku Dekan Fakultas Ekonomi dan Bisnis Universitas Mercu Buana.
4. Dr. Harnovinsah, Ak., M.Si., CA, selaku Ketua Program Studi Akuntansi Fakultas Ekonomi dan Bisnis Universitas Mercu Buana.
5. Seluruh dosen dan staf Program Studi Akuntansi Fakultas Ekonomi dan Bisnis Universitas Mercu Buana yang telah memberikan segenap ilmunya.

6. Sahabat-sahabat yang selalu memberikan semangat, Rani Novita Sari, Lutfiana, Oni, Astrid Karolin, Desi Dwi, dan Rezky Septia.
7. Teman-teman seperjuangan Vani Novalia, Rizki Dina, Eka Yulianti, Winda Yuma Sari, Desi Ratnasari, Anggun Dwi, Puspa Trihandayani, Evriyani, Windi Wulan Sari, Ria Febrilla, Fifi Aulia, Rosid, Iqbal, Rano, Firman, Rully, Reza, dan yang lainnya teman-teman akuntansi angkatan 2012 UMB atas motivasi dan dukungannya sukses untuk kita semua.
8. Pihak-pihak lainnya yang tidak bias disebutkan satu per satu. Terima kasih banyak untuk semua doa, dukungan, dan motivasinya.

Jakarta, 14 Oktober 2016

Dyan Cipta Rahayu

## DAFTAR ISI

<b>SURAT PERNYATAAN KARYA SENDIRI .....</b>	<b>i</b>
<b>LEMBAR PENGESAHAN SKRIPSI .....</b>	<b>ii</b>
<b>ABSTRAK .....</b>	<b>iii</b>
<b>KATA PENGANTAR.....</b>	<b>v</b>
<b>DAFTAR ISI.....</b>	<b>vii</b>
<b>DAFTAR TABEL .....</b>	<b>ix</b>
<b>DAFTAR GAMBAR .....</b>	<b>x</b>
<b>DAFTAR LAMPIRAN .....</b>	<b>xi</b>
<b>BAB I    PENDAHULUAN</b>	
A. Latar Belakang.....	1
B. Rumusan Masalah.....	8
C. Tujuan Penelitian .....	8
D. Kontribusi Penelitian .....	9
<b>BAB II   KAJIAN PUSTAKA, RERANGKA PEMIKIRAN DAN HIPOTESIS</b>	
A. Kajian Pustaka .....	10
1. Teori Keagenan.....	10
2. <i>Financial Distress</i> .....	12
3. <i>Current Ratio</i> .....	16
4. <i>Debt To Equity Ratio</i> .....	18
5. <i>Sales Growth</i> .....	19
6. Penelitian Terdahulu .....	21
B. Rerangka Pemikiran.....	27
C. Hipotesis.....	27
<b>BAB III  METODE PENELITIAN</b>	
A. Waktu dan Tempat Penelitian .....	32
B. Desain Penelitian .....	32
C. Definisi dan Operasionalisasi Variabel.....	32
1. Definisi Variabel.....	32
2. Operasionalisasi Variabel.....	36

D. Populasi dan Sampel Penelitian.....	37
1. Populasi Penelitian.....	37
2. Sampel Penelitian.....	37
E. Teknik Pengumpulan Data.....	38
F. Metode Analisis.....	39
1. Analisis Statistik Deskriptif.....	39
2. Uji Asumsi Klasik.....	39
a. Uji Normalitas.....	39
b. Uji Multikolonieritas.....	40
c. Uji Heteroskedastisitas.....	40
d. Uji Autokolerasi.....	41
3. Uji Hipotesis.....	42
a. Koefisien Determinasi ( $R^2$ ).....	42
b. Uji Signifikansi Simultan ( Uji F ).....	42
c. Uji Signifikansi Parameter Individual ( Uji t ).....	43
d. Analisis Regresi Linear Berganda.....	43
<b>BAB IV HASIL DAN PEMBAHASAN</b>	
A. Gambaran Umum.....	45
B. Hasil Uji Statistik Deskriptif.....	46
C. Hasil Uji Asumsi Klasik.....	48
1. Hasil Uji Normalitas.....	49
2. Hasil Uji Multikolonieritas.....	51
3. Hasil Uji Heteroskedastisitas.....	53
4. Hasil Uji Autokorelasi.....	54
D. Hasil Uji Hipotesis.....	56
1. Hasil Uji Koefisien Determinasi ( $R^2$ ).....	56
2. Hasil Uji Signifikansi Simultan (Uji F).....	57
3. Hasil Uji Signifikansi Parameter Individual (Uji t).....	58
4. Hasil Uji Regresi Linear Berganda.....	59
E. Pembahasan Hasil Penelitian.....	62
<b>BAB V SIMPULAN DAN SARAN</b>	
A. Simpulan.....	65
B. Saran.....	65
<b>DAFTAR PUSTAKA.....</b>	<b>67</b>
<b>LAMPIRAN.....</b>	<b>69</b>



## DAFTAR TABEL

No.	Keterangan	Halaman
2.1	Penelitian Terdahulu .....	25
3.1	Definisi Operasional Penelitian.....	36
3.2	Kriteria Autokolerasi Durbin-Watson (DW) .....	41
4.1	Penentuan Kriteria Pemilihan Sampel.....	45
4.2	Hasil Uji Statistik Deskriptif .....	46
4.3	Hasil Statistik Uji Normalitas .....	51
4.4	Hasil Uji Multikolonieritas I.....	52
4.5	Hasil Uji Multikolonieritas II.....	52
4.6	Hasil Uji Glejser Heteroskedastisitas .....	54
4.7	Hasil Uji Autokorelasi .....	55
4.8	Hasil Transformasi Cochrane Orcutt Autokorelasi.....	55
4.9	Hasil Uji Koefisien Determinasi ( $R^2$ ).....	56
4.10	Hasil Uji Simultan (Uji F) .....	57
4.11	Hasil Uji Parameter Individual (Uji t) .....	58
4.12	Hasil Uji Regresi Linear Berganda.....	60

## DAFTAR GAMBAR

<b>No.</b>	<b>Keterangan</b>	<b>Halaman</b>
2.1	Rerangka Pemikiran Teoritis .....	27
4.1	Grafik Histogram Uji Normalitas .....	49
4.2	Grafik Plot Uji Normalitas .....	50
4.3	Grafik Scatterplot Heteroskedastisitas.....	53

## DAFTAR LAMPIRAN

	<b>Keterangan</b>	<b>Halaman</b>
Lampiran 1	Daftar Sampel Perusahaan .....	69
Lampiran 2	Tabulasi <i>Curret Ratio</i> (X1) .....	70
Lampiran 3	Tabulasi <i>Debt To Equity Ratio</i> (X2) .....	71
Lampiran 4	<i>Tabulasi Sales Growth</i> (X3) .....	72
Lampiran 5	Tabulasi <i>Financial Distress</i> (Y) .....	73
Lampiran 6	Hasil Tabulasi .....	74
Lampiran 7	Hasil Output SPSS .....	75