

**PENGARUH PERTUMBUHAN ASET,
UKURAN PERUSAHAAN, PROFITABILITAS,
DAN RISIKO BISNIS TERHADAP STRUKTUR MODAL
PERUSAHAAN MANUFAKTUR YANG TERDAFTAR DI
BURSA EFEK INDONESIA PERIODE 2011-2014
(Pada sektor *food and beverage*)**

SKRIPSI

**Diajukan Untuk Memenuhi Salah Satu Persyaratan Memperoleh Gelar
Sarjana Ekonomi Pada Fakultas Ekonomi dan Bisnis Program Studi
Akuntansi Universitas Mercu Buana Jakarta**



Nama : Sutiyarsih

NIM : 43212110081

**Program Studi akuntansi
FAKULTAS EKONOMI DAN BISNIS
UNIVERSITAS MERCU BUANA
JAKARTA**

2016

SURAT PERNYATAAN KARYA SENDIRI

Yang bertanda tangan dibawah ini :

Nama : Sutiarysih
Nim : 43212110081
Program Studi : S1 Akuntansi

Menyatakan bahwa skripsi ini adalah murni hasil karya sendiri apabila saya mengutip dari hasil karya orang lain, maka saya mencantumkan sumbernya sesuai dengan ketentuan yang berlaku. Saya bersedia dikenai sanksi pembatalan skripsi ini apabila terbukti melakukan tindakan plagiat (penjiplakan).

Demikian pernyataan ini saya buat dengan sebenarnya.

UNIVERSITAS
MERCU BUANA

Jakarta, 19 Agustus 2016



Sutiarysih

NIM : 43212110081


LEMBAR PENGESAHAN SKRIPSI

Nama : Sutiarysih
NIM : 43212110081
Program Studi : SI Akuntansi
Judul Skripsi : Pengaruh Pertumbuhan Aset, Ukuran Perusahaan Profitabilitas, Dan Risiko Bisnis Terhadap Struktur Modal Perusahaan Manufaktur Yang Terdaftar di Bursa Efek Indonesia Periode 2011-2014 (pada sektor *food and beverage*)

Tanggal Ujian Skripsi : 19 Agustus 2016

Disahkan Oleh :


Pembimbing



Dr. Dewi Anggraini F., Ak., ME., CA

Tanggal : 19 Agustus 2016

Ketua Penguji



Drs. Marsyaf, Ak., M.Ak

Tanggal : 19 Agustus 2016

MERCU BUANA


Dekan



Prof. Dr. Wiwik Utami, Ak., MS., CA

Tanggal : 19 Agustus 2016

Ketua Program Studi



Dr. Harnovinsah, Ak., M.Si., CA

Tanggal : 19 Agustus 2016

KATA PENGANTAR

Puji dan syukur peneliti ucapkan kepada Allah SWT atas karunia dan rahmat yang telah diberikan, sehingga peneliti dapat menyelesaikan skripsi dengan judul “ **Pengaruh Pertumbuhan Aset, Ukuran Perusahaan, Profitabilitas, dan Risiko Bisnis terhadap Struktur Modal Perusahaan Manufaktur Yang Terdaftar Di BEI Periode 2011-2014**” pada sektor *food and beverage* dengan baik. Skripsi ini merupakan syarat untuk memperoleh gelar sarjana pada Program Studi Akuntansi Fakultas Ekonomi dan Bisnis Universitas Mercu Buana.

Dalam penulisan skripsi ini, peneliti berusaha menyelesaikan dan menjelaskan apa yang dikerjakan selama membuat skripsi dan merupakan aplikasi dari apa yang telah didapat di Kampus Fakultas Ekonomi Universitas Mercu Buana. Penulis menyadari dalam penelitian ini tidak lepas dari kesalahan dan kekurangan akibat keterbatasan pengetahuan serta pengalaman penulis.

Penulis mengungkapkan rasa terima kasih yang sebesar – besarnya kepada Ibu Dr. Dewi Anggraini F.,Ak.,ME.,CA, selaku dosen pembimbing yang telah memberikan saran, waktu, bimbingan, nasehat-nasehat yang sangat bermanfaat yang telah diberikan kepada penulis. Penulis juga ingin mengucapkan terima kasih kepada:

1. Bapak Dr. Ir. Arisetyanto Nugroho, MM selaku Rektor Universitas Mercu Buana.

2. Ibu Prof. Dr. Wiwik Utami, Ak., MS.,CA, selaku Dekan Fakultas Ekonomi dan Bisnis Universitas Mercu Buana.
3. Bapak Dr. Harnovinsah,Ak.,M.Si,CA., selaku Ketua Program Studi Akuntansi Fakultas Ekonomi dan Bisnis Universitas Mercu Buana.
4. Bapak Drs. Marsyaf. AK., M.Ak selaku ketua penguji skripsi yang telah memberikan masukan dan nasehat-nasehat yang bermanfaat yang telah diberikan kepada penulis.
5. Ibu Yenny Dwi Handayani, SE, M.Si., Ak selaku penguji skripsi yang telah memberikan masukan dan nasehat-nasehat yang bermanfaat yang telah diberikan kepada penulis.
6. Seluruh dosen dan staf Program Studi Akuntansi Fakultas Ekonomi dan Bisnis Universitas Mercu Buana.
7. Kedua Orangtua, Ayahanda Sutrisnan dan Ibunda Subandiyah yang telah memberikan motivasi dan semangat untuk menyelesaikan skripsi ini.
8. Suami tercinta, Handoko yang tak henti-hentinya memberikan semangat serta inspirasi dalam penyelesaian skripsi ini.
9. Kedua anak tercinta, Alby Handoyo dan Yolanda Dwi Novira yang selalu mendukung dan memberikan semangat dalam penyelesaian skripsi ini.
10. Teman-teman seperjuangan jurusan Akuntansi angkatan 2012, Diani Trisnowati, Siti Yumsih, Dewi hantari, Anisa Andiani, Hotsaida Situmorang, Kiki Amelia, Suci Septiliana Putri, Agustin Wahyuni, Nita Siti Nurjanah, Yosuanita Sekar Kristi, Rizki Fahlevi, M. Faris, Ambar Lestari, Novi, Sekar Ayu, Agi, Rudiansyah, Fitri Zulfi, Lies Handayani,

Chaerunisa, Risna Tambunan atas indahnya kebersamaan selama menuntut ilmu di kampus tercinta.

11. Bapak Thomas Setiamiharja, Bapak Chandra, Adril Nasution yang telah memberi semangat dan dukungan untuk menempuh Studi S1 Akuntansi.
12. Teman-teman kerja PT. Rimo International Tbk. Ibu Ade Tutut, Ellyanah, Wiwi Damiyanti, A. Yani, Ayi Anwar, M. Okta, Anwar, Munaja, M.Yusuf, yang selama ini selalu mendukung dan memberikan motivasi dan semangat.
13. Pihak-pihak yang tidak bisa penulis sebutkan satu persatu.

Penulis menyadari bahwa dalam penyusunan skripsi ini masih terdapat banyak kekurangan, oleh karena itu penulis mengharapkan kritik dan saran dari semua pihak yang bersifat membangun. Semoga skripsi ini bermanfaat dan dapat menambah pengetahuan khususnya bagi penulis dan pembaca pada umumnya, penulis mohon maaf apabila ada kesalahan,kelemahan dalam skripsi ini dan terimakasih.

Jakarta, 19 Agustus 2016

Penulis

Sutiyarsih

DAFTAR ISI

	Halaman
SURAT PERNYATAAN KARYA SENDIRI.....	i
LEMBAR PENGESAHAN SKRIPSI	ii
ABSTRACT.....	iii
ABSTRAK	iv
KATA PENGANTAR.....	v
DAFTAR ISI.....	viii
DAFTAR TABEL	xii
DAFTAR GAMBAR.....	xiii
DAFTAR LAMPIRAN	xiv
BAB I PENDAHULUAN	
A. Latar Belakang Penelitian	1
B. Rumusan Masalah	9
C. Tujuan Penelitian	10
D. Manfaat Penelitian	11
BAB II KAJIAN PUSTAKA, RERANGKA PEMIKIRAN	
DAN HIPOTESIS	
A. Kajian Pustaka.....	13
1. Pecking Order Theory	13
2. Trade-Off Theory	14
3. Struktur Modal	15

4. Pertumbuhan Aset	16
5. Ukuran Perusahaan.....	17
6. Profitabilitas	18
7. Risiko Bisnis	19
8. Penelitian Terdahulu	20
B. Rerangka Pemikiran	25
C. Hipotesis	26
1. Pengaruh pertumbuhan aset terhadap struktur modal	26
2. Pengaruh ukuran perusahaan terhadap struktur modal	27
3. Pengaruh profitabilitas terhadap struktur modal	29
4. Pengaruh risiko bisnis terhadap struktur modal	30
BAB III METODE PENELITIAN	
A. Waktu dan tempat penelitian.....	31
B. Desain Penelitian.....	31
C. Definisi dan Operasionalisasi Variable.....	32
1. Variabel Dependen.....	32
2. Variabel Independen	32
2.1 Pertumbuhan Aset	32
2.2 Ukuran Perusahaan.....	33
2.3 Profitabilitas	33
2.4 Risiko Bisnis	34
D. Populasi dan Sampel Penelitian	35
E. Teknik Pengumpulan Data.....	37

F. Metode Analisis	38
1. Analisis Statistik Deskriptif	38
2. Uji Asumsi Klasik	38
a. Uji Normalitas	38
b. Uji Multikolonieritas	39
c. Uji Autokorelasi	39
d. Uji Heteroskedastisitas	40
3. Pengujian Hipotesis	40
a. Uji Koefisien Determinasi (R^2)	40
b. Uji F-Statistik	41
c. Uji T (T-test)	41
d. Analisis Regresi linier berganda	42
BAB IV HASIL DAN PEMBAHASAN	
A. Gambaran Umum ,	43
B. Analisis Statistik Deskriptif	43
C. Uji Asumsi Klasik	46
1. Uji Normalitas Data	46
2. Uji Multikolinieritas	48
3. Uji Autokorelasi	50
4. Uji Heteroskedastisitas	50
D. Pengujian Hipotesis	52
1. Uji Koefisien Determinasi (R^2)	52
2. Uji F-Statistik	53
3. Uji T (T-test)	54

4. Analisis Regresi Linier Berganda	56
E. Pembahasan	58
1. Pengaruh pertumbuhan Aset Terhadap Struktur Modal.....	58
2. Pengaruh Ukuran Perusahaan Terhadap Struktur Modala.....	59
3. Pengaruh Profitabilitas Terhadap Struktur Modal	59
4. Pengaruh Risiko Bisnis Terhadap Struktur Modal.....	60
BAB V KESIMPULAN DAN SARAN	
A. Kesimpulan	61
B. Saran.....	61
DAFTAR PUSTAKA	63
LAMPIRAN	



DAFTAR TABEL

Tabel	Halaman
2.1 Penelitian Terdahulu	23
3.1 Definisi Operasional dan Metode Pengukuran Variabel.....	35
3.2 Rincian Pengambilan Sampel	36
3.3 Nama Sampel Perusahaan	37
4.1 Hasil Uji Statistik Deskriptif.....	44
4.2 Hasil Uji Normalitas Data.....	47
4.3 Hasil Uji Multikolinieritas	49
4.4 Hasil Uji Autokorelasi	50
4.5 Hasil Uji Determinasi.....	52
4.6 Hasil Uji F	54
4.7 Hasil Uji T	55
4.8 Hasil Analisis Regresi Linier Berganda.....	56

UNIVERSITAS
MERCU BUANA

DAFTAR GAMBAR

Gambar	Halaman
2.1 Rerangka Pemikiran	26
4.1 Normal Probality plot.....	48
4.2 Hasil Uji Heteroskedastisitas	51



DAFTAR LAMPIRAN

- Lampiran 1 Tabulasi Data
- Lampiran 2 Struktur Modal
- Lampiran 3 Pertumbuhan Aset
- Lampiran 4 Ukuran Perusahaan
- Lampiran 5 Profitabilitas
- Lampiran 6 Risiko Bisnis

