

PENGARUH *EFFECTIVE TAX RATE*, *TUNNELING INCENTIVE*, DAN KOMPENSASI BONUS TERHADAP KEPUTUSAN *TRANSFER PRICING* PADA PERUSAHAAN MANUFAKTUR LOGAM DAN OTOMOTIF YANG TERDAFTAR DI BEI PERIODE 2011-2014

SKRIPSI

Diajukan Untuk Memenuhi Salah Satu Persyaratan Memperoleh Gelar Sarjana Ekonomi Pada Fakultas Ekonomi dan Bisnis Program Studi Akuntansi Universitas Mercu Buana Jakarta



Nama : Nurul Isnaini Rochmawati

NIM : 43214120120

**Program Studi Akuntansi
FAKULTAS EKONOMI DAN BISNIS
UNIVERSITAS MERCU BUANA
JAKARTA
2016**

SURAT PERNYATAAN KARYA SENDIRI

Yang bertandatangan dibawah ini :

Nama : Nurul Isnaini Rochmawati

NIM : 432141204120

Program Studi : S1 Akuntansi

Menyatakan bahwa skripsi ini adalah murni hasil karya sendiri apabila saya mengutip dari hasil karya orang lain, maka saya mencantumkan sumbernya sesuai dengan ketentuan yang berlaku. Saya bersedia dikenai sanksi pembatalan skripsi ini apabila terbukti melakukan tindakan plagiat (penjiplakan).

Demikian pernyataan ini saya buat dengan sebenarnya.

UNIVERSITAS
MERCU BUANA

Jakarta, 25 Agustus 2016



Nurul Isnaini Rochmawati

NIM: 43214120120

LEMBAR PENGESAHAN SKRIPSI

Nama : Nurul Isnaini Rochmawati

NIM : 43214120120

Program Studi : S1 Akuntansi

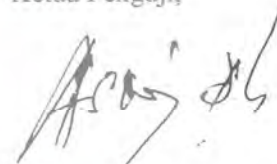

Judul Skripsi : **“PENGARUH *EFFECTIVE TAX RATE*, *TUNNELING INCENTIVE*, DAN KOMPENSASI BONUS TERHADAP KEPUTUSAN *TRANSFER PRICING* PADA PERUSAHAAN MANUFAKTUR LOGAM DAN OTOMOTIF YANG TERDAFTAR DI BEI PERIODE 2011-2014 “**

Tanggal Lulus Ujian : 2 September 2016

Disahkan Oleh:

Pembimbing,

Ketua Penguji,



(Dr. Hadri Mulya, M.Si)


(Dr. Marsyaf, Ak, M.Ak)

Tanggal : 10 Sept 2016

Tanggal : 9 September 2016

Dekan Fakultas Ekonomi dan Bisnis,

Ketua Program Studi Akuntansi S1



(Prof. Dr. Wiwik Utami, SE., M.Si., Akt., CA)

(Dr. Harnovinsah, SE., M.Si., Akt., CA)

Tanggal : 10 September 2016

Tanggal : 10 September 2016

KATA PENGANTAR

Alhamdulillah Puji syukur penulis panjatkan kehadirat Allah SWT atas rahmat dan karunia yang telah diberikan kepada penulis sehingga penulis dapat menyelesaikan skripsi yang berjudul **“PENGARUH *EFFECTIVE TAX RATE, TUNNELING INCENTIVE, DAN KOMPENSASI BONUS TERHADAP KEPUTUSAN TRANSFER PRICING PADA PERUSAHAAN MANUFAKTUR LOGAM DAN OTOMOTIF YANG TERDAFTAR DI BEI PERIODE 2011-2014*”**. Skripsi ini merupakan syarat untuk memperoleh gelar sarjana pada Program Studi Akuntansi Fakultas Ekonomi dan Bisnis Universitas Mercu Buana.

Penulis menyadari sebagai manusia biasa dalam penelitian ini tidak lepas dari kesalahan dan kekurangan akibat keterbatasan pengetahuan serta pengalaman. Penyusunan skripsi ini tidak lepas dari bimbingan, bantuan dan dukungan yang sangat berarti dari berbagai pihak, khususnya Bapak Dr. Hadri Mulya, M.Si, selaku dosen pembimbing skripsi yang telah memberikan saran, waktu, bimbingan, semangat, pengetahuan dan nasehat-nasehat yang sangat bermanfaat yang telah diberikan kepada penulis. Oleh karena itu, dalam kesempatan ini penulis haturkan Alhamdulillah atas kekuatan Allah SWT yang telah mencurahkan anugerahnya dan ingin berterimakasih pada semua pihak yang telah membantu dalam penyusunan skripsi ini terutama kepada:

1. Bapak Dr. Ir. Arissetantyo Nugroho, MM selaku Rektor Universitas Mercu Buana.

2. Ibu Prof. Dr. Wiwik Utami, SE., M.Si., Akt., CA selaku Dekan Fakultas Ekonomi dan Bisnis Universitas Mercu Buana.
3. Bapak Dr. Harnovinsah, SE., M.Si., Akt., CA selaku Ketua Program Studi Akuntansi S1 Universitas Mercu Buana.
4. Bapak Dr. Hardi Mulya, M.Si Selaku dosen pembimbing yang telah meluangkan waktu untuk membimbing penulis dengan penuh kesabaran dan perhatian sehingga skripsi ini dapat terselesaikan.
5. Seluruh dosen dan staf Program Studi Manajemen Fakultas Ekonomi dan Bisnis Universitas Mercu Buana yang telah memberikan segenap ilmunya.
6. Kepada kedua Orang Tua, Ayahanda H. Sriyono dan Ibunda Riyaning Tiyas S. yang telah memberikan dukungan baik secara moral maupun material serta doa restu dan tiada hentinya memberikan doa sehingga penulis dapat menyelesaikan skripsi ini.
7. Kakakku Cory Auliya F. memberi doa tiada henti, memberikan kasih sayang, pengertian, kesabaran, motivasi, dan Adik kecilku M. Ubaidillah Al Anshori yang selalu membuat keributan serta dukungan dan semua canda tawa yang kalian beri selama ini.
8. Pimpinan Perusahaan PT. Rachmat Perdana Adhimetal, H. Syaeful Munir.
9. *Finance Supervisor* PT. Rachmat Perdana Adhimetal, Hj. Dedeh Komalawati.
10. Teman-teman *Finance* PT. Rachmat Perdana Adhimetal yang selalu memotivasi Ika Depy Nopita R., Roeha, dan Zamila.

11. Teman-teman dalam suka dan duka Fitri Indarwati, Ayu Aqwarini, Hilda Hidayati, Nuriati Togatorop, Zulfahmi Ramadhan, Saiful Hadi, Indira, Sulis, Chandra dan lain-lain yang tidak bisa penulis sebut satu persatu.
12. Semua teman-teman seperjuangan Akuntansi Kelas Karyawan 2014 dan pihak-pihak lain yang tidak bisa penulis sebutkan satu persatu. Terima kasih atas bantuan, motivasi serta doanya.

Penulis menyadari sepenuhnya bahwa skripsi ini masih jauh dari sempurna dikarenakan terbatasnya pengalaman dan pengetahuan yang dimiliki oleh penulis. Oleh karena itu, penulis mengharapkan segala bentuk dan saran serta masukan bahkan kritik yang membangun dari berbagai pihak. Semoga skripsi ini bermanfaat dan dapat menambah pengetahuan khususnya bagi penulis dan pembaca pada umumnya. Akhir kata dengan segala ketulusan dan kerendahan diri, penulis mohon maaf apabila ada kesalahan dan kelemahan dalam skripsi ini.

UNIVERSITAS
MERCU BUANA

Jakarta, 25 Agustus 2016

Nurul Isnaini Rochmawati

DAFTAR ISI

SURAT PERNYATAAN KARYA SENDIRI	i
LEMBAR PENGESAHAN SKRIPSI	ii
ABSTRAK	iii
KATA PENGANTAR	v
DAFTAR ISI	viii
DAFTAR TABEL	xi
DAFTAR GAMBAR	xii
DAFTAR LAMPIRAN	xiii
BAB I PENDAHULUAN	
A. Latar Belakang	1
B. Rumusan Masalah	6
C. Tujuan dan Kontribusi Penelitian.....	6
1. Tujuan Penelitian	6
2. Kontribusi Penelitian	7
BAB II KAJIAN PUSTAKA, RERANGKA PEMIKIRAN DAN HIPOTESIS	
A. Kajian Pustaka	8
1. Teori Agensi.....	8
2. Teori Literatur	9
a. Pajak	9
b. <i>Tunneling Incentive</i>	17
c. Kompensasi Bonus	17
d. <i>Transfer Pricing</i>	18
3. Penelitian Terdahulu.....	20
B. Rerangka Pemikiran.....	22
C. Hipotesis	23

BAB III METODOLOGI PENELITIAN

A. Waktu dan Tempat Penelitian	27
B. Desain Penelitian.....	27
C. Definisi dan Operasionalisasi Variabel.....	27
1. Variabel Dependen.....	28
2. Variabel Independen.....	28
D. Populasi dan Sampel Penelitian.....	29
1. Populasi Penelitian.....	29
2. Sampel Penelitian.....	30
E. Teknik Pengumpulan Data	30
F. Metode Analisis	31
1. Analisis Statistik Deskriptif.....	31
2. Uji Asumsi Klasik.....	31
a. Uji Normalitas.....	31
b. Uji Multikolinearitas	31
c. Uji Autokorelasi	32
d. Uji Heterokedastisitas	32
3. Pengujian Hipotesis.....	33
a. Uji Signifikan Parameter Simultan (Uji F).....	33
b. Uji Signifikan Parameter Individual (Uji T).....	34
c. Uji Regresi Logistik	34

BAB IV HASIL DAN PEMBAHASAN

A. Gambaran Umum Objek Penelitian	36
B. Hasil Uji Statistik Deskriptif	37
C. Uji Asumsi Klasik.....	39
1. Uji Normalitas	39
2. Uji Multikolinearitas	41
3. Uji Autokorelasi	43
4. Uji Heteroskedastisitas	44

D. Uji Hipotesis	46
1. Uji Signifikan Simultan (Uji Statistik F)	46
2. Uji Parameter Individual (Uji Statistik t).....	47
3. Uji Regresi Logistik	48
E. Pembahasan Hasil Penelitian	50
1. Pengaruh <i>Effective Tax Rate</i> Terhadap <i>Transfer Pricing</i>	50
2. Pengaruh <i>Tunneling Incentive</i> Terhadap <i>Transfer Pricing</i>	50
3. Pengaruh Kompensasi Bonus Terhadap <i>Transfer Pricing</i>	51
F. Ringkasan Hasil Penelitian.....	51

BAB V : KESIMPULAN DAN SARAN

A. Kesimpulan.....	52
B. Keterbatasan	53
C. Saran	53

DAFTAR PUSTAKA	54
-----------------------------	----

LAMPIRAN



DAFTAR TABEL

No.	Keterangan	Halaman
3.1	Variabel dan Skala Pengukuran	29
4.1	Penentuan Jumlah Sampel	36
4.2	Tabel Deskriptif.....	37
4.3	Uji Kolmogorov-Smirnov	41
4.4	Uji Multikolinearitas	42
4.5	Durbin Watson Test	43
4.6	Uji Glejser	45
4.7	Uji Signifikan.....	46
4.8	Uji Statistik T.....	47
4.9	Uji Regresi Logistik.....	48
4.10	Ringkasan Hasil Penelitian	51



UNIVERSITAS
MERCU BUANA

DAFTAR GAMBAR

No.	Keterangan	Halaman
2.1	Skema Rerangka Pemikiran	22
4.1	Normal Probability Plot.....	40
4.2	Grafik Scatterplot	44



DAFTAR LAMPIRAN

	Keterangan	Halaman
Lampiran 1	Daftar Perusahaan Sampel	57
Lampiran 2	Output SPSS	60



UNIVERSITAS
MERCU BUANA