

**PENGARUH *INTELLECTUAL CAPITAL* TERHADAP NILAI
PERUSAHAAN PADA SUB SEKTOR *FOOD AND BEVERAGES*
YANG TERDAFTAR DI BURSA EFEK INDONESIA PERIODE
2014 – 2018**

SKRIPSI



Nama : Chrisvia Kurniasari
Nim : 43116010120

**PROGRAM STUDI MANAJEMEN
FAKULTAS EKONOMI DAN BISNIS
UNIVERSITAS MERCU BUANA
JAKARTA
2020**

**PENGARUH *INTELLECTUAL CAPITAL* TERHADAP NILAI
PERUSAHAAN PADA SUB SEKTOR *FOOD AND BEVERAGES*
YANG TERDAFTAR DI BURSA EFEK INDONESIA PERIODE
2014 – 2018**

Skripsi Diajukan Untuk Memenuhi Salah Satu Persyaratan Memperoleh Gelar
Sarjana Ekonomi Pada Fakultas Ekonomi dan Bisnis Program Studi Manajemen
Universitas Mercu Buana Jakarta



Nama : Chrisvia Kurniasari

Nim : 43116010120

**PROGRAM STUDI MANAJEMEN
FAKULTAS EKONOMI DAN BISNIS
UNIVERSITAS MERCU BUANA
JAKARTA**

2020


LEMBAR PENGESAHAN SKRIPSI

Nama : Chrisvia Kurniasari
NIM : 43116010120
Program Studi : S1 Manajemen
Judul Skripsi : Pengaruh *Intellectual Capital* Terhadap Nilai Perusahaan Pada Sub Sektor *Food and Beverages* yang Terdaftar di Bursa Efek Indonesia Periode 2014 – 2018
Tanggal Lulus Ujian : 14 Oktober 2020

Disahkan Oleh :

Pembimbing Skripsi,

Ketua Penguji,




Hircinis M, SE, MM
Tanggal: 29/10/2020




Iwan Firdaus S.Kom.,MM
Tanggal: 28/10/2020

Dekan Fakultas Ekonomi dan Bisnis, **UNIVERSITAS** Ketua Program Studi S1 Manajemen,



Dr. Harnovinsah, Ak., M.Si., CA.
Tanggal: 14/11/2020



Dr. Daru Asih, M.Si.
Tanggal: 14/11/2020

SURAT PERNYATAAN KARYA SENDIRI

Yang bertanda tangan di bawah ini :

Nama : Chrisvia Kurniasari

NIM : 43116010120

Program Studi : S1 Manajemen

Menyatakan bahwa skripsi ini adalah murni hasil karya sendiri apabila saya mengutip dari hasil karya orang lain, maka saya mencantumkan sumbernya sesuai dengan ketentuan yang berlaku. Saya bersedia dikenai sanksi pembatalan skripsi ini apabila terbukti melakukan tindakan plagiat (penjiplakan).

Demikianlah pernyataan ini saya buat dengan sebenarnya.

UNIVERSITAS
MERCU BUANA

Jakarta, 14 Oktober 2020



Chrisvia Kurniasari

NIM 43116010120

ABSTRAK

Penelitian ini bertujuan untuk mengetahui pengaruh *intellectual capital* terhadap nilai perusahaan pada perusahaan sub sektor *food and beverages* di Bursa Efek Indonesia Tahun 2014 - 2018. Populasi dalam penelitian ini adalah perusahaan makanan dan minuman yang terdaftar di Bursa Efek Indonesia periode 2014 – 2018. Jumlah populasi sebanyak 25 perusahaan, teknik pengambilan sampel yang menggunakan metode Purposive Sampling, didapatkan 9 sampel perusahaan yang memenuhi kriteria dari 5 tahun penelitian sehingga terdapat 45 data observasi. Data pada penelitian ini adalah data sekunder berupa laporan tahunan yang diperoleh melalui situs resmi BEI di www.idx.co.id. Penelitian ini menggunakan metode analisis regresi data panel yang diolah dengan program aplikasi Eviews 9.0. Hasil penelitian ini membuktikan bahwa VAHU (*Human Capital*) berpengaruh positif dan signifikan terhadap nilai perusahaan (Tobins'Q), STVA (*Structural Capital*) memiliki pengaruh negatif dan signifikan terhadap Tobins'Q dan VACA (*Physical Capital*) tidak berpengaruh terhadap Tobin's Q.

Kata Kunci: *Tobin's Q*, VACA, VAHU, STVA.



ABSTRACT

This study aims to influence the influence of intellectual capital on firm value in the food and beverage sub-sector on the Indonesia Stock Exchange 2014-2018. The population in this study is food and beverage companies listed on the Indonesia Stock Exchange for the period 2014-2018. Total population is 25 companies. , the sampling technique using purposive sampling method, obtained 9 samples of companies that meet the criteria from 5 years of research so that there are 45 observational data. The data in this study are secondary data in the form of annual reports obtained through the official IDX website at www.idx.co.id. This study uses panel data regression analysis which is processed with the Eviews 9.0 application program. The results of this study prove that VAHU (Human Capital) has a positive and significant effect on firm value (Tobins'Q), STVA (Structural Capital) has a negative and significant effect on Tobins'Q and VACA (Physical Capital) has no effect on Tobin's Q.

Keywords: *Tobin's Q, VACA, VAHU, and STVA.*



KATA PENGANTAR

Alhamdulillah puji syukur penulis panjatkan kehadiran Allah SWT atas limpahan rahmat dan hidayah-Nya, sehingga penulis dapat menyelesaikan skripsi ini dengan judul **“Pengaruh *Intellectual Capital* Terhadap Nilai Perusahaan pada Sub Sektor *Food and Beverages* yang Terdaftar di Bursa Efek Indonesia Periode 2014 – 2018”**. Skripsi ini merupakan syarat untuk memperoleh gelar sarjana pada Program Studi S1 Manajemen Fakultas Ekonomi dan Bisnis Universitas Mercu Buana.

Dalam penulisan skripsi ini, penulis menyadari adanya keterbatasan, dan ketidaksempurnaan dalam penyusunan skripsi ini, baik dari segi isi maupun penyajiannya. Penyusunan skripsi ini tidak lepas dari bimbingan, bantuan dan dukungan yang sangat berarti dari berbagai pihak, khususnya bapak Hirdinis M, SE, MM, selaku dosen pembimbing skripsi yang telah memberikan saran, waktu, bimbingan, semangat, pengetahuan dan nasehat-nasehat yang sangat bermanfaat yang telah diberikan kepada penulis. Oleh karena itu, pada kesempatan kali ini penulis ingin mengucapkan terima kasih pada semua pihak yang telah membantu dalam penyusunan skripsi ini terutama kepada:

1. Prof. Dr. Ngadino Surip, MS., selaku Rektor Universitas Mercu Buana.
2. Dr. Harnovinsah, Ak., M.Si., CA., selaku Dekan Fakultas Ekonomi dan Bisnis, Universitas Mercu Buana.
3. Dr. Daru Asih, M.Si., selaku Ketua Program Studi S1 Manajemen, Fakultas Ekonomi dan Bisnis, Universitas Mercu Buana.
4. Teristimewa, kedua orang tua tercinta Bapak Khasidin dan Ibu Khayatun serta keluarga yang telah memberikan semangat, doa, dan dukungan moral maupun material yang tiada henti-hentinya kepada penulis serta memberikan banyak inspirasi dalam menyelesaikan skripsi ini.
5. Ibu Luna Haningsih, SE., ME., selaku dosen pembimbing akademik.
6. Para dosen di FEB Universitas Mercu Buana yang dengan dedikasinya mencurahkan segala ilmu yang dimilikinya untuk diberikan kepada kami. Semoga di hadapan Allah SWT menjadi amal jariyah Bapak/Ibu. Aamiin.

7. Bapak dan Ibu di bagian administrasi Fakultas Ekonomi dan Bisnis Universitas Mercu Buana, yang dengan penuh kesabaran dan keikhlasan bersedia membantu segala urusan administrasi selama penulis kuliah.
8. Seluruh teman-teman seperjuangan di FEB UMB angkatan 2016, Manajemen Keuangan, SDM, Pemasaran dan Pariwisata yang tidak bisa disebutkan satu persatu, namun terkhusus untuk sahabat-sahabat saya seperti Dewi Novianti, Endah Tri Wahyuni, Eni Widiastuti, Rani Rahma Diyanti, Tika Aprilia Kurniawan, dan Vikka Ramadhanty yang selalu memberikan semangat, dukungan, doa dan referensi demi penyelesaian skripsi ini. Semoga kita bisa mewujudkan semua impian kita.

Oleh karena itu penulis mengharapkan segala bentuk saran serta masukan bahkan kritik yang membangun dari berbagai pihak. Semoga skripsi ini bermanfaat dan dapat menambah pengetahuan khususnya bagi penulis dan pembaca pada umumnya. Akhir kata dengan segala ketulusan dan kerendahan diri, penulis mohon maaf apabila ada kesalahan dan kelemahan dalam skripsi ini.

Jakarta, 14 Oktober 2020

UNIVERSITAS
MERCU BUANA

Chrisvia Kurniasari

DAFTAR ISI

LEMBAR PENGESAHAN SKRIPSI	ii
SURAT PERNYATAAN KARYA SENDIRI	iii
ABSTRAK	iv
ABSTRACT	v
KATA PENGANTAR.....	vi
DAFTAR ISI.....	viii
DAFTAR TABEL	x
DAFTAR GAMBAR.....	xi
DAFTAR LAMPIRAN	xii
BAB I PENDAHULUAN.....	1
A. Latar Belakang Penelitian	1
B. Rumusan Masalah	8
C. Tujuan Penelitian	9
D. Kontribusi Penelitian.....	10
BAB II KAJIAN PUSTAKA DAN PENGEMBANGAN HIPOTESIS.....	11
A. Kajian Pustaka.....	11
1. Manajemen Keuangan.....	11
a. Pengertian Manajemen Keuangan.....	11
b. Fungsi Manajemen Keuangan.....	11
c. Tujuan Manajemen Keuangan	12
2. Nilai Perusahaan.....	13
a. Pengertian Nilai Perusahaan	13
b. Faktor-faktor yang Mempengaruhi Nilai Perusahaan	14
c. Pengukuran Nilai Perusahaan	18
3. Teori Agensi.....	22
4. Teori <i>Signaling</i>	23
5. <i>Intellectual Capital</i>	24
a. Definisi <i>Intellectual Capital</i>	24
b. <i>Value Added Intellectual Coefficient (VAICTM)</i>	25
c. Komponen-komponen <i>Intellectual Capital</i>	26
d. Pengukuran <i>Intellectual Capital</i>	29
6. Penelitian Terdahulu	32
B. Pengembangan Hipotesis	38
BAB III METODE PENELITIAN	41
A. Waktu dan Tempat Penelitian	41

B. Desain Penelitian.....	41
C. Desain dan Operasionalisasi Penelitian	41
D. Populasi dan Sampel Penelitian	45
1. Populasi Penelitian	45
2. Sampel Penelitian.....	45
E. Metode Pengumpulan Data	47
F. Metode Analisis Data	48
G. Metode Regresi Data Panel	52
H. Pemilihan Model Regresi Data Panel	55
I. Pengujian Hipotesis.....	59
BAB IV HASIL DAN PEMBAHASAN	62
A. Gambaran Umum Objek Penelitian	62
B. Hasil Statistik Deskriptif.....	67
C. Uji Kelayakan Data	70
D. Uji Asumsi Klasik	74
E. Metode Regresi Data Panel	76
F. Pemilihan Model Regresi Data Panel	81
G. Pengujian Hipotesis.....	84
H. Pembahasan Hasil Pengujian Hipotesis	87
BAB V SIMPULAN DAN SARAN	92
A. Simpulan	92
B. Saran.....	93
DAFTAR PUSTAKA	96
LAMPIRAN.....	101

DAFTAR TABEL

Tabel 2.1 Penelitian Terdahulu	32
Tabel 3.1 Skala Pengukuran.....	44
Tabel 3.2 Kriteria Sampel Penelitian	46
Tabel 3.3 Daftar Perusahaan Sampel Penelitian	47
Tabel 4.1 Hasil Uji Statistik Deskriptif.....	67
Tabel 4.2 Hasil Uji Stasioneritas Tobins'Q	71
Tabel 4.3 Hasil Uji Stasioneritas VACA	72
Tabel 4.4 Hasil Uji Stasioneritas VAHU	72
Tabel 4.5 Hasil Uji Stasioneritas STVA	73
Tabel 4.6 Hasil Uji Multikolinearitas	75
Tabel 4.7 Hasil Uji Heteroskedastisitas	76
Tabel 4.8 Model <i>Common Effect</i>	78
Tabel 4.9 Model <i>Fixed Effect</i>	79
Tabel 4.10 Model <i>Random Effect</i>	80
Tabel 4.11 Uji <i>Chow</i>	82
Tabel 4.12 Model Regresi Data Panel.....	83
Tabel 4.13 Koefisien Determinan (R^2).....	84
Tabel 4.14 Uji t	85

DAFTAR GAMBAR

Gambar 1.1 Perkembangan Nilai TobinsQ	6
Gambar 2.1 Rerangka Konseptual	40
Gambar 4.1 Hasil Uji Normalitas Data	74



DAFTAR LAMPIRAN

Lampiran 1 Hasil Tabulasi Data Sebelum Outlier	101
Lampiran 2 Hasil Tabulasi Data Sesudah Outlier.....	102
Lampiran 3 Hasil Uji Deskriptif	103
Lampiran 4 Hasil Uji Stasioneritas Tobin's Q (Level)	103
Lampiran 5 Hasil Uji Stasioneritas Tobin's Q (1 st Difference).....	104
Lampiran 6 Hasil Uji Stasioneritas VACA (Level)	105
Lampiran 7 Hasil Uji Stasioneritas VACA (1 st Difference).....	106
Lampiran 8 Hasil Uji Stasioneritas VAHU (Level).....	107
Lampiran 9 Hasil Uji Stasioneritas VAHU (1 st Difference)	107
Lampiran 10 Hasil Uji Stasioneritas STVA (Level).....	108
Lampiran 11 Hasil Uji Stasioneritas STVA (1 st Difference)	109
Lampiran 12 Hasil Uji Normalitas Setelah Outlier.....	110
Lampiran 13 Hasil Uji Multikolinearitas Setelah Outlier	110
Lampiran 14 Hasil Uji Heteroskedastisitas Setelah Outlier.....	110
Lampiran 15 Hasil Uji <i>Common Effect</i> Setelah Outlier.....	110
Lampiran 16 Hasil Uji <i>Fixed Effect</i> Setelah Outlier.....	111
Lampiran 17 Hasil Uji <i>Random Effect</i> Setelah Outlier.....	112
Lampiran 18 Hasil Uji <i>Chow</i> Setelah Outlier	112
Lampiran 19 Hasil Uji Koefisien Determinan (R^2).....	113
Lampiran 20 Hasil Uji t.....	114