

PENGARUH PERPUTARAN MODAL KERJA (*WORKING CAPITAL TURNOVER*), PERPUTARAN PIUTANG (*RECEIVABLE TURNOVER*), PERPUTARAN PERSEDIAAN (*INVENTORY TURNOVER*) TERHADAP LIKUIDITAS (*CURRENT RATIO*)

Studi Kasus Pada Perusahaan Barang Konsumsi Yang Terdaftar Di Bursa Efek Indonesia Tahun 2011 - 2014

Diajukan Untuk Memenuhi Salah Satu Persyaratan memperoleh Gelar Sarjana Ekonomi Pada Fakultas Ekonomi Dan Bisnis Program Studi Akuntansi Universitas Mercubuana Jakarta



**UNIVERSITAS
MERCU BUANA**

Nama : Marlina
NIM : 43211110306

**Program Studi Akuntansi
FAKULTAS EKONOMI DAN BISNIS
UNIVERSITAS MERCU BUANA
JAKARTA
2016**

SURAT PERNYATAAN KARYA SENDIRI

Yang bertanda tangan dibawah ini :

Nama : Marlina
Nim : 43211110306
Program Studi : S1 Akuntansi

Menyatakan bahwa skripsi ini adalah murni hasil karya sendiri apabila saya mengutip dari hasil karya orang lain, maka saya mencantumkan sumbernya sesuai dengan ketentuan yang berlaku. Saya bersedia dikenai sanksi pembatalan skripsi ini apabila terbukti melakukan tindakan plagiat (penjiplakan).

Demikian pernyataan ini saya buat dengan sebenarnya.

Jakarta, 04 September 2016

UNIVERSITAS
MERCU BUANA
Marlina
43211110306

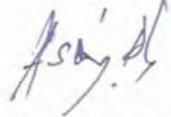


LAMPIRAN PENGESAHAN SKRIPSI

Nama : Marlina
NIM : 43211110306
Program Studi : S1 Akuntansi
Judul Skripsi : Pengaruh Perputaran Modal Kerja, Perputaran Piutang Usaha, Perputaran Persediaan Terhadap Likuiditas (*Current Ratio*)
Tanggal Lulus Ujian : 04 September 2016

Disahkan Oleh :


Pembimbing,



Marsvaf, Ak, M.Ak

Tanggal : 04 September 2016


Ketua Penguji



Dr. Yudhi Herliansyah,
Ak., M.Si., CA., CSRA., CPAI

Tanggal : 04 September 2016

Dekan,



Prof. Dr. Wiwik Utami, Ak., MS., CA

Tanggal : 04 September 2016

Ketua Program Studi

S1 Akuntansi,



Dr. Harnovinsah, Ak., M.Si., CA

Tanggal : 04 September 2016

KATA PENGANTAR

Assalamu 'alaikum Wr. Wb.

Segala puji bagi Allah S.W.T yang telah memberikan rahmat dan karunia- Nya kepada penulis, sehingga penulis dapat menyelesaikan skripsi ini yang berjudul **“Pengaruh Perputaran Modal Kerja, Perputaran Piutang, Perputaran Persediaan Terhadap Likuiditas (Rasio Lancar)”**. Shalawat serta salam senantiasa selalu tercurah kepada junjungan Nabi Muhammad SAW, sebagai *uswatun khasanah* yang telah menuntun umatnya dari kegelapan menuju jalan yang terang benderang.

Skripsi ini merupakan tugas akhir sebagai syarat guna meraih gelar Sarjana Ekonomi di Universitas Mercu Buana Jakarta, dan atas izin Allah SWT skripsi ini dapat selesai. Dalam proses penyelesaian skripsi ini penulis menyadari telah banyak mendapat arahan, bimbingan, bantuan, dan dukungan dari berbagai pihak. Pada kesempatan ini, penulis ingin menyampaikan ucapan terima kasih yang sebesar-besarnya kepada:

1. Kedua orang tua tercinta, yang dengan ikhlas dan penuh kasih sayang selalu mencurahkan perhatian, cinta, kasih sayang, nasihat, dan dukungan kepada penulis. Almarhum bapak yang banyak memberikan pelajaran hidup kepada penulis.
2. Muhammad Abdul Rois yang selalu mensupport dan membantu penulis baik dalam dukungan moril dan materil
3. Adikku Ardi dan Erlan yang telah menyemangati dan memberikan banyak motivasi serta do'a terbaiknya kepada penulis dalam menyelesaikan skripsi ini.
4. Bapak Dr.Ir Arissetyanto, MM selaku Rektor Universitas Mercu Buana.
5. Bapak Dr. Harnovinsah, Ak., M.Si. CA., selaku Ketua Program Studi Akuntansi Fakultas Ekonomi dan Bisnis Universitas Mercu Buana

6. Bapak Marsyaf. Se. Ak,M.Ak selaku dosen Pembimbing Skripsi yang telah bersedia menyediakan waktunya yang sangat bergarga untuk membimbing penulis selama menyusun skripsi. Terima kasih atas segala masukan guna penyelesaian skripsi ini serta semua motivasi dan nasihat yang telah diberika selama ini.
7. Budiman, Jaka Priyana , dan teman teman di PT. Wir Group yang selalu ada dalam supportnya.
8. Seluruh dosen dan staf program Studi Akuntansi Fakultas Ekonomi dan Bisnis Universitas Mercu Buana yang telah memberikan segenap ilmunya.
9. Pihak - pihak lain yang tidak bisa penulis sebutkan satu persatu. Terima kasih atas bantuan, motivasi serta doanya.

Penulis menyadari sepenuhnya bahwa skripsi ini masih jauh dari sempurna di karenakan terbatasnya pengalaman dan pengetahuan yang dimiliki penulis. Oleh karena itu, penulis mengharapkan segala bentuk saran dan masukan serta kritik yang membangun dari berbagai pihak.

Wassalamu'alaikum Wr. Wb.

UNIVERSITAS
MERCU BUANA

DAFTAR ISI

SURAT PERNYATAAN KARYA SENDIRI.....	i
LEMBAR PENGESAHAN SKRIPSI.....	ii
ABSTRAK	iii
KATA PENGANTAR	v
DAFTAR ISI.....	vii
DAFTAR TABEL.....	xi
DAFTAR GAMBAR.....	xii
DAFTAR LAMPIRAN	xiii
BAB 1 PENDAHULUAN	
A. Latar Belakang	1
B. Perumusan Masalah	5
C. Tujuan dan Manfaat	6
BAB II KAJIAN PUSTAKA, KERANGKA PEMIKIRAN DAN HIPOTESIS	
A. Kajian Pustaka	10
1. Teori Sinyal	10
2. Perputaran Modal Kerja	12

3.	Perputaran Piutang Usaha	17
	4. Perputaran Persediaan	29
	5. Likuiditas	32
	a. Rasio Lancar	34
	b. Rasio Cepat	38
	c. Rasio Kas	39
	B. Penelitian Terdahulu	39
	C. Kerangka Pemikiran	48
	D. Hipotesis.....	48

BAB III METODE PENELITIAN

A.	Waktu dan Tempat Penelitian.....	54
B.	Desain Penelitian	54
C.	Definisi dan Operasional Variabel.....	55
D.	Populasi dan Sampel Penelitian	58
E.	Teknik Mengumpulkan Data	59
F.	Metode Analisis Data	59
1.	Statistik Deskriptif	59

2. Uji Asumsi Klasik	59
a. Uji Normalitas	60
b. Uji Multikolinieritas.....	61
c. Uji Autokorelasi.....	61
d. Uji Heteroskedastisitas.....	62
3. Analisis Regresi Berganda.....	63
4. Uji Hipotesis	63
a. Pengujian Koefisien Determinasi(R^2).....	63
b. Uji Signifikansi Simultan (Uji StatistikF)	64
c. Uji Statistik T.....	65

BAB IV HASIL DAN PEMBAHASAN

A. Gambaran Umum	66
B. Hasil Uji Statistik Deskriptif	67
C. Hasil Uji Asumsi Klasik.....	70
D. Hasil Uji Kelayakan Model.....	78
E. Hasil Uji Hipotesis.....	80
F. Pembahasan	81

BAB V SIMPULAN DAN SARAN

A. Simpulan 86

B. Saran 86

DAFTAR PUSTAKA 88

LAMPIRAN



DAFTAR TABEL

No. Keterangan	Halaman
2.1 Metode Pencatatan Piutang dan Penerimaan Kembali Piutang Yang Telah Dihapus	25
2.2 Skedule Umur Piutang	27
2.3 Penelitian Terdahulu	45
3.1 Operasional Variabel	57
4.1 Proses Seleksi Sample	66
4.2 Sample Data Penelitian	67
4.3 Hasil Statistik Deskriptif	68
4.4 Hasil Uji Normalitas	74
4.5 Hasil Uji Multikolonieritas	75
4.6 Hasil Uji Autokolerasi	76
4.7 Hasil Koefisien Determinasi	78
4.8 Hasil Uji Statistik F	79
4.9 Hasil Uji Statistik t	81

DAFTAR GAMBAR

No. Keterangan	Halaman
2.1 Kerangka Pemikiran	48
4.1 Hasil Uji Normalitas Menggunakan Grafik P-Plot.....	72
4.2 Hasil Uji Heteroskedastisitas	87



DAFTAR LAMPIRAN

	Keterangan	Halaman
Lampiran 1	Daftar Sampel Penelitian	91
Lampiran 2	Hasil Pengolahan Data	92
Lampiran 3	Hasil Output SPSS Analisis Statistik Deskriptif	93
Lampiran 4	Hasil Output SPSS Uji Asumsi Klasik	94
Lampiran 5	Hasil Output SPSS Uji Kelayakan Model	96
Lampiran 6	Hasil Output SPSS Uji Hipotesis	97

