

**PENGARUH PENERAPAN MANAJEMEN RISIKO BISNIS
TERHADAP PROFITABILITAS PERUSAHAAN
PEMBIAYAAN TERCATAT DI BURSA EFEK INDONESIA
PERIODE 2010 – 2015**

SKRIPSI

**Diajukan Untuk Memenuhi Salah Satu Persyaratan Memperoleh Gelar
Sarjana Ekonomi Pada Fakultas Ekonomi dan Bisnis Program Studi
Manajemen Universitas Mercu Buana Jakarta**



Nama : Ganang Prasetiono

NIM : 43111120156

Program Studi Manajemen
FAKULTAS EKONOMI DAN BISNIS
UNIVERSITAS MERCU BUANA
JAKARTA

2016

SURAT PERNYATAAN KARYA SENDIRI

Yang bertanda tangan di bawah ini:

Nama : Ganang Prasentiono

NIM : 43111120156

Program Studi : S1 Manajemen

Menyatakan bahwa skripsi ini murni hasil karya sendiri. Apabila saya mengutip dari karya orang lain, maka saya mencantumkan sumbernya sesuai dengan ketentuan yang berlaku. Saya bersedia dikenai sanksi pembuatan skripsi ini apabila terbukti melakukan tindakan plagiat (penjiplakan).

Demikian pernyataan ini saya buat dengan sebenar-benarnya.

UNIVERSITAS
MERCU BUANA

Jakarta, 11 Agustus 2016



Ganang Prasentiono

NIM : 43111120156

LEMBAR PENGESAHAN SKRIPSI

Yang bertanda tangan dibawah ini:

Nama : Ganang Prasetyono

NIM : 43111120156

Program Studi : S1 Manajemen

Judul Skripsi : Pengaruh Penerapan Manajemen Risiko Bisnis
Terhadap Profitabilitas Perusahaan Pembiayaan
Tercatat di Bursa Efek Indonesia Periode 2010-2015

Tanggal Lulus Ujian : 18 Agustus 2016

Disahkan Oleh :

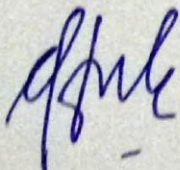
Pembimbing,



Dra. Aty Herawati, M.Si

Tanggal: 22 Agustus 2016


Dekan Fakultas Ekonomi dan Bisnis



Prof. Dr. Wiwik Utami, Ak., MS., CA

Tanggal: 23/8 2016

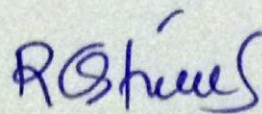
Ketua Penguji,



Dudi Permana, ST., MM. Ph.D

Tanggal: 22/8 - 2016

Ketua Program Studi S1 Manajemen



Dr. Rina Astini, SE., MM

Tanggal: 23/8 2016

KATA PENGANTAR

Segala puji dan Syukur bagi Tuhan Yesus Kristus yang telah memberikan rahmat dan karunia-Nya kepada penulis dan Bunda Maria yang selalu mendampingi penulis, sehingga dapat menyelesaikan skripsi ini dengan judul **“Pengaruh Penerapan Manajemen Risiko Bisnis Terhadap Profitabilitas Perusahaan Pembiayaan Tercatat di Bursa Efek Indonesia Periode 2010-2015”**. Skripsi ini merupakan syarat untuk memperoleh gelar sarjana pada Program Studi Manajemen Fakultas Ekonomi dan Bisnis Universitas Mercu Buana.

Penulis menyadari sebagai manusia tidak lepas dari kesalahan dan kekurangan akibat keterbatasan pengetahuan serta pengalaman. Penyusunan skripsi ini tidak lepas dari bimbingan, bantuan dan dukungan dari berbagai pihak, khususnya Ibu Dra. Aty Herawati, M.Si selaku dosen pembimbing skripsi yang telah memberikan saran, waktu, bimbingan, dan nasehat-nasehat yang bermanfaat kepada penulis. Oleh karena itu, dalam kesempatan ini penulis mengucapkan terima kasih kepada semua pihak yang telah membantu dalam penyusunan skripsi ini terutama kepada:

1. Bapak Dr. Ir. Arisetyanto Nugroho, MM, selaku Rektor Universitas Mercu Buana.
2. Ibu Prof. Dr. Wiwik Utami, Ak, MS, CA, selaku Dekan Fakultas Ekonomi dan Bisnis Universitas Mercu Buana

3. Ibu Dr. Rina Astini, SE, MM, selaku Ketua Program Studi Manajemen, Fakultas Ekonomi dan Bisnis, Universitas Mercu Buana.
4. Ibu Hesti Maheswari, SE., M.Si dan Bapak M. Soelton Ibrahim, S.Psi., MM selaku Sekretaris Program Studi Manajemen, Fakultas Ekonomi dan Bisnis, Universitas Mercu Buana.
5. Ibu Mafizatun Nurhayati, SE., MM yang banyak membantu penulis dalam proses perkuliahan.
6. Seluruh Dosen dan Staff Program Studi Manajemen Fakultas Ekonomi dan Bisnis Universitas Mercu Buana yang telah memberikan segenap ilmunya.
7. Kedua Orang tua tercinta Bapak Sardjono Radite, Ibu Fr. Prawati Widiastuti dan adik Haryo Dwi Prananto serta Indah Tri Praesti yang telah memberikan doa, dukungan moral dan material kepada penulis dalam menyelesaikan skripsi ini.
8. Kepada Romo Martinus Hadiwijoyo, Pr yang selalu menginspirasi penulis untuk selalu berjuang menjadi lebih baik.
9. Kepada Kak Yohanes Edison, Kak Yuventus Newin Bylmoreno, Kak Eugenius Kau Suni, Kak Lukito dan Kak Thomas Bolly yang selalu memberi motivasi, nasehat, doa dan dukungan moral maupun material kepada penulis dari awal proses perkuliahan hingga selesainya skripsi ini.
10. Kepada Cicilia Saraswati yang selalu mendukung dan memberi semangat dalam segala situasi.

11. Terima kasih untuk semua sahabat saya: Adam, Aries, Chandra, Merlin, Nika, Vievie, Hendry, Frisca, Anam, Putri, Nanda, Herman, Asep, Fajar, Roxy, Linton, Fredy, Joey, Kolot, Ryan, Septo, Christo, Dewi, Julius dan lainnya yang tidak disebut. Terima kasih atas semua canda tawa, dukungan, bantuan, waktu, tempat dan doa-doa terbaik yang telah diberikan.

12. Pihak-pihak lain yang tidak bisa penulis sebutkan satu persatu. Terima Kasih atas bantuan, motivasi dan doanya.

Penulis menyadari sepenuhnya bahwa skripsi ini jauh dari sempurna dikarenakan terbatasnya pengalaman dan pengetahuan yang dimiliki penulis. Oleh karena itu, penulis mengharapkan segala bentuk saran serta masukan bahkan kritik yang membangun dari berbagai pihak. Semoga skripsi ini bermanfaat dan dapat menambah pengetahuan khususnya bagi penulis dan pembaca pada umumnya. Akhir kata dengan segala ketulusan dan kerendahan diri, penulis mohon maaf apabila ada kesalahan dan kelemahan dalam skripsi ini.

Jakarta, 11 Agustus 2016

Ganang Prasetiono

DAFTAR ISI

	Halaman
SURAT PERNYATAAN KARYA SENDIRI	i
LEMBAR PENGESAHAN SKRIPSI	ii
ABSTRAK	iii
KATA PENGANTAR	v
DAFTAR ISI	viii
DAFTAR TABEL	xii
DAFTAR GAMBAR	xiv
BAB I PENDAHULUAN	
A. Latar Belakang Masalah	1
B. Batasan Masalah	9
C. Rumusan Masalah	10
D. Tujuan dan Kontribusi Penelitian	11
BAB II KAJIAN PUSTAKA, KERANGKA PEMIKIRAN, DAN HIPOTESIS	
A. Kajian Pustaka.....	14
1. Manajemen Keuangan	14
2. Kajian Teoritis	16
2.1 Lembaga Pembiayaan	16
2.2 Risiko	19
2.3 Rasio Keuangan	23

3. Pengaruh Risiko Operasional (BOPO), Risiko Likuiditas (<i>FAR/LAR</i>) dan Risiko Kredit (<i>NPF/NPL</i>) terhadap Profitabilitas (<i>ROA</i>)	28
B. Rerangka Berpikir	31
C. Pengembangan Hipotesis	31

BAB III METODE PENELITIAN

A. Waktu dan Tempat Penelitian	32
B. Desain Penelitian	32
C. Definisi dan Operasional Variabel	32
D. Populasi dan Sampel Penelitian	35
E. Teknik Pengumpulan Data	37
F. Metode Analisis Data	37
1. Analisis Statistik Deskriptif	37
2. Uji Kelayakan Data	38
3. Analisis Regresi Data Panel	38
4. Pemilihan Model Persamaan Regresi Data Panel	41
5. Uji Ketepatan Model Regresi Data Panel	43
6. Uji Koefisien Regresi Data Panel	44

BAB IV HASIL DAN PEMBAHASAN

A. Gambaran Umum Objek Penelitian	46
B. Analisis Statistik Deskriptif	46
1. Analisis Deskriptif BOPO	48

2.	Analisis Deskriptif <i>FAR</i>	49
3.	Analisis Deskriptif <i>NPF</i>	50
4.	Analisis Deskriptif <i>ROA</i>	51
C.	Uji Kelayakan Data Variabel BOPO, <i>FAR</i> , <i>NPF</i> dan <i>ROA</i>	51
1.	Uji Kelayakan Data Variabel BOPO	52
2.	Uji Kelayakan Data Variabel <i>FAR</i>	53
3.	Uji Kelayakan Data Variabel <i>NPF</i>	54
4.	Uji Kelayakan Data Variabel <i>ROA</i>	57
D.	Analisis Model Regresi Data Panel	59
1.	<i>Common Effect</i>	59
2.	<i>Fixed Effect</i>	60
3.	<i>Random Effect</i>	62
E.	Pemilihan Model Persamaan Regresi Data Panel.....	64
1.	Uji <i>Chow</i>	64
2.	Uji <i>Hausmant</i>	66
F.	Analisis Model Regresi Data Panel	67
1.	Koefisien Determinasi	68
2.	Uji Ketepatan Model Regresi Data Panel	68
G.	Analisis Pengaruh Penerapan Manajemen Risiko Operasional, Penerapan Manajemen Risiko Likuiditas dan Penerapan Manajemen Risiko Kredit Terhadap Profitabilitas	70
1.	Pengaruh Penerapan Manajemen Risiko Operasional (BOPO) terhadap Profitabilitas (ROA)	70

2. Pengaruh Penerapan Manajemen Risiko Likuiditas (<i>FAR</i>) terhadap Profitabilitas (<i>ROA</i>)	71
3. Pengaruh Penerapan Manajemen Risiko Kredit (<i>NPF</i>) terhadap Profitabilitas (<i>ROA</i>)	73

BAB V KESIMPULAN DAN SARAN

A. Kesimpulan	75
B. Saran	76

DAFTAR PUSTAKA	79
-----------------------------	-----------

LAMPIRAN	83
-----------------------	-----------



DAFTAR TABEL

No	Keterangan	Halaman
1.1	Pangsa Pembiayaan per Debitur	1
1.2	Data Profitabilitas Perusahaan Pembiayaan.....	4
3.3	Definisi dan Operasional Variabel.....	35
3.4	Tabel Data Sampel Penelitian	36
4.5	Data BOPO, <i>FAR</i> , <i>NPF</i> dan <i>ROA</i> Perusahaan Pembiayaan yang Tercatat di BEI periode 2010-2015 (dalam %)	47
4.6	Statistik Deskriptif BOPO.....	48
4.7	Statistik Deskriptif <i>FAR</i>	49
4.8	Statistik Deskriptif <i>NPF</i>	50
4.9	Statistik Deskriptif <i>ROA</i>	51
4.10	Hasil Uji Akar Unit BOPO	52
4.11	Hasil Uji Akar Unit <i>FAR</i>	54
4.12	Hasil Uji Akar Unit <i>NPF</i>	55
4.13	Hasil Uji Akar Unit <i>NPF-1st difference</i>	56
4.14	Hasil Uji Akar Unit <i>NPF-2nd difference</i>	57
4.15	Hasil Uji Akar Unit <i>ROA</i>	58
4.16	Hasil Pemodelan <i>Common Effect</i>	60
4.17	Hasil Pemodelan <i>Fixed Effect</i>	61

4.18 Hasil Pemodelan <i>Random Effect</i>	63
4.19 Hasil Uji Chow	65
4.20 Hasil Uji Hausmant.....	66
4.21 Hasil Koefisien Determinasi	68
4.22 Hasil Uji t (BOPO).....	71
4.23 Hasil Uji t (<i>FAR</i>).....	72
4.24 Hasil Uji t (<i>NPF</i>).....	73



UNIVERSITAS
MERCU BUANA

DAFTAR GAMBAR

No	Keterangan	Halaman
1.1	Grafik Komposisi Aset Lembaga Pembiayaan Tahun 2013	4
1.2	Grafik Piutang Pembiayaan Tahun 2010-2014.....	5
2.3	Model Kerangka Konseptual Penelitian	31

