

**PENGARUH STRUKTUR MODAL DAN *OWNERSHIP*
CONCENTRATION DENGAN UKURAN PERUSAHAAN
SEBAGAI VARIABEL KONTROL TERHADAP
BIAYA AGENSI
(Studi Empiris Pada Perusahaan Manufaktur di BEI Periode 2012-2014)**

SKRIPSI

**Diajukan Untuk Memenuhi Salah Satu Persyaratan Memperoleh Gelar
Sarjana Ekonomi Pada Fakultas Ekonomi dan Bisnis Program Studi
Akuntansi Universitas Mercu Buana Jakarta**



**UNIVERSITAS
MERCU BUANA**
Nama : Chaerunnisa
NIM : 43212110085

**Program Studi Akuntansi
FAKULTAS EKONOMI DAN BISNIS
UNIVERSITAS MERCU BUANA
JAKARTA**

2016

SURAT PERNYATAAN KARYA SENDIRI

Yang bertanda tangan dibawah ini :

Nama : Chaerunnisa
NIM : 43212110085
Program Studi : S1 Akuntansi

Menyatakan bahwa skripsi ini adalah murni hasil karya sendiri apabila saya mengutip dari hasil karya orang lain, maka saya mencantumkan sumbernya sesuai dengan ketentuan yang berlaku. Saya bersedia dikenai sanksi pembatalan skripsi ini apabila terbukti melakukan tindakan plagiat (penjiplakan).

Demikian pernyataan ini saya buat dengan sebenarnya.

Jakarta, 29 Juli 2016

UNIVERSITAS
MERCU BUANA

METERAI
TEMPEL
52FD8AEF032846089
6000
ENAM RIBU RUPIAH

Chaerunnisa

NIM : 43212110085


LEMBAR PENGESAHAN SKRIPSI

Nama : Chaerunnisa
Nim : 43212110085
Program Studi : S1 Akuntansi
Judul Skripsi : Pengaruh Struktur Modal dan *Ownership Concentration*
dengan Ukuran Perusahaan sebagai Variabel Kontrol
Terhadap Biaya Agensi Studi Empiris Pada Perusahaan
Manufaktur Yang Terdaftar Di Bursa Efek Indonesia
Tahun 2012-2014.
Tanggal Lulus Ujian : 29 Juli 2016

Disahkan Oleh :


Pembimbing,

Ketua Penguji,



Rina Yuliasuty Asmara, SE., MM., AK., CA.

Tanggal : 2 Agustus 2016



Dra. Mutiah, M.Si

Tanggal : 2 Agustus 2016


Dekan,

Ketua Program Studi
S1 Akuntansi,



Prof. Dr. Wiwik Utami, Ak., MS., CA.

Tanggal : 02 Agustus 2016



Dr. Harnovinsah, Ak., M.Si., CA.

Tanggal : 02 Agustus 2016

KATA PENGANTAR

Segala puji bagi Allah SWT yang telah memberikan rahmat dan karunia-Nya kepada peneliti, sehingga penulis dapat menyelesaikan skripsi ini dengan judul **“Pengaruh Struktur Modal dan *Ownership Concentration* dengan Ukuran Perusahaan sebagai variabel kontrol terhadap Biaya Agensi (Studi Empiris Pada Perusahaan Manufaktur Yang Terdaftar Di Bursa Efek Indonesia Pada Tahun 2012-2014)”**. Skripsi ini merupakan syarat untuk memperoleh gelar sarjana pada Program Studi Akuntansi Fakultas Ekonomi dan Bisnis Universitas Mercu Buana.

Penulis menyadari dalam penelitian ini tidak lepas dari kesalahan dan kekurangan akibat keterbatasan pengetahuan serta pengalaman. Penyusunan skripsi ini tidak lepas dari bimbingan, bantuan dan dukungan yang sangat berarti dari berbagai pihak, khususnya Ibu Rina Yuliashtuty Asmara, SE., MM., AK., CA, selaku dosen pembimbing skripsi yang telah memberikan saran, waktu, bimbingan, semangat, pengetahuan dan nasehat-nasehat yang sangat bermanfaat yang telah diberikan kepada penulis. Selain itu, penulis juga mengucapkan banyak terima kasih pada semua pihak yang telah membantu dalam penyusunan skripsi ini terutama kepada:

1. Kedua orang tua tercinta dan kedua kakak serta keponakan saya yang telah memberikan semangat, doa dan dukungan moral dan material serta memberikan banyak inspirasi kepada penulis sehingga penulis dapat menyelesaikan skripsi ini dengan baik.

2. Bapak Dr. Ir. Arisetyanto Nugroho, MM selaku Rektor Universitas Mercu Buana.
3. Ibu Prof. Dr. Wiwik Utami, Ak., MS., CA, selaku Dekan Fakultas Ekonomi dan Bisnis Universitas Mercu Buana.
4. Bapak Dr. Harnovinsah, Ak., M.Si., CA, selaku Ketua Program Studi Akuntansi Fakultas Ekonomi dan Bisnis Universitas Mercu Buana.
5. Seluruh dosen dan staf Program Studi Akuntansi Fakultas Ekonomi dan Bisnis Universitas Mercu Buana yang telah memberikan segenap ilmunya.
6. Teman-teman seperjuangan angkatan 2012 April, Ibu Suti, Mala, Fitria, Intan, Dania, Sekar, dan Rendy yang telah membantu, memberikan semangat serta memotivasi dalam menyelesaikan skripsi ini.
7. Sahabat seperjuangan angkatan 2012 Risna br Tinambunan dan Lies Handayani yang telah membantu, memberikan semangat serta memotivasi dalam menyelesaikan skripsi ini, terima kasih atas waktu, saran, dan kritik kalian selama ini.
8. Dinar Bayuriantoko, ST., Iskandar, SE., dan Faizu Riski yang telah memberikan banyak bantuan, semangat dan motivasi dalam penulisan skripsi ini.
9. Aldi Joeyshandi, terima kasih untuk waktu, semangat, motivasi, selalu setia dan menjadi pendengar yang baik.
10. Pihak-pihak lain yang tidak bisa penulis sebutkan satu persatu. Terima kasih atas bantuan, motivasi serta doanya.

Penulis menyadari sepenuhnya bahwa skripsi ini masih jauh dari sempurna dikarenakan terbatasnya pengalaman dan pengetahuan yang dimiliki penulis. Oleh karena itu, penulis mengharapkan segala bentuk saran dan masukan bahkan kritik yang membangun dari berbagai pihak. Semoga skripsi ini bermanfaat dan dapat menambah pengetahuan khususnya bagi penulis dan pembaca pada umumnya. Akhir kata dengan segala ketulusan dan kerendahan diri, penulis mohon maaf apabila ada kesalahan dan kelemahan dalam skripsi ini.

Jakarta, 29 Juni 2016

Chaerunnisa



UNIVERSITAS
MERCU BUANA

DAFTAR ISI

	Halaman
HALAMAN JUDUL.....	i
SURAT PERNYATAAN KARYA SENDIRI.....	ii
LEMBAR PENGESAHAN DRAFT SKRIPSI	iii
KATA PENGANTAR	iv
ABSTRAK	vii
<i>ABSTRACT</i>	viii
DAFTAR ISI.....	ix
DAFTAR TABEL	xii
DAFTAR GAMBAR	xiv
DAFTAR LAMPIRAN.....	xv
BAB I PENDAHULUAN.....	1
A. Latar Belakang Penelitian	1
B. Rumusan Masalah Penelitian	9
C. Tujuan dan Kontribusi Penelitian.....	10
1. Tujuan Penelitian	10
2. Kontribusi Penelitian	10
BAB II KAJIAN PUSTAKA, KERANGKA PEMIKIRAN DAN HIPOTESIS.....	11
A. Kajian Pustaka.....	11
1. Teori Agensi (<i>Agency Theory</i>).....	11
2. Biaya Agensi (<i>Agency Cost</i>).....	14

3.	Struktur Modal (<i>Capital Structure</i>)	18
4.	<i>Ownership Concentration</i> (Konsentrasi Kepemilikan)	21
5.	Ukuran Perusahaan	21
6.	Penelitian Terdahulu	22
B.	Kerangka Pemikiran	31
a)	Pengaruh <i>Debt to total asset</i> terhadap biaya agensi	32
b)	Pengaruh <i>Long term debt</i> terhadap biaya agensi	33
c)	Pengaruh <i>Ownership concentration</i> terhadap biaya agensi....	34
d)	Pengaruh Ukuran perusahaan terhadap biaya agensi.....	35
C.	Hipotesis.....	36
BAB III METODOLOGI PENELITIAN		38
A.	Waktu dan Tempat Penelitian	38
B.	Desain Penelitian.....	38
C.	Definisi, Operasional dan Pengukuran Variabel.....	38
D.	Populasi dan Sampel Penelitian	42
E.	Teknik Pengumpulan Data	45
F.	Metode Analisis.....	46
BAB IV HASIL DAN PEMBAHASAN		53
A.	Gambaran Umum Perusahaan.....	53
B.	Statistik Deskriptif.....	55
C.	Uji Asumsi Klasik	59
1.	Uji Normalitas	59
2.	Uji Multikolinieritas	68

3. Uji Autokorelasi.....	70
4. Uji Heteroskedastisitas	71
D. Uji Kesesuaian Model	73
1. Uji Koefisien Determinasi (R^2).....	73
2. Uji Signifikan Simultan (Uji Statistik F).....	75
E. Uji Hipotesis.....	77
1. Uji Signifikan Parsial (Uji Statistik t).....	77
2. Uji Analisis Regresi Berganda.....	81
F. Pembahasan.....	85
BAB V SIMPULAN DAN SARAN.....	90
A. Simpulan.....	90
B. Saran.....	92
DAFTAR PUSTAKA	94

LAMPIRAN

UNIVERSITAS
MERCU BUANA

DAFTAR TABEL

No.	Keterangan	Halaman
2.1	Penelitian-Penelitian Terdahulu	26
3.1	Operasional dan Pengukuran Variabel Penelitian.....	42
3.2	Pengambilan Sampel Perusahaan Manufaktur.....	43
3.3	Daftar Perusahaan Sampel	44
4.1	Tahapan Seleksi Sampel dengan Kriteria	54
4.2	Daftar Sampel Perusahaan Manufaktur Tahun 2012-2014.....	54
4.3	Hasil Uji Statistik Deskriptif.....	56
4.4	Hasil Uji Statistik Deskriptif.....	58
4.5	Hasil Uji Normalitas Kolmogorov - Smirnov	61
4.6	Hasil Uji Normalitas Kolmogorov - Smirnov	63
4.7	Hasil Uji Normalitas Kolmogorov - Smirnov	65
4.8	Hasil Uji Normalitas Kolmogorov - Smirnov.....	67
4.9	Hail Uji Multikolieritas	68
4.10	Hail Uji Multikolieritas	69
4.11	Hasil Uji Autokorelasi.....	70
4.12	Hasil Uji Autokorelasi.....	70
4.13	Hasil Uji <i>Adjusted R</i> ²	73
4.14	Hasil Uji <i>Adjusted R</i> ²	73
4.15	Hasil Uji Statistik F.....	74
4.16	Hasil Uji Statistik F.....	75
4.17	Hasil Uji Statistik t.....	76

4.18	Hasil Uji Statistik t.....	78
4.19	Hasil Analisis Regresi Linier Berganda.....	80
4.20	Hasil Analisis Regresi Linier Berganda.....	82
4.21	Ringkasan Hasil Pengujian Hipotesis	84
4.22	Ringkasan Hasil Pengujian Hipotesis	86



DAFTAR GAMBAR

No.	Keterangan	Halaman
2.1	Kerangka Pemikiran.....	36
4.1	Hasil Uji Normalitas Menggunakan Grafik Histogram	60
4.2	Hasil Uji Normalitas Menggunakan Normal P-P Plot.....	60
4.3	Hasil Uji Normalitas Menggunakan Grafik Histogram	62
4.4	Hasil Uji Normalitas Menggunakan Normal P-P Plot.....	62
4.5	Hasil Uji Normalitas Menggunakan Grafik Histogram	64
4.6	Hasil Uji Normalitas Menggunakan Normal P-P Plot.....	64
4.7	Hasil Uji Normalitas Menggunakan Grafik Histogram	66
4.8	Hasil Uji Normalitas Menggunakan Normal P-P Plot.....	66
4.9	Hasil Uji Heteroskedastisitas	71
4.10	Hasil Uji Heteroskedastisitas	72

UNIVERSITAS
MERCU BUANA

DAFTAR LAMPIRAN

	Keterangan	Halaman
Lampiran 1	Daftar Populasi Perusahaan	97
Lampiran 2	Daftar Sampel Perusahaan	100
Lampiran 3	Data <i>debt to total asset</i>	102
Lampiran 4	Data <i>long term debt</i>	105
Lampiran 5	Data <i>ownership concentration</i>	108
Lampiran 6	Data ukuran perusahaan.....	112
Lampiran 7	Data <i>operating expense to sales ratio</i>	115
Lampiran 8	Data <i>total asset turnover</i>	118
Lampiran 9	Data Variabel (Setelah Tranformasi).....	122
Lampiran 10	Hasil Analisis Statistik Deskriptif	125
Lampiran 11	Hasil Uji Asumsi Klasik	126
Lampiran 12	Hasil Uji Kesesuaian Model	134
Lampiran 13	Hasil Uji Hipotesis	135
Lampiran 14	Ringkasan Hasil Pengujian Hipotesis.....	137