

TUGAS AKHIR

PERANCANGAN

WEBSITE DOT PHOTOGRAPH

DIAJUKAN GUNA MELENGKAPAI SEBAGAI SYARAT DALAM MECAPAI GELAR

SARJANA STRATA SATU (S1)



Dedi Setiawan

NIM 41911010116

Jurusan Desain Produk



Dosem Pembimbing:

Ariani Kusuma Wardhani, S.Ds, M.DS

PROGRAM STUDI DESAIN PRODUK

FAKULTAS DESAIN DAN SENI KREATIF

UNIVERSITAS MERCU BUANA

	LEMBAR PERNYATAAN SIDANG SARJANA KOMPREHENSIF LOKAL FAKULTAS DESAIN DAN SENI KREATIF UNIVERSITAS MERCU BUANA	
---	---	---

Semester : Genap

Tahun Akademik : 2015/2016

Yang Bertanda Tangan Dibawah ini



Nama : Dedi Setiawan
 Nomor Induk Mahasiswa : 41911010116
 Jurusan/Program Studi : Desain Produk
 Fakultas : Fakultas Desain dan Seni Kreatif

Menyatakan bahwa Tugas Akhir ini merupakan karya asli bukan jiplakan duplikat dari karya orang lain. Apabila ternyata pernyataan saya ini tidak benar maka saya bersedia menerima sanksi berupa pembatalan gelar sarjana saya.
 Demikian pernyataan ini saya buat dengan sesungguhnya untuk dapat dipertanggung jawabkan sepenuhnya.

Jakarta 24 Juli 2016
 Yang memberikan pernyataan


 Dedi Setiawan

UNIVERSITAS
MERCU BUANA

	LEMBAR PENGESAHAN SIDANG SARJANA KOMPREHENSIF LOKAL FAKULTAS DESAIN DAN SENI KREATIF UNIVERSITAS MERCU BUANA	
---	---	---

Semester : Genap


Tahun Akademik : 2015/2016

Tugas Akhir ini untuk melengkapi tugas-tugas dan memenuhi persyaratan dalam memperoleh gelar Sarjana Desain, jenjang pendidikan Strata 1 (S-1), Program Studi Desain Produk, Fakultas Desain dan Seni Kreatif, Universitas Mercu Buana Jakarta.

Judul Tugas Akhir : WEBSITE DOT PHOTOGRAPH
 Disusun oleh
 Nama : Dedi Setiawan
 Nomor Induk Mahasiswa : 41911010116
 Jurusan/Program Studi : Desain Produk
 Fakultas : Fakultas Desain dan Seni Kreatif

Telah diajukan dan dinyatakan LULUS pada Sidang Sarjana Strata 1 (S-1) tanggal 29 Juni 2016.

Pembimbing,



Ariani Kusuma Wardhani, S.Ds., M.Ds

Jakarta, 14 Juli 2016

Mengetahui,
 Koordinator Tugas Akhir



Hady Soedarwanto, ST., M.Ds

Mengetahui,
 Ketua Program Studi Desain Produk



Hady Soedarwanto, ST., M.Ds

Kata Pengantar

Sebelumnya Penulis ingin mengucapkan Puji dan syukur kehadirat Allah SWT, atas limpahan Rahmat, Taufik, dan Hidayah-Nya kepada kita semua, sehingga penulis telah dapat menyelesaikan karya Tugas Akhir yang berjudul “*Website DOT Photograph*”.

Dalam kesempatan ini, penulis ingin mengucapkan terima kasih dan penghargaan yang tak terhingga kepada semua pihak yang telah memberikan bantuan, dorongan dan bimbingan dari awal studi hingga selesainya skripsi ini. Ucapan terima kasih tersebut penulis sampaikan kepada:

1. Ariani Kusama Wardhani, S.Ds., M. Ds selaku Dosen Pembimbing yang telah memberikan arahan yang sangat baik
2. Hady Soedarwanto, ST., M. Ds selaku Koordinator Tugas Akhir program studi Desain Produk, Universitas Mercu Buana
3. Ir. Edi Muladi selaku Dekan Fakultas Desain dan Seni Kreatif
4. Seluruh Dosen dan Staff Fakultas Desain dan Seni Kreatif Universitas Mercu Buana yang telah banyak memberikan ilmu pengetahuan
5. Kedua orang tua yang telah memberikan dukungan moral dan material dan Doa yang tulus sehingga Penulis dapat menyelesaikan karya Tugas Akhir
6. Selvi Andriyani yang telah memberikan semangat dan membantu dalam menyelesaikan Tugas Akhir
7. Seluruh rekan program studi Desain Produk angkatan 2011 yang telah bersama berjuang mencapai gelar Sarjana Desain Universitas Mercu Buana
8. Dan juga semua pihak yang tidak dapat disebutkan satu persatu yang telah banyak memberikan kritik dan saran yang membangun.

Penulis mempunyai harapan semoga karya Tugas Akhir ini dapat memberikan manfaat kepada Penulis maupun Pembaca

Akhir kata Penulis memohon kepada Allah SWT semoga memberikan rahmat kepada semua pihak yang telah memberikan budi baik kepada Penulis.

Jakarta 27 Juli 2016

Dedi Setiawan



Daftar Isi

Cover	i
Halaman Pernyataan.....	ii
Halaman Pengesahan.....	iii
Kata Pengantar	iv
Daftar Isi	vi
Daftar Gambar.....	viii
Daftar Tabel.....	xii
BAB I. Pendahuluan.....	1
BAB II. Metode Perancangan	3
A. Orisinalitas.....	3
B. Kelompok Pengguna Produk.....	9
C. Tujuan dan Manfaat.....	9
1. Tujuan.....	9
2. Manfaat.....	9
D. Relevansi dan Konsekuensi Studi.....	10
1. Logika Dasar Perancangan	10
BAB III. Data dan Analisa Perancangan	14
A. Kelompok Data Berkaitan Dengan Aspek Fungsi Produksi Rancangan	14
1. Mempermudah Informasi.....	14
2. Mempercepat Akses Informasi	14
3. Sarana Penjualan Produk	15
4. Mencari Teman Baru.....	15

5. Sarana Branding	15
B. Kelompok Data Berkaitan Dengan	
Estetika Produk Rancangan.....	16
1. Website Statis	17
2. Website Dinamis	17
3. Website Interaktif	17
C. Kelompok Data Berkaitan Dengan	
Aspek Teknis Produk Rancangan	18
D. Kelompok Data Berkaitan Dengan	
Aspek Ekonomi Produk Rancangan.....	30
BAB IV. Konsep Perancangan	32
A. Tataran Lingkungan/Komunitas.....	32
B. Tataran Sistem	32
C. Tataran Produk.....	37
D. Tataran Elemen	38
BAB V. Pameran	42
A. Desain Final	42
B. Konsep Pameran	45
C. Foto Pameran.....	45
D. Respon Pengunjung	49
Kesimpulan.....	52
Daftar Pustaka.....	
Lampiran	

Daftar Gambar

Gambar 2.1: axioo	3
Gambar 2.2: portfolio.....	4
Gambar 2.3: bagoesstudio	5
Gambar 2.4: bagus photography	5
Gambar 2.5: Logo DOT Photograph	6
Gambar 2.6: Landscape.....	7
Gambar 2.7: Skema Kerja.....	13
Gambar 3.1: Grafik 3 Click.....	20
Gambar 3.2: Sketsa 1	21
Gambar 3.2: Sketsa 2	22
Gambar 3.3: Sketsa Digital	23
Gambar 3.4: <i>Interface Adobe Muse</i>	24
Gambar 3.5: Halaman <i>Index</i>	24
Gambar 3.6: Pemotretan Konten.....	25
Gambar 3.7: Halaman <i>Mainpage</i>	26
Gambar 3.8: Halaman <i>About</i>	26
Gambar 3.9: Halaman <i>Portfolio</i>	27
Gambar 3.10: Halaman <i>Contact</i>	28
Gambar 3.11: <i>Login cPanel</i>	29
Gambar 3.12: <i>cPanel</i>	29
Gambar 3.13: <i>Upload File Filezilla</i>	30
Gambar 4.1: Halaman <i>Index</i>	33
Gambar 4.2: Halaman <i>home</i>	33

Gambar 4.3: Halaman <i>portfolio</i>	34
Gambar 4.4: Halaman <i>contact</i>	35
Gambar 4.5: Halaman <i>contact tes form</i>	35
Gambar 4.6: Halaman <i>contact tes form2</i>	36
Gambar 4.7: Halaman <i>email tes form</i>	36
Gambar 4.8: Halaman <i>Home fix</i>	37
Gambar 4.9: Proses Produksi	38
Gambar 4.10: <i>Image konten home</i>	38
Gambar 4.11: <i>Color picker</i>	39
Gambar 4.12: <i>Image konten about</i>	40
Gambar 4.13: <i>Konten</i>	40
Gambar 4.14: <i>Elemen grafis</i>	41
Gambar 5.1: <i>Welcome Page</i>	42
Gambar 5.2: <i>Main Page</i>	42
Gambar 5.3: <i>About Page</i>	43
Gambar 5.4: <i>Portfolio Page</i>	43
Gambar 5.5: <i>Contact Page</i>	44
Gambar 5.6: <i>Price Page</i>	44
Gambar 5.7: Proses Pameran.....	45
Gambar 5.8: <i>Booth Pameran</i>	46
Gambar 5.9: <i>X-banner</i>	46
Gambar 5.10: <i>Media Pendukung 1</i>	47
Gambar 5.11: <i>Kertas Komen</i>	47
Gambar 5.12: <i>Kartu Nama</i>	48

Gambar 5.13: Poster 1	48
Gambar 5.14: Poster 2	49



Daftar Tabel

Tabel 2.1: Biaya Produksi	12
Tabel 2.2: Biaya Pameran.....	12
Tabel 5.1: Response <i>Online</i>	50
Tabel 5.2: Respon Manual.....	51

