

Tugas Akhir

**DESAIN RAK BUMBU DAPUR**



UNIVERSITAS  
**MERCU BUANA**

Oleh :

Wawan Setiawan

NIM :

41912010094

Program Studi Desain Produk, Grafis & Multimedia

UNIVERSITAS  
**MERCU BUANA**

Dosen Pembimbing



Denta Mandra Pradipta Budiastomo, S.Ds, M.Si

**FAKULTAS DESAIN & SENI KREATIF**

**UNIVERSITAS MERCUBUANA**

**JAKARTA**

**2016**

 <p>UNIVERSITAS MERCU BUANA</p>	<p><b>LEMBAR PERNYATAAN SIDANG SARJANA</b>  <b>KOMPREHENSIF LOKAL</b>  <b>FAKULTAS DESAIN DAN SENI KREATIF</b>  <b>UNIVERSITAS MERCU BUANA</b></p>	
--	--	---

Yang bertanda tangan di bawah ini:

Nama : **Wawan Setiawan**  
 Nomor Induk Mahasiswa : **41912010094**  
 Jurusan/Program Studi : **Desain Produk Grafis dan Multimedia**  
 Fakultas : **Fakultas Desain dan Seni Kreatif**



Menyatakan bahwa Tugas Akhir ini merupakan karya asli, bukan jiplakan (duplikat) dari karya orang lain. Apabila ternyata pernyataan saya ini tidak benar maka saya bersedia menerima sanksi berupa pembatalan gelar sarjana saya.

Demikian pernyataan ini saya buat dengan sesungguhnya untuk dapat dipertanggung jawabkan sepenuhnya.

Jakarta, Juli 2016

Yang memberikan pernyataan,

  
**Wawan Setiawan**

	<b>LEMBAR PENGESAHAN SIDANG SARJANA</b> <b>KOMPREHENSIF LOKAL</b> <b>FAKULTAS DESAIN DAN SENI KREATIF</b> <b>UNIVERSITAS MERCU BUANA</b>	
---	---	---

Semester: Genap

Tahun Akademik: 2012/2016

Tugas akhir ini untuk melengkapi tugas-tugas dan memenuhi persyaratan dalam memperoleh gelar Sarjana Desain, jenjang pendidikan Strata 1 (S-1), Jurusan Desain Produk, Fakultas Desain dan Seni Kreatif, Universitas Mercu Buana, Jakarta.

Judul Tugas Akhir : **DESAIN RAK BUMBU DAPUR**

Disusun Oleh


Nama : **Wawan Setiawan**

NIM : **41912010094**



Jurusan/Program Studi : **Desain Produk Grafis dan Multimedia**

Telah diajukan dan dinyatakan LULUS pada Sidang Sarjana Tanggal 29 Juni 2016

Pembimbing,

  
**Denta Mandra Pradipta Budiastomo, S.Ds, M.Si**

Jakarta, 22 Juli 2016

<p>Mengetahui,          Koordinator Tugas Akhir</p> <p>  <b>Hady Soedarwanto, St, M.Ds</b></p>	<p>Mengetahui,          Ketua Program Studi Desain Produk</p> <p>  <b>Hady Soedarwanto, St, M.Ds</b></p>
---	--

ii

## KATA PENGANTAR

Alhamdulillahirabbil'alamin, puji syukur ke hadirat Allah SWT penulis panjatkan sebanyak-banyaknya, karena nikmat sehat dan restunya lah, penulisan Tugas akhir ini dapat terselesaikan tanpa ada hambatan yang berarti, dimana penulisan Tugas akhir ini merupakan syarat diajukan guna melengkapi sebagian syarat dalam mencapai gelar sarjana strata satu (S1) yang diselenggarakan Fakultas Desain dan Seni Kreatif di Universitas Mercubuana.

Penulis sangat berterimakasih sedalam-dalamnya kepada :

1. Bapak Ir. Edi Muladi, M.Si selaku Dekan Fakultas Desain dan Seni Kreatif.
2. Bapak Hady Soedarwanto, ST, M.Ds. Selaku Ketua Program Studi Desain Produk sekaligus kordinator Tugas Akhir.
3. Bapak Denta Mandra Pradipta budiastomo, S.Ds, M.Si selaku Dosen pembimbing yang telah memberikan waktunya untuk memberikan bimbingan kepada penulis sehingga penulis dapat menyelesaikan Tugas Akhir ini.
4. Orang tua yang selalu memberikan dukungan tanpa rasa lelah sehingga penulis dapat menyelesaikan penulisan Tugas Akhir ini.
5. Orang tua dari sahabat penulis M agit kurniawan yang telah memberikan banyak dukungan dan masukan kepada penulis.
6. Sahabat penulis, M agit Kurniawan, Sakti maulana, Lutfi Yudi K, Ilham Haditya yang telah membantu dan mensupport penulis dalam Tugas Akhir ini.
7. Rekan-rekan FDSK, khususnya mahasiswa desain produk angkatan 2012.
8. Kepada semua pihak yang telah ikut berperan dan sangat membantu penulis selama proses Tugas Akhir berlangsung maupun dalam penyusunan laporannya.

Semoga penulisan Tugas Akhir yang telah disusun ini dapat membantu bagi para pembaca dan bermanfaat untuk pengembangan wawasan dan peningkatan ilmu pengetahuan bagi kita semua.

Jakarta, 25 juli 2016

Penulis

## DAFTAR ISI

Kata Pengantar.....	iii
ABSTRAK.....	iv
ABSTRACT.....	v
BAB I.....	1
PENDAHULUAN.....	1
LATAR BELAKANG PERANCANGAN.....	1
BAB II.....	3
METODE PERANCANGAN.....	3
A. ORISINALITAS.....	3
B. KELOMPOK PENGGUNA PRODUK.....	4
C. TUJUAN & MANFAAT.....	4
D. RELEVANSI DAN KONSEKUENSI STUDI.....	5
E. Skema Proses Kerja.....	8
BAB III.....	9
DATA DAN ANALISA PERANCANGAN.....	9
A. Kelompok Data Berkaitan Dengan Aspek Fungsi Produk Rancangan.....	9
B. Kelompok Data Berkaitan Dengan Estetika Produk Rancangan.....	12
C. Kelompok Data Berkaitan Dengan Aspek Teknis Produk Rancangan.....	13
D. Kelompok Data Berkaitan Dengan Aspek Ekonomi Produk Rancangan.....	14
BAB IV.....	17
KONSEP PERANCANGAN.....	17
A. Tataran Lingkungan / Komunitas.....	17
B. Tataran Sistem.....	17
C. Tataran Produk.....	19
D. Tataran Elemen.....	22
BAB V.....	23
PAMERAN.....	23
A. DESAIN FINAL.....	23
B. KONSEP PAMERAN.....	23
C. FOTO PAMERAN.....	25
D. RESPON PENGUNJUNG.....	26
DAFTAR PUSTAKA.....	27

LAMPIRAN .....	28
----------------	----

### DAFTAR GAMBAR

Gambar 1 Rak Bumbu Kayu .....	3
Gambar2 Rak Bumbu Kayu .....	3
Gambar 3 Kayu jati belanda .....	6
Gambar 4 lada putih .....	9
Gambar 5 lada hitam .....	9
Gambar 6 cengkeh .....	10
Gambar 7 kemiri .....	10
Gambar 8 ketumbar .....	10
Gambar 9 pala .....	10
Gambar 10 Kayu manis .....	10
Gambar 11 Kecap .....	10
Gambar 12 Saus .....	11
Gambar 13 Gula .....	11
Gambar 14 Garam .....	11
Gambar 15 Kopi .....	11
Gambar 16 Rak Bumbu Kayu .....	12
Gambar 17 Rak bumbu Stainless .....	12
Gambar 18 Rak Bumbu Kayu .....	13
Gambar 19 Rak Bumbu Kayu .....	13
Gambar 20 Rak Bumbu Kayu .....	13

Gambar 21 Kayu Jati Belanda .....	14
Gambar 22 Stainless .....	15
Gambar 23 Multipleks.....	16
Gambar 24 Referensi Desain kontainer tempat bumbu.....	18
Gambar 25 Referensi Desain kontainer tempat bumbu.....	18
Gambar 26 Keterangan Produk .....	19
Gambar 27 Sketsa .....	20
Gambar 28 Proses Kerja.....	21
Gambar 29 Proses Kerja.....	21
Gambar 30 Proses Kerja.....	21
Gambar 31 Proses Kerja.....	21
Gambar 32 Produk .....	23
Gambar 33 Produk .....	23
Gambar 34 Poster .....	24
Gambar 35 Brosur.....	24
Gambar 36 Poster .....	24
Gambar 37 Poster .....	24
Gambar 38 Packaging .....	24
Gambar 39 Pameran .....	25
Gambar 40 Pameran .....	25
Gambar 41 Pameran.....	25
Gambar 42 Pameran .....	25

