

**ANALISIS PENGARUH *PERCEIVED USEFULNESS*, *PERCEIVED EASE OF USE*, DAN *TRUST* TERHADAP MINAT MAHASISWA PROGRAM  
STUDI AKUNTANSI DALAM MENGGUNAKAN  
*SOFTWARE* AKUNTANSI**

**(Studi Kasus Pada Mahasiswa Kelas Karyawan Program Studi Akuntansi  
Fakultas Ekonomi Universitas Mercu Buana Jakarta Angkatan 2013)**

**SKRIPSI**

**Diajukan Untuk Memenuhi Salah Satu Persyaratan Memperoleh Gelar  
Sarjana Ekonomi Pada Fakultas Ekonomi dan Bisnis Program Studi  
Akuntansi Universitas Mercu Buana Jakarta**



**Nama : Lina Lestari**

**Nim : 43212120045**

**Program Studi Akuntansi  
FAKULTAS EKONOMI DAN BISNIS  
UNIVERSITAS MERCUBUANA  
JAKARTA**

**2017**

## SURAT PERNYATAAN KARYA SENDIRI

Yang bertanda tangan dibawah ini :

Nama : Lina Lestari

Nim : 43212120045

Program Studi : S1 Akuntansi

Menyatakan bahwa skripsi ini adalah murni hasil karya sendiri apabila saya mengutip dari karya orang lain, maka saya mencantumkan sumbernya sesuai dengan ketentuan yang berlaku. Saya bersedia dikenakan sanksi pembatalan skripsi ini apabila terbukti melakukan tindakan plagiat (penjiplakan).

Demikian pernyataan ini saya buat dengan sebenarnya.

Jakarta 23 November 2017



**Lina Lestari**

NIM : 43212120045




**LEMBAR PENGESAHAN SKRIPSI**

Nama : Lina Lestari  
Nim : 43212120045  
Program Studi : S1 Akuntansi  
Judul Skripsi : Analisis Pengaruh *Perceived Usefulness*, *Perceived Ease Of Use*, dan *Trust* Terhadap Minat Mahasiswa Program Studi Akuntansi Dalam Menggunakan *Software* Akuntansi (Studi Kasus Pada Mahasiswa Kelas Karyawan Program Studi Akuntansi Fakultas Ekonomi Universitas Mercu Buana Jakarta Angkatan 2013)

Tanggal Lulus Ujian : 23 November 2017

UNIVERSITAS  
Disahkan Oleh :


Pembimbing,



Nurhasanah, SE, M.Si

Tanggal : 05/12/2017


Ketua Penguji



Dra. Ratna Mappanyuki, Ak., M.Si

Tanggal : 20 Jan 2018

Dekan,



Dr. Harnovinsah, Ak., M.Si., CA.

Tanggal :

Ketua Program Studi

S1 Akuntansi



Dr. Fardinal, SE., Ak., M.Si., CA.

Tanggal :

## KATA PENGANTAR

Segala puji syukur penulis panjatkan kehadirat Tuhan atas rahmat dan karunia yang telah diberikan kepada penulis sehingga penulis dapat menyelesaikan penelitian yang berjudul **“Analisis Pengaruh *Perceived Usefulness, Perceived Ease of Use, dan Trust Terhadap Minat Mahasiswa Program Studi Akuntansi Dalam Menggunakan Software Akuntansi (Studi Kasus Pada Mahasiswa Kelas Karyawan Program Studi Akuntansi Fakultas Ekonomi Universitas Mercubuana Jakarta Angkatan 2013)*”**.

Dalam penyusunan hingga skripsi ini dapat terselesaikan, penulis banyak memperoleh bantuan dari berbagai pihak. Oleh karena itu, dalam kesempatan ini penulis mengucapkan terimakasih kepada :

1. Kedua orang tuaku, yang selalu mendoakan, menyemangati, dan memberikan dukungan moral dan materil tiada henti – hentinya, menyertai dalam setiap langkahku sehingga terselesainya skripsi ini.
2. Bapak Dr.Ir.Arissetyanto Nugroho,MM. selaku Rektor Universitas Mercu Buana Jakarta.
3. Bapak Dr. Harnovinsah, Ak.,M.Si.,CA. selaku Dekan Fakultas Ekonomi dan Bisnis Universitas Mercu Buana Jakarta.
4. Bapak Dr. Fardinal, SE.,Ak.,M.Si.,CA. selaku Ketua Program Studi Akuntansi Fakultas Ekonomi dan Bisnis Universitas Mercu Buana Jakarta.
5. Ibu Nurhasanah, SE,M.Si selaku dosen pembimbing yang sabar memberi bimbingan dan masukan sehingga skripsi ini dapat terselesaikan.

6. Seluruh Dosen dan staff Program Studi Akuntansi Universitas Mercu Buana Jakarta.
7. Seluruh dosen team penguji Fakultas Ekonomi dan Bisnis.
8. Teman teman yang telah memberi motivasi dan semangat sehingga terselesaikannya skripsi ini.
9. Serta seluruh keluarga besar Akuntansi 2012 dan semua pihak yang tidak dapat disebutkan satu persatu yang telah memberikan dukungan, bantuan dan doa. Semoga kebaikan kalian dibalas oleh Tuhan.

Penulis menyadari bahwa dalam penulisan ini masih banyak kekurangan karena keterbatasan pengetahuan dan pengalaman, maka saran dan kritik sangat penulis harapkan. Semoga skripsi ini bermanfaat dan dapat digunakan sebagai tambahan informasi bagi semua pihak yang membutuhkan.



Jakarta, 23 November 2017

Lina Lestari

## DAFTAR ISI

SURAT PERNYATAAN KARYA SENDIRI -----	i
LEMBAR PENGESAHAN SKRIPSI -----	ii
ABSTRAK -----	iii
KATA PENGANTAR -----	v
DAFTAR ISI -----	viii
DAFTAR TABEL -----	xii
DAFTAR GAMBAR -----	xiii
DAFTAR LAMPRAN -----	xiii
BAB I PENDAHULUAN -----	1
A. Latar Belakang Penelitian -----	1
B. Rumusan Masalah -----	4
C. Tujuan dan Kontribusi Penelitian -----	4
1. Tujuan Penelitian -----	4
2. Kontribusi Penelitian -----	5
BAB II KAJIAN PUSTAKA, RERANGKA PEMIKIRAN DAN HIPOTESIS ----	7
A. Kajian Pustaka -----	7
1. <i>Tehnology Acceptance Model</i> (TAM) -----	7
2. Sistem Informasi dan Komponen Sistem Informasi Akuntansi -----	9
3. <i>Software</i> Akuntansi dan Minat Menggunakan <i>Software</i> Akuntans -----	11
4. <i>Percived Usefulness</i> -----	14
5. <i>Percived Ease Of Use</i> -----	15
6. <i>Trust</i> -----	15
7. Penelitian Terdahulu -----	16

B. Rerangka Pemikiran -----	23
1. Pengaruh <i>Percived Usefulness</i> Terhadap Minat Mahasiswa Program Akuntansi dalam Menggunakan <i>Software</i> Akuntansi -----	22
2. Pengaruh <i>Percived Ease Of Use</i> Terhadap Minat Mahasiswa Program Akuntansi dalam Menggunakan <i>Software</i> Akuntansi -----	24
3. Pengaruh <i>Trust</i> Terhadap Minat Mahasiswa Program Akuntansi dalam Menggunakan <i>Software</i> Akuntansi -----	25
C. Hipotesis-----	26
<b>BAB III METODE PENELITIAN -----</b>	<b>27</b>
A. Waktu dan Tempat Penelitian -----	27
B. Desain Penelitian-----	27
C. Definisi dan Operasioanal Variabel -----	27
D. Pengukuran Variabel -----	32
E. Populasi dan Sampel Penelitian-----	32
F. Teknik Pengumpulan Data-----	34
1. Kuesioner -----	34
2. Wawancara-----	35
G. Metode Analisis -----	36
1. Statistik Deskriptif-----	36
2. Uji Instrumen Penelitian-----	36
a. Uji Validasi -----	36
b. Uji Reabilitas -----	37
3. Uji Asumsi Klasik -----	38
a. Uji Normalitas -----	38
b. Uji Multikolineritas -----	39

c. Uji Heteroskedastisitas -----	39
4. Uji Kelayakan Model -----	40
a. Koefisien Determinasi ( <i>Adjusted R Square</i> ) -----	40
b. Uji Simultan (Uji F) -----	40
5. Uji Hipotesis -----	40
a. Uji Parsial (Uji t) -----	41
b. Analisis Regresi Linier Berganda -----	41
<b>BAB IV HASIL DAN PEMBAHASAN</b> -----	<b>43</b>
A. Gambaran Umum Objek Penelitian -----	43
1. Tempat dan Waktu Penelitian -----	43
2. Karakteristik Profil Responden -----	44
B. Hasil Uji Statistik Deskriptif -----	45
C. Uji Instrumen Penelitian -----	53
1. Uji Validasi -----	53
2. Uji Reabilitas -----	53
D. Hasil Uji Asumsi Klasik -----	55
1. Hasil Uji Normalitas -----	56
2. Hasil Uji Multikolonieritas -----	57
3. Uji Heteroskedastisitas -----	58
E. Hasil Uji Kelayakan Model -----	59
1. Hasil Uji Koefisien Determinasi ( <i>Adjusted R Square</i> ) -----	59
2. Hasil Uji Simultan (Uji F) -----	59
F. Hasil Uji Hipotesis -----	60
1. Hasil Uji Parsial (Uji – t) -----	60



G. Pembahasan Hasil Penelitian -----	63
1. Pengaruh <i>Percived Usefulness</i> Terhadap Minat Mahasiswa Program Akuntansi dalam Menggunakan <i>Software</i> Akuntansi -----	63
2. Pengaruh <i>Percived Ease Of Use</i> Terhadap Minat Mahasiswa Program Akuntansi dalam Menggunakan <i>Software</i> Akuntansi -----	64
3. Pengaruh <i>Trust</i> Terhadap Minat Mahasiswa Program Akuntansi dalam Menggunakan <i>Software</i> Akuntansi -----	64
BAB V SIMPULAN DAN SARAN -----	66
A. SIMPULAN-----	66
B. SARAN-----	67
DAFTAR PUSTAKA -----	68
LAMPIRAN -----	70



UNIVERSITAS  
MERCU BUANA

## DAFTAR TABEL

No	Keterangan	Halaman
2.1	Penelitian Terdahulu	21
3.1	Definisi Operasional Variabel Penelitian	31
3.2	Skala Likert	32
4.1	Hasil Penyebaran Kuesioner	43
4.2	Deskripsi Responden Berdasarkan Jenis Kelamin	44
4.3	Deskripsi Responden Berdasarkan Usia	45
4.4	Analisis Deskriptif <i>Perceived Usefulness</i>	45
4.5	Analisis Deskriptif <i>Perceived Ease Of Use</i>	47
4.6	Analisis Deskriptif <i>Trust</i>	49
4.7	Analisis Deskriptif Minat Menggunakan	50
4.8	Hasil Uji Validasi	52
4.9	Hasil Uji Reabilitas	53
4.10	Hasil Uji Normalitas Data	55
4.11	Hasil Uji Multikolonieritas	56
4.12	Hasil Uji Koefisien Determinasi ( $R^2$ )	58
4.13	Hasil Uji Simultan (Uji F)	59
4.14	Hasil Uji Parameter Individual (Uji t)	60

## DAFTAR GAMBAR

No	Keterangan	Halaman
2.1	<i>Factor analysis of TAM items</i>	8
2.2	Rerangka Pemikiran	25
4.1	Hasil Uji Scatterplot	57



## DAFTAR LAMPIRAN

No	Keterangan	Halaman
Lampiran 1	Kuesioner Penelitian	66
Lampiran 2	Tabulasi penelitian	71

