

**ANALISIS PENGARUH DER DAN NPM DALAM MEMPREDIKSI  
PERTUMBUHAN LABA**

**(Studi Kasus Pada Perusahaan LQ 45 Yang Terdaftar Di Bursa Efek Indonesia  
Periode 2010-2014)**



UNIVERSITAS  
MERCU BUANA

Nama : Juliana Johansyah

NIM : 43210110038

**Program Studi Akuntansi**  
**FAKULTAS EKONOMI DAN BISNIS**  
**UNIVERSITAS MERCUBUANA**  
**JAKARTA**

**2016**

## SURAT PERNYATAAN KARYA SENDIRI

Yang bertanda tangan di bawah ini:

Nama : Juliana Johansyah  
NIM : 43210110038  
Program Studi : S1 Akuntansi

Menyatakan bahwa skripsi ini adalah murni karya hasil sendiri apabila saya mengutip dari hasil karya orang lain, maka saya mencantumkan sumbernya sesuai dengan ketentuan. Saya bersedia dikenai sanksi apabila terbukti melakukan tindakan plagiat.

Demikian pernyataan ini saya buat dengan sebenarnya.

Jakarta, 18 Juli 2016



UNIVERSITAS **Juliana Johansyah**

**MERCU BUANA** 43210110038

## LAMBAR PENGESAHAN SKRIPSI


Nama : JULIANA JOHANSYAH  
NIM : 43210110038  
Program Studi : S1 Akuntansi  
Judul Skripsi : Analisis Pengaruh DER dan NPM Dalam Memprediksi Pertumbuhan Laba (Studi Kasus Pada Perusahaan LQ 45 yang Terdaftar di Bursa Efek Indonesia Perode 2010-2014)  
Tanggal : 18 Juli 2016

Disahkan Oleh:

Pembimbing,

Ketua Penguji


  
Sabarudin Muslim, SE, M.Si  
Tanggal:

  
Nurul Hidayah, SE, M.Si, Ak., CA  
Tanggal:

Dekan,

Ketua Program Studi S1 Akuntansi,

  
Prof. Dr. Wiwik Utami, Ak.,  
MS., CA  
Tanggal:

  
Dr. Harnozinsah, AK., M.Si., CA  
Tanggal:

## KATA PENGANTAR

Puji syukur kehadirat Allah SWT, atas limpahan Rahmat dan Karunia-Nya, sehingga penulis dapat merampungkan skripsi dengan judul: Analisis Manfaat Rasio Keuangan Dalam Memprediksi Pertumbuhan Laba (Studi Kasus Pada Perusahaan LQ 45 yang Terdaftar di Bursa Efek Indonesia Perode 2010-2014). Ini untuk memenuhi salah satu syarat menyelesaikan studi serta dalam rangka memperoleh gelar Sarjana Pendidikan Strata Satu pada Program Studi Akuntansi Universitas Mercubuana

Penghargaan dan terima kasih yang setulus-tulusnya kepada Ayahanda tercinta Robin Johansyah dan Ibunda yang kusayangi Sumarmi yang telah mencurahkan segenap cinta dan kasih sayang serta perhatian moril maupun materil. Semoga Allah SWT selalu melimpahkan Rahmat, Kesehatan, Karunia dan keberkahan di dunia dan di akhirat atas budi baik yang telah diberikan kepada penulis.

Penghargaan dan terima kasih penulis berikan kepada Bapak Sabarudin Muslim, SE, M.Si selaku Dosen Pembimbing yang telah membantu penulisan skripsi ini. Serta ucapan terima kasih kepada :

1. Bapak Arissetyanto Nugroho, Dr, MM selaku Rektor Universitas Mercubuana.
2. Ibu Prof. Dr. Wiwik Utami, AK., MS., CA selaku Dekan Fakultas Ekonomi dan Bisnis Universitas Mercubuana.
3. Bapak Dr. Harnovinsah, Ak., M.Si., CA selaku Ketua Program Studi Akuntansi Universitas Mercubuana.
4. Sahabat-sahabat danseluruh teman-teman.

Akhir kata penulis menyadari bahwa dalam penulisan skripsi ini masih jauh dari kesempurnaan. Karena itu, penulis memohon saran dan kritik yang sifatnya membangun demi kesempurnaannya dan semoga bermanfaat bagi kita semua. Amiin.

## DAFTAR ISI

<b>SURAT PERNYATAAN KARYA SENDIRI.....</b>	<b>i</b>
<b>LEMBAR PENGESAHAN SKRIPSI .....</b>	<b>ii</b>
<b>ABSTRAK .....</b>	<b>iii</b>
<b>KATA PENGANTAR.....</b>	<b>v</b>
<b>DAFTAR ISI.....</b>	<b>vi</b>
<b>DAFTAR TABEL .....</b>	<b>ix</b>
<b>DAFTAR GAMBAR.....</b>	<b>x</b>
<b>DAFTAR LAMPIRAN .....</b>	<b>xi</b>
<b>BAB I PENDAHULUAN.....</b>	<b>1</b>
A. Latar Belakang Penelitian.....	1
B. Rumusan Masalah Penelitian.....	4
C. Tujuan dan Kegunaan Penelitian.....	4
1. Tujuan Penelitian.....	4
2. Kegunaan Penelitian.....	4
<b>BAB II KAJIAN PUSTAKA, KERANGKA PEMIKIRAN DAN HIPOTESIS.....</b>	<b>6</b>
A. Kajian Pustaka.....	6
1. Du Pont System.....	7
2. Pertumbuhan Laba.....	7
2.1. Pengertian dan Karakteristik Laba.....	7
2.2. Faktor-Faktor yang Mempengaruhi Pertumbuhan Laba.....	9
2.3. Analisis Pertumbuhan Laba.....	9
2.4. Laporan Keuangan.....	11
2.5. Analisis Laporan Keuangan.....	15
2.6. Analisis Rasio Keuangan.....	16
3. Penelitian Terdahulu.....	22
B. Kerangka Pemikiran Teoritis.....	30
1. Hubungan Debt to Equity Ratio (DER) terhadap Pertumbuhan Laba.....	30
2. Hubungan Net Profit Margin (NPM) terhadap Pertumbuhan Laba.....	31
C. Hipotesis.....	32

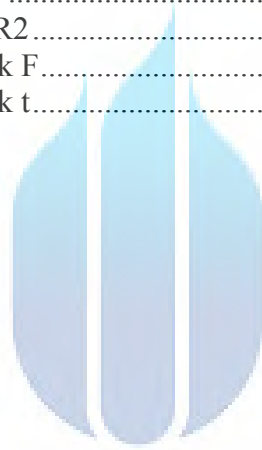
<b>BAB III METODE PENELITIAN.....</b>	<b>33</b>
A. Waktu dan Tempat Penelitian.....	33
B. Desain Penelitian .....	33
C. Variabel Penelitian dan Definisi Operasional .....	34
1. Variabel Terikat (Y) .....	34
2. Variabel Bebas (X) .....	34
D. Metode Pengumpulan Data .....	37
E. Jenis Data.....	37
F. Populasi dan Sampel.....	37
1. Populasi .....	37
2. Sampel .....	37
G. Metode Analisis Data .....	40
1. Statistik Deskriptif .....	41
2. Uji Normalitas .....	41
3. Pengujian Asumsi Klasik.....	42
1. Uji Multikolinearitas.....	42
2. Uji Autokorelasi .....	43
3. Uji Heterokedastisitas .....	44
4. Pengujian Hipotesis .....	45
 <b>BAB IV ANALISA DAN PEMBAHASAN.....</b>	 <b>47</b>
A. Gambaran Umum .....	47
B. Menghitung Nilai Masing - Masing Variabel Bebas Dan Variabel Terikat Dari Tahun 2010-2014 .....	48
1. Debt to Equity Ratio (DER) sebagai Variabel X1 .....	48
2. Net Profit Margin (NPM) sebagai Variabel X2... ..	49
3. Pertumbuhan Laba (GP) sebagai Variabel Y .....	50
C. Tingkat Pertumbuhan Variabel Terikat Terhadap Variabel Bebas .....	51
D. Uji Asumsi dan Instrumen Penelitian .....	53
1. Statistik Deskriptif.....	53
2. Uji Normalitas .....	54
3. Uji Asumsi Klasik .....	55
a. Multikolinearitas.....	55
b. Uji Autokolinearitas .....	55
c. Uji Heterokedastisitas .....	56
E. Pengujian Hipotesis dan Pembahasan .....	57
1. Koefisien $R^2$ .....	57
2. Uji Signifikansi Simultan (Uji Statistik F) .....	58
3. Uji Signifikansi Parameter Individual (Uji Statistik t) .....	58
 <b>BAB V SIMPULAN DAN SARAN .....</b>	 <b>60</b>

A. Simpulan.....	60
B. Saran.....	61
<b>DAFTAR PUSTAKA.....</b>	<b>63</b>



## DAFTAR TABEL

No.	Keterangan	Halaman
2.1	Tabel Penelitian Terdahulu.....	35
3.1	Tabel Operasional Variabel.....	44
4.1	Tabel Sampel.....	47
4.2	Tabel Variabel X1.....	60
4.3	Tabel Variabel X2.....	61
4.4	Tabel Laba.....	62
4.5	Tabel Tingkat Pertumbuhan Variabel.....	63
4.6	Tabel Uji K-S.....	66
4.7	Tabel Uji Multikolinearitas.....	67
4.8	Tabel Uji Autokolinearitas.....	68
4.9	Tabel Uji Glejser.....	69
4.10	Tabel Koefisien R <sup>2</sup> .....	70
4.11	Tabel Uji Statistik F.....	71
4.12	Tabel Uji Statistik t.....	72



UNIVERSITAS  
MERCU BUANA



## DAFTAR GAMBAR

No.	Keterangan	Halaman
2.1	Kerangka Pemikiran .....	40
4.1	Hasil Uji Normalitas Menggunakan Grafik P-Plot.....	65



## DAFTAR LAMPIRAN

Lampiran 1	Tabel Penelitian Terdahulu .....	79
Lampiran 2	Definisi Operasional Variabel.....	80
Lampiran 3	Tabel Sampel.....	81
Lampiran 4	Tabel variabel X1.....	83
Lampiran 5	Tabel variabel X2.....	83
Lampiran 6	Tabel Laba.....	84
Lampiran 7	Tabel Tingkat Pertumbuhan Variabel .....	85
Lampiran 8	Gambar Uji Normalitas.....	86
Lampiran 9	Tabel Uji K-S.....	88
Lampiran 10	Tabel Uji Multikolinearitas.....	89
	Tabel Uji Auto Kolinearitas.....	89
	Tabel Uji Glejser.....	89
Lampiran 11	Uji Statistik F.....	90
Lampiran 12	Tabel Uji Statistik t.....	90



UNIVERSITAS  
MERCU BUANA