

PENGARUH MODAL INTELEKTUAL TERHADAP NILAI

PASAR PERUSAHAAN

**(Studi Empiris Pada Perusahaan Berteknologi Intensif yang Terdaftar pada
BEI periode 2012-2014)**

SKRIPSI



**UNIVERSITAS
MERCU BUANA**
Nama : Helda Coraima Pardede
NIM : 43212010229

Program Studi Akuntansi

FAKULTAS EKONOMI DAN BISNIS

UNIVERSITAS MERCU BUANA

JAKARTA

2016

**PENGARUH MODAL INTELEKTUAL TERHADAP NILAI
PASAR PERUSAHAAN**

**(Studi Empiris Pada Perusahaan Berteknologi Intensif yang Terdaftar pada
BEI periode 2012-2014)**

SKRIPSI

**Diajukan Untuk Memenuhi Salah Satu Persyaratan Memperoleh Gelar
Sarjana Ekonomi Pada Fakultas Ekonomi dan Bisnis Program Studi**

Akuntansi Universitas Mercu Buana Jakarta



UNIVERSITAS
MERCU BUANA
MERCU BUANA

Nama : Helda Coraima Pardede

NIM : 43212010229

Program Studi Akuntansi

FAKULTAS EKONOMI DAN BISNIS

UNIVERSITAS MERCU BUANA

JAKARTA

2016

SURAT PERNYATAAN KARYA SENDIRI

Saya yang bertanda tangan di bawah ini :

Nama : **Helda Coraima Pardede**

Nim : **43212010229**

Jurusan/Program Studi : **Akuntansi S1**

Fakultas : **Ekonomi dan Bisnis**

Menyatakan dengan sebenarnya bahwa skripsi ini benar-benar merupakan hasil karya saya sendiri, bebas penipuan terhadap karya orang lain. Kutipan pendapat dan tulisan orang lain ditunjuk sesuai dengan cara-cara penulisan karya ilmiah yang berlaku.

Apabila kemudian hari terbukti atau dapat dibuktikan bahwa dalam skripsi ini terkandung ciri-ciri plagiat dan bentuk-bentuk peniruan lain yang dianggap melanggar peraturan, maka saya bersedia menerima sanksi atas perbuatan tersebut.

Jakarta, 20 April 2016



Helda Coraima Pardede


NIM : 43212010229

LEMBAR PENGESAHAN SKRIPSI

Nama : Helda Coraima Pardede
NIM : 43212010229
Prodi Studi : Akuntansi S1
Judul Skripsi : Pengaruh Modal Intelektual terhadap Nilai Pasar Perusahaan
Tanggal Ujian Skripsi : 20 April 2016

Disahkan oleh :


Pembimbing



Fitri Indriawati, SE., M.Si

Tanggal :

Ketua Penguji



Afly Yessi, SE., M.Si

Tanggal : 15/6/2018

UNIVERSITAS

MERCU BUANA

Dekan Fakultas Ekonomi dan Bisnis




Prof. Dr. Wiwik Utami, Ak., MS., CA

Tanggal :

Ketua Program Studi S1

Akuntansi



Dr. Harnovinsah, Ak., M.Si., CA

Tanggal :

KATA PENGANTAR

Segala puji dan syukur hanya bagi Tuhan Yesus Kristus, oleh karena anugerah-Nya yang melimpah, kemurahan dan kasih setia yang besar akhirnya penulis dapat menyelesaikan penulisan skripsi dengan judul **“Pengaruh Modal Intelektual terhadap Nilai Pasar Perusahaan” (Studi Empiris Pada Perusahaan Berteknologi Intensif yang Terdaftar pada BEI periode 2012-2014)**. Skripsi ini merupakan syarat untuk memperoleh gelar sarjana pada Program Studi Akuntansi Fakultas Ekonomi Universitas Mercu Buana.

Dalam menyelesaikan skripsi ini tentu saja penulis tidak terlepas dari berbagai pihak yang telah membantu dan memberikan semangat. Untuk itu pada kesempatan ini perkenankan penulis dengan segala ketulusan dan kerendahan hati mengucapkan rasa hormat dan terima kasih yang sedalam-dalamnya kepada:

1. Kedua orang tua tercinta dan kedua abang tersayang (Harlen Parede, S.SI dan Bripda Hegar Pardede) yang selalu mendoakan, memberikan semangat, dukungan moral dan material yang tiada henti-henitnya kepada penulis serta dukungan kepada penulis sehingga dapat menyelesaikan skripsi ini. Ibunda Donna Panjaitan, S.Pd yang telah memberikan cinta kasihnya yang tiada tara dan terima kasih telah berjuang sangat keras demi perkuliahan penulis. Ayahanda P. Pardede (Alm) yang menjadi motivasi dan orang yang paling ingin saya bahagiakan.

2. Ibu Fitri Indriawati, SE., M.Si selaku Dosen Pembimbing yang telah memberikan saran, waktu, bimbingan, semangat, pengetahuan dan nasihat-nasihat yang sangat bermanfaat yang telah diberikan kepada penulis.
3. Bapak Dr. Ir. Arisetyanto Nugroho, MM selaku Rektor Universitas Mercu Buana.
4. Ibu Prof. Dr. Wiwik Utami, Ak., M.Si., CA selaku Dekan Fakultas Ekonomi dan Bisnis Universitas Mercu Buana yang telah menjadikan Fakultas Ekonomi semakin maju dan berkembang.
5. Seluruh Dosen dan Staff Fakultas Ekonomi Universitas Mercu Buana yang telah mendidik dan memberikan ilmu yang sangat bermanfaat kepada penulis.
6. Ibu Ryani Dyan Parashakti selaku Kepala Galeri Investasi Universitas Mercu Buana yang telah memberikan motivasi, bantuan, serta doanya kepada penulis.
7. Sahabat terbaik susah dan senang yang tergabung dalam “Konglomerat 2017” Kartika Sari, S.E, Della Mutiara Indah, S.E, Siti Khodijah, S.E, dan Salma Rahmadhani, S.E yang selalu memaksa penulis untuk mengerjakan skripsi ini ketika penulis sedang *down*, yang selalu menghibur, menjadi pelipur lara, dan memberikan bantuan, semangat, dukungan, serta doa kepada penulis. *Special thanks for my best roommate Maria Magdalena calon S.Psi dan Yuni Shera, S. Ikom, feel blessed that I've you guys.* Untuk anak kaki empat saya, Millo. *Thanks for make me tired, angry, sad,*

laugh, happy, where ever you're, be nice yah, i love and missing you so much (always) dear. Wishing see you soon.

8. Seluruh anak-anak Tuhan di Persekutuan Mahasiswa Kristen Universitas Mercu Buana (PMK UMB) dari angkatan 2009-2014 yang telah membawa penulis lebih dekat & mengenal Tuhan, mereka yang terlibat dalam pembentukan karakter dan terima kasih karena kita pernah belajar dan bertumbuh bersama dalam persaudaraan. *Love is Jesus, right.*
9. Seluruh teman-teman Kelompok Studi Pasar Modal Universitas Mercu Buana yang selalu menghibur dan memberikan letupan semangat kepada penulis.
10. Seluruh teman-teman seperjuangan Akuntansi S1 Reguler Angkatan 2012, yang telah memberikan bantuan, semangat, dan kerjasama yang sangat berarti kepada penulis sehingga dapat menyelesaikan penyusunan skripsi ini serta atas pengalaman dan kebersamaan selama menuntut ilmu dikampus. *Good luck & success* untuk kalian semua.
11. Semua pihak yang tidak dapat disebutkan satu persatu yang telah ikut memberikan dorongan, bantuan, dan motivasi dalam menyelesaikan skripsi ini.

Penulis menyadari sepenuhnya bahwa penulisan skripsi ini masih jauh dari sempurna dan masih terdapat banyak kekurangan. Oleh karena itu, penulis sangat menghargai dan berterima kasih apabila ada kritik dan saran untuk lebih menyempurnakan skripsi ini.

Penulis berharap semoga skripsi ini dapat bermanfaat dan menambah wawasan bagi semua pihak yang memerlukannya.

Jakarta, 20 April 2016

Helda Coraima Pardede



DAFTAR ISI

SURAT PERNYATAAN KARYA SENDIRI	i
LEMBAR PENGESAHAN SKRIPSI	ii
ABSTRAK	iii
KATA PENGANTAR.....	v
DAFTAR ISI	viii
DAFTAR TABEL	xi
DAFTAR GAMBAR	xiii
DAFTAR LAMPIRAN	xiv
BAB I PENDAHULUAN	
A. Latar Belakang Masalah.....	1
B. Rumusan Masalah Penelitian.....	5
C. Tujuan dan Kontribusi Penelitian.....	7
1. Tujuan Penelitian	7
2. Kontribusi Penelitian.....	8
BAB II KAJIAN PUSTAKA, RERANGKA PEMIKIRAN DAN HIPOTESIS	
A. Kajian Pustaka.....	9
1. Teori Stakeholder	9
2. Modal Intelektual	12
3. Nilai Perusahaan.....	21
4. Penelitian Terdahulu	22
B. Rerangka Pemikiran & Pengembangan Hipotesis	27
C. Hipotesis.....	31
BAB III METODE PENELITIAN	
A. Waktu dan Tempat Penelitian	33
B. Desain Penelitian.....	33
C. Definisi, Operasionalisasi dan Pengukuran Variabel.....	33

1. Variabel Terikat	33
a. Market to Book Value	33
2. Variabel Bebas	34
a. VACA	34
b. VAHU	35
c. STVA	35
d. VAIC	35
e. R&D Expenditure dan AD Expenditure	38
D. Populasi dan Sampel Penelitian	40
E. Teknik Pengumpulan Data	42
F. Metode Analisis	42
1. Statistik Deskriptif	42
2. Uji Asumsi Klasik	43
b. Uji Normalitas	43
c. Uji Multikolonieritas	43
d. Uji Autokorelasi	44
e. Uji Heteroskedastisitas	45
3. Uji Kelayakan Model	46
a. Uji Koefisien Determinasi	46
b. Uji Signifikansi Simultan	46
4. Uji Hipotesis	47
a. Uji Statistik t	47
b. Regresi Linier Berganda	47
 BAB IV HASIL PEMBAHASAN	
A. Gambaran Umum	48
B. Analisis Statistik Deskriptif	49
C. Hasil Uji Asumsi Klasik	54
1. Hasil Uji Normalitas	54
2. Hasil Uji Multikolonieritas	56
3. Hasil Uji Autokorelasi	58

4. Hasil Uji Heteroskedastisitas	63
D. Hasil Uji Kelayakan Model.....	65
1. Hasil Uji Koefisien Determinasi	65
2. Hasil Uji Signifikansi Simultan	68
E. Hasil Uji Hipotesis	69
1. Hasil Uji Statistik t.....	69
2. Hasil Uji Regresi Berganda.....	74
F. Pembahasan.....	76

BAB V SIMPULAN DAN SARAN

A. Simpulan	82
B. Keterbatasan Penelitian.....	84
C. Saran	84

DAFTAR PUSTAKA

LAMPIRAN



UNIVERSITAS
MERCU BUANA

DAFTAR TABEL

No.	Keterangan	Halaman
2.1	Tabel Penelitian Terdahulu	25
3.1	Operasionalisasi Variabel	39
3.2	Tabel Penentuan Jumlah Sampel	41
4.1	Hasil Statistik Deskriptif	49
4.2	Hasil Uji Normalitas (Model 1)	53
4.3	Hasil Uji Normalitas (Model 2)	54
4.4	Hasil Uji Normalitas (Model 3)	55
4.5	Hasil Uji Multikolonieritas (Model 1)	56
4.6	Hasil Uji Multikolonieritas (Model 2)	57
4.7	Hasil Uji Multikolonieritas (Model 3)	58
4.8	Hasil Uji Autokorelasi (Model 1)	59
4.9	Hasil Uji Autokorelasi (Model 2)	60
4.10	Hasil Uji Autokorelasi (Model 3)	60
4.11	Hasil Uji Koefisien Determinasi (Model 1)	64
4.12	Hasil Uji Koefisien Determinasi (Model 2)	65
4.13	Hasil Uji Koefisien Determinasi (Model 3)	66
4.14	Hasil Uji F Statistik (Model 1).....	67
4.15	Hasil Uji F Statistik (Model 2)	68
4.16	Hasil Uji F Statistik (Model 3)	69
4.17	Hasil Uji Statistik t (Model 1)	70
4.18	Hasil Uji Statistik t (Model 2)	71

4.19	Hasil Uji Statistik t (Model 3)	73
4.20	Hasil Uji Regresi Linier Berganda (Model 1)	75
4.21	Hasil Uji Regresi Linier Berganda (Model 2)	76
4.22	Hasil Uji Regresi Linier Berganda (Model 3)	77



DAFTAR GAMBAR

No.	Keterangan	Halaman
2.1	Model Konseptual Penelitian	31
4.1	Hasil Uji Heteroskedastisitas (Model 1)	62
4.2	Hasil Uji Heteroskedastisitas (Model 1)	62
4.3	Hasil Uji Heteroskedastisitas (Model 1)	63



DAFTAR LAMPIRAN

Keterangan

- Lampiran 1 Daftar Sampel Perusahaan
- Lampiran 2 Value Added Capital Employed (X1)
- Lampiran 3 Value Added Human Capital (X2)
- Lampiran 4 Structural Capital Value Added (X3)
- Lampiran 5 Value Added Intellectual Coefficient (X4)
- Lampiran 6 Research and Development (X5)
- Lampiran 7 Advertising (X6)
- Lampiran 8 Market to Book Value (MtBV)
- Lampiran 9 Hasil Output SPSS

