

**PENGARUH MEKANISME GOOD CORPORATE GOVERNANCE
DAN PROFITABILITAS PERUSAHAAN,
TERHADAP PERINGKAT OBLIGASI
Study Empiris Pada Perusahaan Manufaktur Yang Terdaftar di BEI
Periode 2013-2015**

SKRIPSI

**Diajukan Untuk Memenuhi Salah Satu Persyaratan Memperoleh Gelar
Sarjana Ekonomi Pada Fakultas Ekonomi dan Bisnis Program Studi**

Akuntansi Universitas Mercu Buana Jakarta



Nama : Sri Sulistyowati

NIM : 43214120368

Program Studi Akuntansi

FAKULTAS EKONOMI DAN BISNIS

UNIVERSITAS MERCU BUANA

JAKARTA

2017

SURAT PERNYATAAN KARYA SENDIRI

Yang bertanda tangan di bawah ini :

Nama : Sri Sulistyowati

Nim : 43214120368

Program Studi : S1 Akuntansi

Menyatakan bahwa skripsi ini adalah murni hasil karya sendiri apabila saya mengutip dari hasil karya orang lain, maka saya mencantumkan sumbernya sesuai dengan ketentuan yang berlaku. Saya bersedia dikenai sanksi pembatalan skripsi ini apabila terbukti melakukan tindakan plagiat (penjiplakan).

Demikian pernyataan ini saya buat dengan sebenarnya.

Jakarta, September 2017



Sri Sulistyowati

NIM: 43214120368

UNIVERSITAS

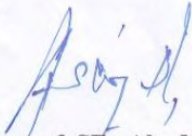
MERCU BUANA

LEMBAR PENGESAHAN SKRIPSI


Nama : Sri Sulistyowati
NIM : 43214120368
Program Studi : S1 Akuntansi
Judul Skripsi : Pengaruh Mekanisme Good Corporate Governance dan Profitabilitas Perusahaan , Terhadap Rating Obligasi (Studi Empiris pada perusahaan manufaktur yang terdaftar di BEI Periode 2013-2015.
Tanggal Lulus Ujian : 12 Oktober 2017

Disahkan Oleh :


Pembimbing,


Marsyaf, SE., Ak., M.Ak.
Tanggal : 26-10-17


Ketua Penguji


Budi Prayogi, SE. MM
Tanggal : 19/10/2017

Dekan,


Dr. Harnovinsah, Ak., M.Si., CA.
Tanggal : 06 / 11 / 2017

Ketua Program Studi
S1 Akuntansi


Dr. Fardinal, SE., M.Si, Ak.
Tanggal : 30 / 10 / 2017

KATA PENGANTAR

Puji syukur Alhamdulillah, penulis panjatkan kehadirat Allah SWT yang telah melimpahkan rahmat dan karunia-Nya, sehingga pada akhirnya penulis dapat menyelesaikan skripsi yang berjudul **“Pengaruh Mekanisme *Good Corporate Governance Dan Profitabilitas Perusahaan, Terhadap Peringkat Obligasi***(studi empiris pada perusahaan manufaktur yang terdaftar di BEI periode 2013 – 2015)”. Skripsi ini merupakan salah satu syarat untuk memperoleh gelar sarjana pada Program Studi Akuntansi Fakultas Ekonomi Universitas Mercu Buana. Penulis menyadari dalam menyelesaikan skripsi ini masih jauh dari sempurna yang disebabkan oleh keterbatasan pemahaman, pengetahuan dan kemampuan penulis. Namun demikian penulis berusaha untuk menyelesaikan skripsi ini berdasarkan ketentuan yang telah ditentukan. Penulis mengungkapkan rasa terima kasih yang sebesar – besarnya kepada Bapak Marsyaf, SE., Ak., M.AK selaku Dosen Pembimbing yang telah memberikan saran, waktu, bimbingan, semangat, pengetahuan dan nasehat – nasehat yang sangat bermanfaat yang telah diberikan kepada penulis. Penulis juga ingin mengucapkan

terima kasih kepada :

1. Bapak Dr. Ir. Arisetyanto Nugroho, MM selaku Rektor Universitas Mercu Buana.
2. Bapak Dr. Harnovinsah, Ak., MSi., CA selaku Dekan Fakultas Ekonomi Universitas Mercu Buana.

3. Bapak Dr. Fardinal,SE., M.Si.,Ak selaku ketua Program Studi AkuntansiFakultas Ekonomi Universitas Mercu Buana.
4. Seluruh dosen – dosen dan staf Program Studi Akuntansi Fakultas EkonomiUniversitas Mercu Buana.
5. Kedua orangtua yang telah memberikan motivasi dan semangatnya untukmenyelesaikan skripsi ini.
6. Adik yang telah memberikan pencerahan dan motivasi
7. Mujahidin yang telah memberikan do'a dan dukungannya terhadap saya.
8. Saudari Vira Arvianti, Desi Legiyowati, Angelia Chelsia dan Yani Fitriana yang telah memberikan waktu danmasukan – masukan untuk mengerjakan skripsi ini menjadi semakin berwarnaserta wara wiri demi mendapatkan hasil yang maksimal.
9. Keluarga besar PT.Adiwisesa Mandiri atas pengertiannya selama ini dan memberikankesempatan kepada penulis untuk melanjutkan pendidikan.
10. Teman – teman seperjuangan jurusan Akuntansi S1 Angkatan 2015 atasindahnyakebersamaan dan ukhuwah selama menuntut ilmu di kampustercinta.

Serta semua pihak yang terlalu banyak sehingga tidak bisa disebutkan satupersatu sehingga terwujudnya penulisan ini. –Tiada gading yang tak retak”,penulis menyadari bahwa penulisan skripsi ini masih jauh sekali dari sempurna,untuk itu penulis mohon kritik dan saran yang bersifat membangun demikesempurnaan penulisan di masa yang akan datang.

Penulis mengharapkan semoga skripsi ini dapat bermanfaat dan menambah ilmu pengetahuan bagi penulis khususnya dan bagi para pembaca yang berminat pada umumnya. Amin ya Rabbal A'lamin..

Jakarta, 29 September

2017

Sri Sulistyowati



DAFTAR ISI

	Halaman
SURAT PERNYATAAN KARYA SENDIR	i
LEMBAR PENGESAHAN SKRIPSI	ii
ABSTRAK	iii
ABSTRACT	iv
KATA PENGANTAR	v
DAFTAR ISI	vii
DAFTAR TABEL	xi
DAFTAR GAMBAR	xii
DAFTAR LAMPIRAN	xiii
BAB I PENDAHULUAN	1
A. Latar Belakang Penelitian	1
B. Perumusan Masalah Penelitian	8
C. Tujuan dan Kontribusi Penelitian	9
1. Tujuan Penelitian	8
2. Kontribusi Penelitian	10
BAB II KAJIAN PUSTAKA, KERANGKA PEMIKIRAN, HIPOTESIS	11
A. Kajian Pustaka	11
1. Teori Keagenan (<i>Agency Theory</i>)	11
2. Teori <i>Stakeholder</i>	14
3. <i>Good Corporate Governance</i> (GCG)	19
a. Kepemilikan Institusional	21
b. Kepemilikan Manajerial	23
c. Ukuran Dewan Komisaris	25
d. Komisaris Independen	26
e. Penelitian Terdahulu	37
B. Rerangka Pemikiran	38
C. Hipotesis	40
BAB III METODE PENELITIAN	49
A. Waktu dan Tempat Penelitian	49
B. Desain Penelitian	49
C. Definisi Operasionalisasi Variabel dan Skala Pengukuran	50
1. Variabel Independen	50

2. Variabel Dependen	55
D. Populasi dan Sampel Penelitian	58
E. Teknik Pengumpulan Data	60
F. Metode Analisis	61
1. Statistik Deskriptif	61
2. Uji Asumsi Klasik	61
a. Uji Normalitas	62
b. Uji Multikolinearitas	63
c. Uji Autokorelasi.....	64
d. Uji Heteroskedastisitas	64
3. Uji Hipotesis.....	64
4. Uji Analisis Regresi Linear Berganda.....	64
a. Uji Koefisien Determinasi (R ²)	65
b. Uji F (F-Test)	67
c. Uji T (T-Test).....	67
BAB IV ANALISIS HASIL DAN PEMBAHASAN.....	69
A. Gambaran Umum Penelitian.....	69
B. Hasil Uji Statistik Deskriptif	69
1. Hasil Uji Analisis Statistik Deskriptif.....	70
C. Hasil Uji Asumsi Klasik	72
1. Hasil Uji Normalitas	73
2. Uji Multikolinearitas.....	74
1. Uji Autokorelasi.....	76
2. Uji Heteroskedastisitas	77
D. Hasil Uji Hipotesis.....	78
1. Hasil Uji Regresi Berganda.....	79
2. Hasil Uji Koefisien Determinasi (R ²)	81
3. Hasil Uji Signifikansi Simultan F (Uji Statistik F)	82
4. Hasil Uji Signifikansi Individual (Uji Statistik t)	84
E. Pembahasan Hasil Penelitian	87
BAB V KESIMPULAN DAN SARAN	97
A. Kesimpulan	97
B. Saran.....	98
DAFTAR PUSTAKA	100
LAMPIRAN	

DAFTAR TABEL

2.1 Tabel Peringkat Pbligasi Pefindo	33
2.2 Ringkasan Penelitian Terdahulu	37
2.3 Kerangka Pemikiran.....	39
3.0 Skala Pengukuran.....	54
3.1 Kategori Peringkat Obligasi	56
3.2 Klasifikasi Peringkat Obligasi	57
3.3 Variabel Skala Pengukuran	56
3.4 Seleksi Sample Penelitian	59
3.5 Seleksi Sample Penelitian	59
3.6 Kriteria Pengambilan Keputusan DW Test.....	63
4.1 Index Good Corporate Governance 2013-2015	70
4.2 Hasil Uji Statistik Deskriptif Variabel Penelitian	71
4.3 <i>One-Sample Kolmogorov-Smirnov Test</i>	74
4.4 Hasil Uji Multikolinearitas.....	75
4.5 Hasil Uji Autokolerasi	76
4.6 Hasil Uji Heterokedastisitas	78
4.7 Hasil Uji Regresi Berganda.....	79
4.8 Hasil Uji Determinasi (R ²)	82
4.9 Hasil Perhitungan Uji F.....	83
4.10 Hasil Perhitungan Uji T	85
4.11 Hasil Uji Hipotesis	88



DAFTAR GAMBAR

2.1 Rerangka Pemikiran	34
4.2 Normal P-Plot of Regression Standarized Residual	52
4.3 Grafik <i>Scatterplot</i>	56

DAFTAR LAMPIRAN

Lampiran 1. Data Sample Penelitian.....	107
Lampiran 2. Tabulasi Data Tabulasi	108
Lampiran 3. Data Kepemilikan Instiusional (INST).....	109
Lampiran 4. Data Kepemilikan Manajerial (MANJ)	110
Lampiran 5. Data Ukuran Dewan Komisaris (BOARD)	111
Lampiran 6. Data Komisaris Independent(BOARD_IND).....	112
Lampiran 7. Data Komite Audit (AUDCOM)	113
Lampiran 8. Data <i>Profitabilitas</i> (ROA)	114
Lampiran 9. Data <i>Rating Obligasi</i> (RATING)	115
Lampiran 10. Hasil SPSS Uji Statistik Deskriptif	116
Lampiran 11. Hasil SPSS Uji Normalitas	117
Lampiran 12. Hasil SPSS Uji Multikolonieritas	118
Lampiran 13. Hasil SPSS Uji Autokolerasi	119
Lampiran 14. Hasil SPSS Uji Heterokedastisitas	120
Lampiran 15. Hasil SPSS Uji Hipotesis.....	121
Lampiran 16. Hasil SPSS Uji Regresi Berganda	122
Lampiran 16. Hasil SPSS Uji Koefisien Determinasi (R ²)	123
Lampiran 17. Hasil SPSS Uji Signifikansi Simultan (Uji F).....	124
Lampiran 18. Hasil SPSS Uji Signifikansi Parameter Individual (Uji t).....	125