

**PENGARUH UKURAN PERUSAHAAN, STRUKTUR
KEPEMILIKAN MANAJERIAL DAN *FINANCIAL LEVERAGE*
TERHADAP PRAKTIK PERATAAN LABA (*INCOME
SMOOTHING*)**

(Studi Kasus: Perbankan Umum Konvensional yang Terdaftar di BEI Tahun 2013-2016)

**Diajukan Sebagai Salah Satu Syarat Untuk Memperoleh
Gelar Sarjana Strata Satu (S1)
Program Studi Akuntansi**



U N I N I V E R S I T A S
MERCU BUANA

Disusun Oleh:

LENNY DWI ELVANDARI

NIM. 43213120038

FAKULTAS EKONOMI DAN BISNIS

UNIVERSITAS MERCU BUANA

JAKARTA

2017

SURAT PERNYATAAN KARYA SENDIRI

Yang bertanda tangan di bawah ini:

Nama : Lenny Dwi Elvandari

NIM : 43213120038

Program Studi : S1 Akuntansi

Menyatakan bahwa skripsi ini adalah murni hasil karya sendiri. Apabila saya mengutip dari karya orang lain, maka saya mencantumkan sumbernya dengan ketentuan yang berlaku. Saya bersedia dikenakan sanksi pembatalan skripsi apabila terbukti melakukan tindakan plagiat (penjiplakan).

Demikian pernyataan ini saya buat dengan sebenarnya.

UNIVERSITAS
MERCU BUANA

Jakarta, 26 Oktober 2017



Lenny Dwi Elvandari


LEMBAR PENGESAHAN SKRIPSI

Nama : Lenny Dwi Elvandari
NIM : 43213120038
Program Studi : S1 Akuntansi
Judul Skripsi : Pengaruh Ukuran Perusahaan, Struktur Kepemilikan Manajerial dan *Financial Leverage* terhadap Praktik Perataan Laba (*Income Smoothing*) (Studi Kasus pada Perbankan Umum Konvensional yang Terdaftar di Bursa Efek Indonesia 2013-2016)

Tanggal Lulus Ujian : 26 Oktober 2017

Disahkan oleh :


Pembimbing



Marsvaf, SE., Ak., M.Ak

Tanggal : 31-10-2017


Ketua Penguji



Budi Pravogi, SE., MM

Tanggal : 31-10-2017

Dekan
Fakultas Ekonomi dan Bisnis



Dr. Harnovinsah, Ak., M.Si.,CA

Tanggal :

Ketua Program Studi
S1 Akuntansi



Dr. Fardinal, SE., Ak., M.Si

Tanggal:

KATA PENGANTAR

Assalamu'alaikum warahmatullah wabarakatuh

Alhamdulillah robbil 'alamin, segala puji dan syukur kepada Allah SWT atas segala nikmat dan karunia-Nya, sehingga tersusunlah skripsi yang berjudul "Pengaruh Ukuran Perusahaan, Struktur Kepemilikan Manajerial dan *Financial Leverage* terhadap Praktik Perataan Laba (*Income Smoothing*) (Studi Kasus pada Perbankan Umum Konvensional yang terdaftar di Bursa Efek Indonesia Tahun 2013-2016). Skripsi ini merupakan syarat untuk memperoleh gelar sarjana Strata Satu (S1) pada Program Studi Akuntansi Fakultas Ekonomi dan Bisnis Universitas Mercu Buana.

Penulis menyadari sebagai manusia biasa dalam penelitian ini tidak lepas dari kesalahan dan kekurangan akibat keterbatasan pengetahuan serta pengalaman. Penulis juga ingin mengucapkan terima kasih kepada semua pihak yang telah membantu dalam penyusunan skripsi ini terutama kepada :

1. Bapak Dr. Harnovinsah, Ak., M Si., CA selaku Dekan Fakultas Ekonomi dan Bisnis Universitas Mercu Buana.
2. Bapak Marsyaf., SE., Ak., M.Ak selaku dosen pembimbing yang telah memberikan waktu, bimbingan, saran, semangat, pengetahuan dan nasihat-nasihat yang sangat bermanfaat

3. Bapak dan Ibu Dosen Pengajar Fakultas Ekonomi dan Bisnis Universitas Mercu Buana yang telah memberikan ilmu yang sangat berguna bagi penulis.
4. Kedua orang tua (Mama, Papa) yang telah merawat dan membesarkan saya dengan penuh kasih sayang dan kesabaran. Termakasih untuk doa yang tak pernah usai, kasih sayang, cinta, kesabaran, ketulusan dan pengorbanan yang telah diberikan sampai kapanpun tidak akan pernah tergantikan oleh siapapun. Tiada kata terindah selain terima kasih dan doa yang dapat saya berikan untuk kedua orang tua saya.
5. Kakak tersayang (Fifi Ennika) terimakasih atas bantuannya baik doa dan dukungan dalam penyelesaian skripsi.
6. Teman-teman saya (Friscilia, Dwi Syahida, Siti Zulfah, Ria F, Yuni) dan sahabat-sahabat (Siti Nurkhayati, Sandra H, Evi K, Novi, Ismi) serta untuk Asih Rahayu dan Julius Tzar terima kasih telah memberikan semangat dan memberikan banyak inspirasi dalam menyelesaikan skripsi ini.
7. Teman-teman jurusan akuntansi XXIV/2013 kelas malam, kelas pagi dan kelas sore Universitas Mercu Buana. Terima kasih semuanya.
8. Perpustakaan Universitas Mercu Buana yang telah menyediakan semua materi dalam penyusunan skripsi.
9. Semua pihak yang tidak dapat disebutkan satu persatu. Terima kasih untuk semuanya telah mendoakan, mendukung dan membantu saya dalam menyelesaikan skripsi ini.

Penulis menyadari sepenuhnya bahwa skripsi ini masih jauh dari sempurna dikarenakan terbatasnya pengalaman dan pengetahuan yang dimiliki penulis. Oleh karena itu, penulis mengharapkan segala bentuk saran serta masukan bahkan kritik yang membangun dari berbagai pihak untuk kesempurnaan dari penulisan skripsi ini.

Akhir kata penulis mengucapkan terima kasih dan mohon maaf apabila dalam penulisan skripsi ini terdapat kekurangan dan kesalahan. Semoga skripsi ini dapat bermanfaat serta menambah pengetahuan bagi penulis khususnya dan pembaca bagi umumnya.

Wassalamu'alaikum warahmatullah wabarakatuh



UNIVERSITAS Jakarta, 26 Oktober 2017
MERCU BUANA

Lenny Dwi Elvandari

DAFTAR ISI

SURAT PENYATAAN KARYA SENDIRI	i
LEMBAR PENGESAHAN SKRIPSI	ii
ABSTRAK	iii
KATA PENGANTAR	v
DAFTAR ISI	viii
DAFTAR TABEL	xi
DAFTAR GAMBAR	xii
DAFTAR LAMPIRAN	xiii
BAB I PENDAHULUAN	
A. Latar Belakang Penelitian	1
B. Rumusan Masalah Penelitian	7
C. Tujuan dan Kontribusi Penelitian.....	7
1. Tujuan Penelitian	7
2. Kontribusi Penelitian	8
BAB II KAJIAN PUSTAKA, RERANGKA PEMIKIRAN	
DAN HIPOTESIS	
A. Kajian Pustaka	9
1. Teori Agensi	9
2. Teori Akuntansi Positif	11
3. Teori Sinyal.....	14
4. Perataan Laba (<i>Income Smoothing</i>)	15
a. Motivasi Perataan Laba	16
b. Objek Perataan Laba	17
c. Dimensi Perataan Laba.....	18
5. Ukuran Perusahaan	18
6. Struktur Kepemilikan Manajerial.....	19
7. <i>Financial Leverage</i>	20

8. Penelitian Terdahulu	21
B. Rerangka Pemikiran	28
C. Hipotesis	32
BAB III METODOLOGI PENELITIAN	
A. Waktu dan Tempat Penelitian	34
1. Waktu Penelitian	34
2. Tempat Penelitian.....	34
B. Desain Penelitian.....	34
C. Definisi dan Operasionalisasi Variabel.....	34
1. Variabel Dependen.....	35
2. Variabel Independen	36
D. Populasi dan Sampel Penelitian	40
1. Populasi Penelitian	40
2. Sampel Penelitian.....	40
E. Teknik Pengumpulan Data.....	42
F. Metode Analisis	43
1. Statistik Deskriptif	43
2. Analisis Logistic Regression.....	44
3. Pengujian Hipotesis.....	45
a. Menilai Kelayakan Model Regresi (<i>Goodness of Fit Test</i>)	45
b. Uji Keseluruhan Model (<i>Model Fit</i>)	45
c. Koefisien Determinan (<i>Model Summary</i>)	46
d. Pengujian Secara Parsial (<i>Uji Wald</i>)	46
BAB IV HASIL DAN PEMBAHASAN	
A. Gambaran Umum Objek Penelitian	47
B. Hasil Uji Statistik Deskriptif	49
C. Analisis Regresi Logistik	51
1. <i>Goodness of Fit Test</i>	52
2. <i>Overall Model Fit</i>	53
3. <i>Model Summary</i>	55
4. <i>Uji Wald</i>	56

5. Analisis Regresi Logistik	58
D. Pembahasan Hasil Penelitian	60
BAB V KESIMPULAN DAN SARAN	
A. Kesimpulan	65
B. Saran	66
DAFTAR PUSTAKA	68
DAFTAR LAMPIRAN	72



DAFTAR TABEL

No.	Keterangan	Halaman
2.1	Ringkasan Hasil Penelitian Terdahulu	26
3.1	Operasional Variabel	39
3.2	Populasi dan Sampel Penelitian	41
3.3	Nama Sampel Perusahaan	42
4.1	Pemisahan Perusahaan Yang Melakukan Perataan Laba dan Yang Tidak .	48
4.2	Analisis Statistik Deskriptif	49
4.3	Analisis Distribusi Frekuensi	51
4.4	Hasil Uji <i>Goodness of Fit</i>	52
4.5	Hasil Uji <i>-2 Loglikelihood Block-0</i> (Awal)	53
4.6	Hasil Uji <i>-2 Loglikelihood Block-1</i> (Akhir)	54
4.7	Hasil <i>Onimbus Test of Model Coefficients</i>	55
4.8	Hasil <i>Model Summary</i>	56
4.9	Hasil Uji <i>Wald</i>	57



UNIVERSITAS
MERCU BUANA

DAFTAR GAMBAR

No.	Keterangan	Halaman
2.2	Model Konseptual	33



DAFTAR LAMPIRAN

	Keterangan	Halaman
Lampiran 1	Nama Sampel Perusahaan	72
Lampiran 2	Hasil Perhitungan <i>Income Smoothing</i>	73
Lampiran 3	Hasil Perhitungan Ukuran Perusahaan	74
Lampiran 4	Hasil Perhitungan Struktur Kepemilikan Manajerial.....	75
Lampiran 5	Hasil Perhitungan <i>Financial Leverage</i>	76
Lampiran 6	Data Hasil Olahan SPSS Statistik Deskriptif.....	77
Lampiran 7	Data Hasil Olahan SPSS Distribusi Frekuensi.....	77
Lampiran 8	Data Hasil Olahan Hosmer and Lemeshow's Goodness of Fit.....	77
Lampiran 9	Data Hasil Olahan <i>-2 Log likelihood Block-0 (Awal)</i>	77
Lampiran 10	Data Hasil Olahan <i>-2 Log likelihood Block-1 (Akhir)</i>	78
Lampiran 11	Data Hasil Olahan <i>Onimbus Test of Fit Coefficients</i>	79
Lampiran 12	Data Hasil Olahan <i>Model Summary</i>	79
Lampiran 13	Data Hasil Olahan <i>Uji Wald</i>	79



UNIVERSITAS
MERCU BUANA