

**ANALISA PENGARUH PROFITABILITAS, PERTUMBUHAN
PERUSAHAAN DAN KEBIJAKAN UTANG TERHADAP
KEBIJAKAN DIVIDEN
(Studi Empiris Pada Perusahaan Manufaktur Yang Terdaftar Di Bursa Efek
Indonesia Pada Periode 2013 – 2015).**

SKRIPSI

**Diajukan Untuk Memenuhi Salah Satu Persyaratan Memperoleh Gelar
Sarjana Ekonomi Pada Fakultas Ekonomi Dan Bisnis Program Studi
Akuntansi Universitas Mercu Buana Jakarta**



Nama : Nadiyah Zhafirah

NIM : 43213010091

**Program Studi Akuntansi
FAKULTAS EKONOMI DAN BISNIS
UNIVERSITAS MERCUBUANA
JAKARTA**

2017

SURAT PERNYATAAN

Yang bertanda dibawah ini:

Nama : Nadiyah Zhafirah

Nim : 43213010091

Program Studi : S1 Akuntansi

Menyatakan bahwa skripsi ini adalah karya sendiri. Apabila saya mengutip dari karya orang lain, maka saya akan mengutip sumbernya dengan ketentuan yang berlaku. Saya bersedia dikenai sanksi pembatalan skripsi ini apabila terbukti melakukan tindakan plagiat (penjiplakan).

Demikian pernyataan ini saya buat dengan sebenarnya.

UNIVERSITAS
MERCU BUANA

Jakarta, 20 Juli 2017



(Nadiyah Zhafirah)

NIM: 43213010091

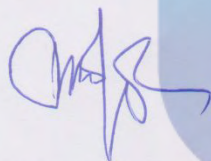
LEMBAR PENGESAHAN

Nama : Nadiyah Zhafirah
NIM : 43213010091
Program Studi : S1 Akuntansi
Judul Skripsi : Pengaruh Profitabilitas, Pertumbuhan Perusahaan dan Kebijakan Utang Terhadap Kebijakan Dividen.
Tanggal Lulus Ujian : 21 - Agustus - 2017

Disahkan Oleh :

Pembimbing,

Ketua Penguji,



Nurul Hidayah, SE., AK., M.Si., CA

Diah Iskandar, SE, M.Si.

Tanggal : 30/8.2017


Tanggal : 22/8.2017

UNIVERSITAS
MERCU BUANA

Dekan,


Ketua Program Studi

S1 Akuntansi



Dr. Harnovinsah, Ak., M.Si., CA

Tanggal : 4/9.2017



Dr. Fardinal, SE., M.Si., Ak.

Tanggal : 2/9.2017

KATA PENGANTAR

Segala puji bagi Allah SWT yang telah memberikan rahmat serta karunia-Nya kepada penulis, sehingga dapat menyelesaikan skripsi ini dengan judul **“Pengaruh Profitabilitas, Pertumbuhan Perusahaan dan Kebijakan Utang Terhadap Kebijakan Dividen (Studi Empiris Pada Perusahaan Manufaktur Yang Terdaftar Di Bursa Efek Indonesia Pada Periode 2013 – 2015)”**. Skripsi ini merupakan syarat untuk memperoleh gelar sarjana pada Program Studi Akuntansi Fakultas Ekonomi dan Bisnis Universitas Mercu Buana.

Penulis menyadari tidak dapat terlepas dari kesalahan dan kekurangan pada penelitian ini, yang tidak lain disebabkan oleh keterbatasan pengetahuan serta pengalaman. Penyusunan skripsi ini tidak terlepas dari dukungan yang sangat berarti dari berbagai pihak, khususnya Ibu Nurul Hidayah, SE.,Ak.,M.Si.,CA selaku dosen pembimbing yang telah memberikan saran, waktu, bimbingan, pengetahuan, semangat dan nasehat – nasehat yang sangat bermanfaat. Dalam mewujudkan skripsi ini, penulis banyak memperoleh bantuan dan dorongan moril maupun bimbingan dari berbagai pihak, baik secara langsung maupun tidak langsung. Maka sudah sepantasnyalah apabila pada kesempatan ini penulis mengucapkan rasa terimakasih yang tulus kepada:

1. Kedua orang tua tercinta, adik dan keluarga besar yang telah memberikan semangat, doa dan dukungan moral maupun material yang tiada henti – hentinya kepada penulis serta memberikan banyak inspirasi dalam menyelesaikan skripsi ini.

2. Bapak Ir. Arissetyanto Nugroho MM selaku rektor Universitas Mercu Buana.
3. Bapak Dr. Harnovinsah, Ak.,M.Si.,CA selaku Dekan Fakultas Ekonomi dan Bisnis Universitas Mercu Buana.
4. Bapak Dr. Ferdinal SE.,M.Si.,Ak selaku Ketua Program Studi Akuntansi Fakultas Ekonomi dan Bisnis Universitas Mercu Buana.
5. Seluruh dosen dan staf Program Studi Akuntansi Fakultas Fakultas Ekonomi dan Bisnis Universitas Mercu Buana yang telah memberikan segenap ilmunya.
6. Untuk teman – teman seperjuangan “bikini bottom” dikampus: Kakanica, Nek Dinda, Yut Nurul, Tante Wiwied, Tante Pipit, Bunda Mei, Tete Indah, Yaasin, Kurkur, Bapak Ozi, Nyed Hasan, Robi, Topan, Tray, Jo dan Joko terimakasih atas semua dukungan, canda, tawa, suka, duka dan semuanya. Sukses selalu untuk kalian.
7. Untuk teman – teman seperjuangan dari SMK: Lay (Tri), Linda, Kakanda, Mande dan Bunda terimakasih atas semua dukungan, doa dan semangatnya. Sukses selalu untuk kalian.
8. Untuk teman – teman UKM PSM UMB angkatan 2013: Klara, Kang Abam, Tante Angel, Mba Enaw, Bundo Tata, Babang, Boni, Tante Ace, Kak Bagus, Kak Fufu, Pakde Bri, Kak Rangga, Pitah, Demplon, dan terutama untuk Ibu Peri Lala dan Asistennya Iim terimakasih atas semua dukungan, doa, semangat, serta *sharing* pengalamannya. Sukses selalu untuk kalian.

9. Untuk keluarga besar UKM PSM UMB, terimakasih atas segala dukungan, doa, semangat serta motivasinya. Sukses dan jaya selalu untuk UKM PSM UMB.
10. Terimakasih untuk Mas Ajis telah membantu memperbaiki susunan dari tiap halaman penelitian ini. Sukses selalu untuk Mas Ajis.
11. Terimakasih untuk Kak Ryan atas ketersediaan waktu, semangat, saran, dukungan materi maupun non materi. Sukses selalu untuk Kak Ryan.

Penulis menyadari masih terdapat banyak kekurangan dalam penyusunan skripsi ini, baik dalam segi isi maupun dalam penyajian data. Maka dari itu penulis mengharapkan kritik dan saran dari pembaca agar tugas akhir ini dapat menjadi sempurna.

Akhir kata dengan segala ketulusan dan kerendahan diri, penulis mohon maaf apabila terdapat kesalahan dan kelemahan dalam skripsi ini. Semoga skripsi ini dapat bermanfaat dan menambah ilmu pengetahuan serta wawasan bagi penulis dan pembaca pada umumnya.

Jakarta, Juli 2017

Nadiyah Zhafirah

DAFTAR ISI

SURAT PERNYATAAN KARYA SENDIRI	i
LEMBAR PENGESAHAN SKRIPSI	ii
ABSTRAK	iii
KATA PENGANTAR	v
DAFTAR ISI	viii
DAFTAR TABEL	xii
DAFTAR GAMBAR	xiii
DAFTAR LAMPIRAN	xiv
BAB I PENDAHULUAN	
A. Latar Belakang	1
B. Rumusan Masalah Penelittian	10
C. Tujuan dan Manfaat Penelitian	10
1. Tujuan Penelitian	10
2. Manfaat Penelitian	11
BAB II KAJIAN PUSTAKA, RERANGKA PEMIKIRAN DAN HIPOTESIS	
A. Kajian Pustaka	
1. Teori Signaling	12
2. Teori Keagenan.....	14

3. Jenis – jenis Dividen	16
4. Kebijakan Dividen	19
5. Profitabilitas	21
6. Pertumbuhan Perusahaan (<i>Growth</i>)	23
7. Leverage	24
8. Penelitian Terdahulu	25
B. Rerangka Pemikiran	31
1. Pengaruh Profitabilitas terhadap Kebijakan Dividen.....	31
2. Pengaruh Pertumbuhan Perusahaan terhadap Kebijakan Dividen.....	32
3. Pengaruh Kebijakan Utang terhadap Kebijakan Dividen.....	33
C. Hipotesis	34

BAB III METODE PENELITIAN

A. Waktu dan Tempat Penelitian	36
B. Desain Penelitian	36
C. Definisi dan Operasionalisasi Variabel	36
1. Variabel Dependen (Y)	36
2. Variabel Independen (X)	37
a. Profesionalitas	37
b. Pertumbuhan Perusahaan	38
c. Kebijakan Utang	38
D. Populasi dan Sampel Penelitian	39

E. Metode Pengumpulan Data	41
F. Jenis Data	42
G. Metode Analisis	42
1. Analisis Statistik Deskriptif	42
2. Uji Asumsi Klasik	42
a. Uji Normalitas Data	42
b. Uji Multikolonieritas	43
c. Uji Autokolerasi	43
b. Uji Heteroskedastisitas	44
H. Pengujian Hipotesis	45
1. Uji Koefisien Determinasi (Uji R^2)	45
2. Uji Signifikansi Simultan (Uji F)	45
3. Uji Signifikansi Parameter Individual (Uji t)	45
4. Analisis Regresi Linear Berganda	46

BAB IV HASIL DAN PEMBAHASAN

A. Gambaran Umum.....	47
B. Hasil Uji Statistik Deskriptif.....	47
C. Hasil Uji Asumsi Klasik	50
1. Hasil Uji Normalitas Data.....	50
2. Hasil Uji Multikolonieritas	51
3. Hasil Uji Autokolerasi.....	52
4. Uji Heteroskedastisitas.....	53

D. Hasil Pengujian Hipotesis	54
1. Hasil Uji Koefisien Determinasi (R^2)	54
2. Hasil Uji Signifikansi Simultan (Uji Statistik F)	55
3. Hasil Uji Signifikansi Parameter Individual (Uji Statistik t)....	56
4. Hasil Analisis Linear Berganda	57
E. Pembahasan	59

BAB V SIMPULAN DAN SARAN

A. Kesimpulan	63
B. Saran	64

DAFTAR PUSTAKA	66
-----------------------------	----

LAMPIRAN	69
-----------------------	----



DAFTAR TABEL

No.	Keterangan	Halaman
2.1	Tabel Penelitian Terdahulu	29
3.1	Tabel Pengukuran Operasional Variabel Penelitian.....	39
3.2	Tabel Jumlah Sampel Penelitian	40
3.3	Tabel Daftar Perusahaan Sampel Penelitian	41
4.1	Tabel Hasil Uji Statistik Deskriptif	47
4.2	Tabel Hasil Uji <i>Kolmogorov-Smirnov</i>	50
4.3	Tabel Hasil Uji Multikolonieritas	51
4.4	Tabel Hasil Uji Autokolerasi.....	52
4.5	Tabel Hasil Uji Heteroskedastisitas (Uji Glejser)	53
4.6	Tabel Hasil Uji Koefisien Determinasi (R^2).....	54
4.7	Tabel Hasil Uji Signifikansi Simultan (Uji F)	55
4.8	Tabel Hasil Uji Statistik t	56
4.9	Tabel Hasil Uji Analisis Linear Berganda	58

DAFTAR GAMBAR

No.	Keterangan	Halaman
1.1	<i>Indonesia Stock Market 2012 – 2015</i>	2
2.1	Rerangka Pemikiran	34



DAFTAR LAMPIRAN

Keterangan	Halaman
Lampiran 1 Daftar Sampel	69
Lampiran 2 Tabulasi Data	70
Lampiran 3 Data Mentah	72
Lampiran 4 Hasil Uji Statistik SPSS 20	76

