

**PENGARUH DEBT TO EQUITY RATIO, RETURN ON
ASSETS, INVESTMENT OPPORTUNITY SET, DAN FIRM
SIZE TERHADAP DIVIDEND PAYOUT RATIO
(Studi Pada Perusahaan Manufaktur yang Terdaftar di Bursa Efek
Indonesia Periode Tahun 2012-2015)**

SKRIPSI

**Diajukan Untuk Memenuhi Salah Satu Persyaratan Memperoleh Gelar
Sarjana Ekonomi Pada Fakultas Ekonomi dan Bisnis Program Studi
Akuntansi Universitas Mercu Buana Jakarta**



**UNIVERSITAS
MERCU BUANA**
Nama : Eva Yulianti
NIM : 43213110154

**Program Studi Akuntansi
FAKULTAS EKONOMI DAN BISNIS
UNIVERSITAS MERCU BUANA
JAKARTA**

2017

SURAT PERNYATAAN KARYA SENDIRI

Yang bertanda tangan dibawah ini :

Nama : Eva Yulianti

Nim : 43213110154

Program studi : SI Akuntansi

Menyatakan bahwa skripsi ini adalah murni hasil karya sendiri apabila saya mengutip dari hasil karya orang lain, maka saya mencantumkan sumbernya sesuai dengan ketentuan yang berlaku. Saya bersedia dikenai sanksi pembatalan skripsi ini apabila terbukti melakukan tindakan plagiat (penjiplakan).

Demikian pernyataan ini saya buat dengan sebenarnya.

UNIVERSITAS
MERCU BUANA

Jakarta, 12 Agustus 2017



Eva Yulianti


NIM : 43213110154

LEMBAR PENGESAHAN SKRIPSI

Nama : Eva Yulianti
Nim : 43213110154
Program Studi : Pengaruh *Debt to Equity Ratio*, *Return On Asset*, *Investment Opportunity Set*, dan *Firm Size* Terhadap *Dividend Payout Ratio* (Studi pada Industri Manufaktur yang terdaftar di Bursa Efek Indonesia Periode Tahun 2012-2015).
Tanggal Lulus Ujian : 25 Agustus 2017

Disahkan Oleh :


Pembimbing



Dr. Harnovinsah, Ak., M.Si., CA., CIPSAS

Tanggal : 30-08-2017


Ketua Penguji



Muti'ah, SE, M.Si

Tanggal : 29-08-2017

Dekan,



Dr. Harnovinsah, Ak., M.Si., CA., CIPSAS

Tanggal : 30-08-2017

Ketua Program Studi

SI Akuntansi,



Dr. Fardinal, SE., M.Si., AK

Tanggal : 30-08-2017

KATA PENGANTAR


Puji syukur penulis panjatkan kehadirat Allah SWT atas limpahan rahmat dan karunia yang telah diberikan sehingga penulis bisa menyelesaikan skripsi yang berjudul “Pengaruh *Debt to Equity Rati, Return On Asset, Investment Opportunity Set, dan Firm Size Terhadap Dividend Payout Ratio* (Studi pada Industri Manufaktur yang terdaftar di Bursa Efek Indonesia Periode Tahun 2012-2015)”. Skripsi ini merupakan syarat untuk memperoleh gelar sarjana pada Program Studi Akuntansi Fakultas Ekonomi dan Bisnis Universitas Mercu Buana.

Penulis menyadari sebagai manusia biasa dalam penelitian ini tidak lepas dari kesalahan dan kekurangan akibat keterbatasan pengetahuan serta pengalaman. Penyusunan skripsi ini tidak lepas dari bimbingan, bantuan dan dukungan yang sangat berarti dari berbagai pihak, khususnya Bapak Dr. Harnovinsah, Ak., M.Si., CA.,CIPSAS selaku dosen pembimbing skripsi yang telah memberikan saran, waktu, bimbingan, semangat, pengetahuan dan nasehat-nasehat yang sangat bermanfaat yang telah diberikan kepada penulis. Oleh karena itu, dalam kesempatan ini penulis mengucapkan terima kasih kepada :

1. Orang tua tercinta Bapak Ali Junaidi dan Ibu Warsiti saya yang telah memberikan semangat, doa dan dukungan moral dan material yang tiada henti-hentinya kepada penulis.
2. Bapak Dr. Ir Arisetyanto Nugroho, MM selaku Rektor Universitas Mercu Buana.
3. Bapak Dr. Harnovinsah, Ak., M.Si., CA.,CIPSAS selaku Dekan Fakultas Ekonomi dan Bisnis Universitas Mercu Buana.

4. Bapak Dr. Fardinal, SE., M.Si., AK selaku Ketua Program Studi S1 Akuntansi.
5. Seluruh dosen-dosen dan staf Program Studi Akuntansi Universitas Mercu Buana yang telah memberikan ilmu dan pembelajaran diri melalui suatu kegiatan belajar mengajar dengan dasar pemikiran analitis dan pengetahuan yang baik.
6. Caca Koswara SE, selaku sahabat tersayang yang telah membantu, berbagi dan bertukar pemikiran informasi serta ilmu pengetahuan dengan penulis dalam penelitian ini.
7. Sahabat diskusi Meiliana SE, Didin Damiri SE, Isnen Hadi Al Ghozali SE dan Willy Susanto SE yang selalu memberikan semangat, ilmu pengetahuan, dan memotivasi penulis dalam menyelesaikan skripsi ini.
8. Sahabat seperjuangan Bakti Elmiani SE, Inggar Rizkianingtias SE, Firda Feliana SE dan Ratna Sari Dewi SE terimakasih atas kebersamaan, masukan, kritikan, motivasi serta dukungan yang selalu tidak hentinya diberikan.
9. Sahabat setia Rani, Elvana, Nada, Yuni, Ayu, dan Abidah terima kasih atas dukungan, doa dan kebersamaanya.
10. Teman-teman seperjuangan S1 Akuntansi angkatan 2013 yang namanya tidak bisa disebutkan satu-persatu. Terima kasih banyak atas kebersamaan dan kerjasama selama masa perkuliahan dan masa-masa penulisan skripsi, sukses selalu kawan.

Penulis menyadari bahwa penulisan skripsi ini memiliki kekurangan dan kelemahan. Oleh karena itu saran dan kritik membangun sangat diharapkan untuk kesempurnaan skripsi ini. Semoga skripsi ini dapat bermanfaat tidak hanya untuk penulis akan tetapi juga pihak lain seperti pembaca yang bica mendapatkan manfaat dari penulisan skripsi ini.



Jakarta, 12 Agustus 2017

UNIVERSITAS
MERCU BUANA

Eva Yulianti
NIM : 43213110154

DAFTAR ISI

SURAT PERNYATAAN KARYA SENDIRI	i
LEMBAR PENGESAHAN SKRIPSI	ii
ABSTRAK	iii
KATA PENGANTAR	v
DAFTAR ISI	viii
DAFTAR TABEL	xiii
DAFTAR GAMBAR	xv
DAFTAR LAMPIRAN	xvi
BAB I PENDAHULUAN	
A. Latar Belakang	1
B. Rumusan Masalah	12
C. Tujuan dan Kontribusi Penelitian	13
1. Tujuan Penelitian	13
2. Kontribusi Penelitian	14
BAB II KAJIAN PUSTAKA, RERANGKA PEMIKIRAN	
DAN HIPOTESIS	
A. Kajian Pustaka	15
1. Teori Keagenan (<i>Agency Theory</i>)	15

2.	Teori Pensinyalan (<i>Signalling Theory</i>)	16
3.	Kebijakan Dividen	18
a.	Pengertian Dividen	18
b.	Jenis-jenis Dividen	18
c.	Prosedur Pembayaran Dividen	19
d.	Kebijakan <i>Dividend</i>	19
e.	Rasio Pembayaran Dividen (<i>Dividend Payout Ratio</i>)	20
4.	<i>Debt To Equity Ratio</i>	22
5.	<i>Return On Asset (ROA)</i>	23
6.	<i>Investment Opportunity Set</i>	24
7.	<i>Firm Size</i>	27
8.	Kajian Riset Terdahulu	28
	B. Rerangka Pemikiran	32
	C. Hipotesis	36

BAB III METODE PENELITIAN

A.	Waktu dan Tempat Penelitian	42
B.	Desain Penelitian	42
C.	Definisi dan Operasionalisasi Variabel	43
1.	Variabel Dependen atau variable terikat (Y)	43

2.	Variabel Independen atau variable bebas (X)	44
a.	<i>Debt to Equity Ratio</i> (DER)	44
b.	<i>Return On Asset</i> (ROA)	45
c.	<i>Investment Opportunity Set</i> (IOS)	45
d.	<i>Firm Size</i>	46
D.	Populasi dan Sampel Penelitian	48
1.	Populasi	48
2.	Sampel	48
E.	Teknik Pengumpulan Data	50
F.	Metode Analisis	51
1.	Analisis Statistik Deskriptif	51
2.	Uji Asumsi Klasik	52
a.	Uji Normalitas	52
b.	Uji Multikolinearitas	53
c.	Uji Autokorelasi	54
d.	Uji Heteroskedastisitas	55
3.	Uji Kesesuaian Model	56
a.	Uji Koefisien Determinansi (R^2)	56
b.	Analisis Regresi Linier Berganda	56
4.	Uji Hipotesis	57
a.	Uji Statistik F	57
b.	Uji Statistik t	58

BAB IV HASIL DAN PEMBAHASAN

A. Gambaran Umum Objek Penelitian	60
1. Gambaran Umum Bursa Efek Indonesia	60
2. Gambaran Umum Emite Sampel	61
B. Hasil Uji Statistik Deskriptif	51
C. Hasil Uji Asumsi Klasik	55
1. Hasil Uji Normalitas	64
2. Hasil Uji Multikolinearitas	66
3. Hasil Uji Autokorelasi	67
4. Hasil Uji Heteroskedastisitas	69
D. Uji Kesesuaian Model	71
1. Hasil Uji Koefisien Determinansi (R^2)	71
2. Hasil Analisis Regresi Linier Berganda	72
E. Hasil Uji Hipotesis	74
1. Hasil Uji Statistik F	74
2. Hasil Uji Statistik t	75
3. Pembahasan Hasil Penelitian	78

BAB V SIMPULAN DAN SARAN

A. Simpulan 85

B. Saran 87

DAFTAR PUSTAKA 89

LAMPIRAN



UNIVERSITAS
MERCU BUANA

DAFTAR TABEL

No. Keterangan	Halaman
1.1 Tabel Rata-rata Variabel Perusahaan Manufaktur di BEI dan membagikan Dividen selama empat tahun berturut-turut	8
2.1 Tabel Penelitian Terdahulu	28
3.1 Tabel Operasi Variabel Penelitian	47
3.2 Tabel Seleksi Sampel Perusahaan	49
3.3 Tabel Daftar Sampel Perusahaan	50
3.4 Tabel Uji Statistik Durbin-Watson	54
4.1 Tabel Sampel Penelitian Per Sektor	62
4.2 Hasil Statistik Deskriptif	63
4.3 Hasil Uji Normalitas Data Kolmogorov-Smirnov	65
4.4 Hasil Uji Multikolonieritas	67
4.5 Hasil Autokorelasi	68
4.6 Durbin-Watson Test Bound	68
4.7 Hasil Uji Heteroskedatisitas	69

4.8	Hasil Koefisien Determinasi (R^2)	71
4.9	Hasil Uji Statistik F	75
4.10	Hasil Uji Statistik t	76
4.11	Ringkasan Hasil Pengujian Penelitian	79



DAFTAR GAMBAR

No. Keterangan	Halaman
1.1 Grafik Pertumbuhan Ekspor Perusahaan Manufaktur	7
2.1 Rerangka Pemikiran	35
4.2 Hasil Uji Normalitas dengan P Plot	66



DAFTAR LAMPIRAN

	Keterangan	Halaman
Lampiran 1	Daftar Sampel Perusahaan	92
Lampiran 2	Data <i>Dividend Payout Ratio</i> (DPR)	93
Lampiran 3	Data <i>Debt to Equity Ratio</i> (DER)	95
Lampiran 4	Data <i>Return on Assets</i> (ROA)	97
Lampiran 5	Data <i>Investment Opportunity Set</i> (IOS)	99
Lampiran 6	Data <i>Firm Size</i> (SIZE)	103
Lampiran 7	Hasil Statistik Deskriptif	105
Lampiran 8	Hasil Uji Normalitas Data Kolmogorov-Smirnov	105
Lampiran 9	Hasil Uji Normalitas dengan <i>P-Plot</i>	106
Lampiran 10	Hasil Uji Multikolonieritas	106
Lampiran 11	Hasil Autokorelasi	107
Lampiran 12	Hasil Uji Heteroskedatisitas	107
Lampiran 13	Hasil Uji <i>Heteroskedatisitas</i> dengan <i>Scatterplot</i>	107
Lampiran 14	Hasil Koefisien Determinasi (R ²)	108

Lampiran 15 Hasil Uji Statistik F	108
Lampiran 16 Hasil Uji Statistik t	108

