

**PENGARUH NPM, EPS DAN DER TERHADAP HARGA  
SAHAM**

**(Studi pada Perusahaan Manufaktur Sektor Makanan dan  
Minuman periode 2011-2015)**

**SKRIPSI**

**Diajukan Untuk Memenuhi Salah Satu Persyaratan Memperoleh  
Gelar Sarjana Ekonomi Pada Fakultas Ekonomi dan Bisnis  
Program Studi Akuntansi Universitas Mercu Buana Jakarta**



Nama : Nindya Maulida

Nim : 43213110274

Program Studi Akuntansi  
FAKULTAS EKONOMI DAN BISNIS  
UNIVERSITAS MERCU BUANA  
JAKARTA

2017

## SURAT PERNYATAAN KARYA SENDIRI

Yang bertanda tangan dibawah ini :

Nama : Nindya Maulida

Nim : 43213110274

Program Studi : S1 Akuntansi

Menyatakan bahwa skripsi ini adalah murni hasil karya sendiri apabila saya mengutip dari hasil karya orang lain, maka saya mencantumkan sumbernya sesuai dengan ketentu yang berlaku. Saya bersedia dikenai sanksi pembatalan skripsi ini apabila terbukti melakukan tindakan plagiat (penjiplakan).

Demikian pernyataan ini saya buat dengan sebenarnya.

Jakarta, 25 September 2017

UNIVERSITAS  
MERCU BUANA



Nindya Maulida

NIM : 43213110274


## LEMBAR PENGESAHAN SKRIPSI

Nama : Nindya Maulida  
NIM : 43213110274  
Program Studi : S1 Akuntansi  
Judul Skripsi : Pengaruh *Net Profit Margin, Earning Per Share* dan *Debt to Equity Ratio* Terhadap Harga Saham (Studi pada Perusahaan Manufaktur Sektor Makanan dan Minuman periode 2011-2015)

Tanggal Lulus Ujian : 09 Oktober 2017

Disahkan Oleh :

Pembimbing,



Elok Kurniawati, SE, M.Ak

Tanggal : 13 oktober 2017

Ketua Penguji




Deden Tarmidi, SE, M.Ak

Tanggal : 11 oktober 2017

MERCU BUANA

Dekan,




Dr. Harnovinsah, Ak., M.Si., CA.

Tanggal : 13 oktober 2017

Ketua Program Studi

S1 Akuntansi



Dr. Fardinal, Ak., M.Si., CA.

Tanggal : 13 oktober 2017

## KATA PENGANTAR

Segala puji bagi Allah SWT yang telah memberikan rahmat dan karunia-Nya kepada peneliti, sehingga penulis dapat menyelesaikan skripsi ini dengan judul **“Pengaruh Net Profit Margin, Earning Per Share dan Debt to Equity Ratio Terhadap Harga Saham (Studi pada Perusahaan Manufaktur Sektor Makanan dan Minuman periode 2011-2015)”**. Skripsi ini merupakan syarat untuk memperoleh gelar sarjana pada Program Studi Akuntansi Fakultas Ekonomi dan Bisnis Universitas Mercu Buana.

Penulis menyadari sebagai manusia biasa dalam penelitian ini tidak lepas dari kesalahan dan kekurangan akibat keterbatasan pengetahuan serta dukungan yang sangat berarti, khususnya Ibu Elok Kurniawati selaku dosen pembimbing skripsi yang telah memberikan saran, waktu, bimbingan, semangat, pengetahuan dan nasehat-nasehat yang sangat bermanfaat yang telah diberikan kepada penulis. Oleh karena itu, dalam kesempatan ini penulis haturkan alhamdulillah atas kekuatan Allah SWT yang telah mencurahkan anugerahnya dan ingin berterima kasih pada semua pihak yang telah membantu dalam penyusunan skripsi ini terutama kepada :

1. Kedua orang tua tercinta dan kedua adik saya yang telah memberikan semangat, doa dan dukungan moral dan material yang tiada henti-hentinya kepada penulis serta memberi semangat dan memberikan banyak inspirasi dalam menyelesaikan skripsi ini.
2. Bapak Dr.Ir. Arisetyanto Nugroho, MM selaku Rektor Universitas Mercu Buana.
3. Ibu Prof Dr. Wiwik Utami, Ak., MS., CA selaku Dekan Fakultas Ekonomi dan Bisnis Universitas Mercu Buana.
4. Bapak Dr. Harnovinsah, Ak., M.Si, CA., selaku Ketua Program Studi Akuntansi Fakultas Ekonomi dan Bisnis Universitas Mercu Buana.
5. Ibu Elok Kurniawati, SE, M.Ak selaku dosen pembimbing skripsi yang telah memberikan saran, waktu, bimbingan, semangat, pengetahuan dan nasehat-nasehat yang sangat bermanfaat yang telah diberikan kepada penulis.
6. Ibu Nurul selaku dosen penelaah.
7. Seluruh dosen dan staf Program Studi Akuntansi Fakultas Ekonomi dan Bisnis Universitas Mercu Buana yang telah memberikan segenap ilmunya.
8. Muhammad Ikhsan, kekasih yang sekarang sudah menjadi suami dari penulis yang selalu memberikan semangat dan motivasi kepada penulis selama menyelesaikan skripsi.

9. Nurul Mukaromah yang senantiasa membantu penulis dalam mengolah data dan selalu memberikan semangat kepada penulis.
10. Sahabat-sahabat YCON Family yang selalu memberikan semangat serta membantu dalam proses menyelesaikan skripsi.
11. Teman-teman seperjuangan yang tidak dapat penulis sebutkan satu persatu yang telah memberikan dukungan motivasi dan doa kepada penulis.

Penulis menyadari sepenuhnya bahwa skripsi ini masih jauh dari sempurna dikarenakan terbatasnya pengalaman dan pengetahuan yang dimiliki penulis. Oleh karena itu, penulis mengharapkan segala bentuk saran serta masukan bahkan kritik yang membangun dari berbagai pihak. Semoga skripsi ini bermanfaat dan dapat menambah pengetahuan khususnya bagi penulis dan pembaca pada umumnya. Akhir kata dengan segala ketulusan dan kerendahan diri, penulis mohon maaf apabila ada kesalahan dan kelemahan dalam skripsi ini.



Jakarta, 25 September 2017

UNIVERSITAS  
MERCU BUANA

Nindya Maulida



## DAFTAR ISI

<b>SURAT PERNYATAAN KARYA SENDIRI .....</b>	<b>i</b>
<b>LEMBAR PENGESAHAN SKRIPSI .....</b>	<b>ii</b>
<b>ABSTRAK.....</b>	<b>iii</b>
<b>KATA PENGANTAR.....</b>	<b>v</b>
<b>DAFTAR ISI.....</b>	<b>vii</b>
<b>DAFTAR TABEL .....</b>	<b>ix</b>
<b>DAFTAR GAMBAR.....</b>	<b>x</b>
<b>DAFTAR LAMPIRAN .....</b>	<b>xi</b>
<b>BAB I PENDAHULUAN</b>	
A. Latar Belakang Penelitian.....	1
B. Rumusan Masalah Penelitian.....	6
C. Tujuan dan Kontribusi Penelitian .....	6
1. Tujuan Penelitian.....	7
2. Kontribusi Penelitian .....	7
<b>BAB II KAJIAN PUSTAKA, RERANGKA PEMIKIRAN DAN HIPOTESIS</b>	
A. Kajian Pustaka .....	9
B. Rerangka Pemikiran .....	32
C. Hipotesis .....	35
<b>BAB III METODE PENELITIAN</b>	
A. Waktu dan Tempat Penelitian.....	37
B. Desain Penelitian.....	37
C. Definisi dan Operasionalisasi Variabel .....	38
1. Definisi Variabel .....	38
2. Operasionalisasi Variabel .....	39
D. Populasi dan Sampel Penelitian .....	42
1. Populasi Penelitian .....	42
2. Sampel Penelitian .....	43
E. Teknik Pengumpulan Data .....	46
F. Metode Analisis .....	47
<b>BAB IV HASIL DAN PEMBAHASAN</b>	
A. Gambaran Umum Objek Penelitian .....	55
B. Hasil Uji Statistik Deskriptif.....	56

C.	Hasil Uji Asumsi Klasik .....	58
1.	Hasil Uji Normalitas .....	58
2.	Hasil Uji Multikolonieritas .....	59
3.	Hasil Uji Heteroskedastisitas .....	60
4.	Hasil Uji Autokorelasi .....	61
D.	Hasil Uji Kelayakan Model.....	61
1.	Hasil Uji Signifikasi Simultan (Uji F).....	61
2.	Hasil Uji Koefisien Determinasi (R <sup>2</sup> ) .....	62
E.	Hasil Pengujian Hipotesis .....	63
1.	Hasil Uji Analisis Regresi Linear Berganda .....	63
2.	Hasil Uji Parametik Individual (Uji T).....	64
F.	Pembahasan Hasil Penelitian.....	65
 <b>BAB V SIMPULAN DAN SARAN</b>		
A.	Simpulan.....	69
B.	Saran.....	69
<b>DAFTAR PUSTAKA.....</b>		<b>71</b>



## DAFTAR TABEL

Tabel 1.1 Research Gap Penelitian.....	4
Tabel 2.1 Penelitian Terdahulu.....	21
Tabel 3.1 Operasionalisasi Variabel .....	41
Tabel 3.2 Kriteria Pemilihan Sampel.....	44
Tabel 3.3 Daftar Perusahaan Manufaktur .....	45
Tabel 4.1 Uji Statistik Deskriptif.....	56
Tabel 4.2 Uji Statistik Non - Parametik.....	58
Tabel 4.3 Uji Multikolonieritas .....	59
Tabel 4.4 Uji Autokorelasi .....	61
Tabel 4.5 Uji Statistik F .....	62
Tabel 4.6 Uji Koefisien Determinasi (R <sup>2</sup> ) .....	62
Tabel 4.7 Uji Analisis Regresi Linear Berganda.....	63
Tabel 4.8 Uji Parsial Test – Uji T.....	64

UNIVERSITAS  
MERCU BUANA



## DAFTAR GAMBAR

Gambar 2.1 Rerangka Pemikiran.....	35
Gambar 4.1 Uji Heteroskedastisitas - Scatterplot.....	60



## DAFTAR LAMPIRAN

Lampiran 1 Tabulasi Net Profit Margin (X1) .....	73
Lampiran 2 Tabulasi Earning Per Share (X2) .....	75
Lampiran 3 Tabulasi Debt Equity Ratio (X3) .....	77
Lampiran 4 Harga Saham.....	79
Lampiran 5 Hasil Tabulasi .....	81
Lampiran 6 Hasil Output SPSS .....	84



UNIVERSITAS  
MERCU BUANA