

**PENGARUH STRUKTUR MODAL, PERTUMBUHAN
PERUSAHAAN, DAN *RETURN ON EQUITY* TERHADAP
NILAI PERUSAHAAN**

**(Studi Empiris Perusahaan Jasa Konstruksi Yang Terdaftar
Di BEI Tahun 2013 – 2016)**

SKRIPSI

**Diajukan Untuk Memenuhi Salah Satu Persyaratan Memperoleh Gelar
Sarjana Ekonomi Pada Fakultas Ekonomi dan Bisnis Program Studi
Akuntansi Universitas Mercu Buana Jakarta**



Nama : Erny Ramadhaniyanti

NIM : 43212110075

Program Studi Akuntansi

FAKULTAS EKONOMI DAN BISNIS

UNIVERSITAS MERCU BUANA

JAKARTA

2017

SURAT PERNYATAAN KARYA SENDIRI

Yang bertanda tangan dibawah ini :

Nama : Erny Ramadhaniyanti

NIM : 43212110075

Program Studi : SI Akuntansi

Menyatakan bahwa skripsi ini adalah murni hasil karya sendiri apabila saya mengutip dari hasil karya orang lain, maka saya mencantumkan sumbernya sesuai dengan ketentuan yang berlaku. Saya bersedia dikenai sanksi pembatalan skripsi ini apabila terbukti melakukan tindakan plagiat (penjiplakan).

Demikian pernyataan ini saya buat dengan sebenarnya.



Jakarta, 15 September 2017



Erny Ramadhaniyanti

NIM : 43212110075

UNIVERSITAS


MERCU BUANA

LEMBAR PENGESAHAN SKRIPSI

Nama : Erny Ramadhaniyanti
NIM : 43212110075
Program Studi : S1 Akuntansi
Judul Skripsi : Pengaruh Struktur Modal, Pertumbuhan
Perusahaan, Dan *Return On Equity* (ROE)
Terhadap Nilai Perusahaan
(Studi Empiris Perusahaan Jasa Konstruksi Yang
Terdaftar Di BEI Periode 2013 – 2016)
Tanggal Lulus Skripsi : 15 September 2017

Disahkan Oleh :


Pembimbing,



Dr. Harnovinsyah, Ak., M.Si., CA.

Tanggal : 20 September 2017.


Ketua Penguji,



Drs. Marsyaf, Ak., M. Ak

Tanggal : 20 September 2017.

Dekan,



Dr. Harnovinsyah, Ak., M.Si., CA.

Tanggal : 20 September 2017.

Ketua Program Studi

S1 Akuntansi



Dr. Fardinal, SE., M.Si., Ak

Tanggal : 20 September 2017.

KATA PENGANTAR

Segala puji dan syukur kepada Allah SWT yang telah memberikan rahmat dan karunia-Nya kepada peneliti, sehingga penulis dapat menyelesaikan skripsi ini dengan judul **”Pengaruh Struktur Modal, Pertumbuhan Perusahaan, dan ROE Terhadap Nilai Perusahaan (Studi Empiris Perusahaan Jasa Konstruksi yang Terdaftar di BEI periode 2013-2016 ”**. Dimana skripsi ini penulis sajikan dalam bentuk buku yang sederhana. Skripsi ini merupakan syarat untuk memperoleh gelar sarjana pada Program Studi Akuntansi Fakultas Ekonomi dan Bisnis Universitas Mercu Buana.

Penulis menyadari sebagai manusia biasa dalam penelitian ini tidak lepas dari kesalahan dan kekurangan akibat keterbatasan pengetahuan serta pengalaman. Penyusunan skripsi ini tidak lepas dari bimbingan, bantuan dan dukungan yang sangat berarti dari berbagai pihak, khususnya Bapak Dr. Harnovinsah, Ak.,M.Si.,CA. selaku dosen pembimbing skripsi yang telah memberikan saran, waktu dan bimbingan, semangat, pengetahuan dan nasehat-nasehat yang bermanfaat yang telah diberikan kepada penulis. Penulis berharap penulisan penelitian ini tidak hanya bermanfaat bagi lingkup kepentingan penulis secara pribadi namun juga bagi segenap masyarakat yang lebih baik di masa sekarang dan yang akan datang.

Pada kesempatan ini, dengan penuh kerendahan hati penulis mengucapkan banyak terima kasih yang sebesar-besarnya pada:

1. Kedua orang tua tercinta yang telah memberikan semangat, doa, dan dukungan baik moral maupun material yang tiada henti-hentinya kepada penulis sehingga penulis dapat menyelesaikan skripsi ini. Tidak lupa kakak dan adikku yang sangat penulis sayangi “Terimakasih atas doa, semangat, inspirasi dan cinta yang kalian berikan”.
2. Bapak Dr. Ir. Arisetyanto Nugroho, MM selaku Rektor Universitas Mercu Buana.

3. Bapak Dr. Harnovinsah, Ak.,M.Si.,CA., selaku Dekan Fakultas Ekonomi dan Bisnis Universitas Mercu Buana.
4. Bapak Dr. Harnovinsah, Ak.,M.Si.,CA., selaku Ketua Program Studi Akuntansi Fakultas Ekonomi dan Bisnis Universitas Mercu Buana.
5. Seluruh dosen dan staf Program Studi Akuntansi Fakultas Ekonomi dan Bisnis Universitas Mercu Buana yang telah memberikan segenap ilmunya.
6. Seluruh sahabat-sahabat tercinta seluruh teman seperjuangan teman-teman akuntansi angkatan 2014-2016 program kelas karyawan Universitas Mercu Buana, Chrissa, Chindra, Amel, Tami, Laras, Ita dan semua yang tidak bisa saya sebutkan satu persatu.

Penulis menyadari bahwa penulisan skripsi ini masih jauh sekali dari sempurna, dikarenakan terbatasnya pengalaman dan pengetahuan yang dimiliki penulis. Oleh karena itu penulis mengharapkan segala kritik dan saran yang bersifat membangun demi kesempurnaan masa sekarang dan masa depan dengan lebih bijak. Akhir kata dengan segala ketulusan dan kerendahan diri, penulis mohon maaf apabila ada kesalahan dan kelemahan dalam skripsi ini.

Jakarta, 15 September 2017

Erny Ramadhaniyanti



UNIVERSITAS
MERCU BUANA

DAFTAR ISI

SURAT PERNYATAAN KARYA SENDIRI	ii
LEMBAR PENGESAHAN SKRIPSI	iii
ABSTRAK	iv
KATA PENGANTAR	vi
DAFTAR ISI	viii
DAFTAR TABEL	xii
DAFTAR GAMBAR	xiii
DAFTAR LAMPIRAN	xiv

BAB I	PENDAHULUAN	
	A. Latar belakang penelitian	1
	B. Rumusan Masalah Penelitian	8
	C. Tujuan dan Kontribusi Penelitian.....	9
	1. Tujuan Penelitian	9
	2. Manfaat Penelitian	9

BAB II	KAJIAN PUSTAKA, RERANGKA PEMIKIRAN DAN HIPOTESIS	
	A. Kajian Pustaka.....	11
	1. Landasan Teori.....	11

2. Nilai Perusahaan.....	18
a. Pengertian Nilai Perusahaan.....	18
b. Mengukur Nilai Perusahaan	21
3. Struktur Modal	22
a. Pengertian Struktur Modal.....	22
4. Pertumbuhan Perusahaan	24
a. Pengertian Pertumbuhan Perusahaan.....	24
5. <i>Return On Equity</i> (ROE).....	26
a. Pengertian ROE	26
6. Penelitian Terdahulu	26
B. Rerangka Pemikiran.....	33
C. Hipotesis	35

BAB III METODE PENELITIAN

A. Waktu dan Tempat Penelitian.....	42
B. Desain Penelitian.....	42
C. Definisi dan Operasionalisasi Variabel.....	43
D. Populasi dan Sampel Penelitian	46
E. Teknik Pengumpulan Data.....	48
F. Metode Analisis	49
1. Analisis Statistik Deskriptif	49
2. Uji Asumsi Klasik.....	50

a. Uji Normalitas	50
b. Uji Autokorelasi	51
c. Uji Heteroskedastisitas	52
d. Uji Multikolinieritas	53
3. Uji Hipotesis	53
a. Analisis Regresi Linier Berganda.....	53
b. Uji Koefisien Determinasi (<i>Adjusted R²</i>)	54
c. Uji Simultan (Uji Statistik F)	55
d. Uji Parsial (Uji Statistik T)	56

BAB IV HASIL PENELITIAN DAN PEMBAHASAN

A. Gambaran Umum Objek Penelitian	58
B. Hasil Uji Statistik Deskriptif.....	61
C. Hasil Uji Asumsi Klasik	63
1. Uji Normalitas.....	64
2. Uji Multikolinearitas	66
3. Uji Autokorelasi	67
4. Uji Heteroskedastisitas.....	68
D. Hasil Uji Hipotesis	69
1. Analisis Regresi Linier Berganda	69
2. Uji Simultan (Uji Statistik F)	70
3. Uji Parsial (Uji Statistik T)	71

4. Uji Koefisien Determinasi.....	73
E. Pembahasan.....	74
BAB V SIMPULAN DAN SARAN	
A. Kesimpulan	77
B. Keterbatasan Penelitian.....	77
C. Saran.....	78
DAFTAR PUSTAKA.....	79
LAMPIRAN.....	81



DAFTAR TABEL

Tabel 1.1	Rata-rata <i>Debt to Equity Ratio</i> , Pertumbuhan Perusahaan, dan <i>Returns on Equity</i> , Sampel Perusahaan Konstruksi Tahun 2013-2016	7
Tabel 2.1	Penelitian Terdahulu	29
Tabel 3.1	Daftar Populasi dan Pemilihan Sampel Penelitian Berdasarkan Kriteria	47
Tabel 3.2	Nama Emiten Dalam Penelitian Berdasarkan Kriteria.....	48
Tabel 4.1	Daftar Sampel Perusahaan Konstruksi yang Terdaftar di Bursa Efek Indonesia Tahun 2013-2016	60
Tabel 4.2	Hasil Uji Statistik Deskriptif.....	61
Tabel 4.3	Hasil Uji Normalitas	64
Tabel 4.4	Hasil Uji Multikolinearitas.....	66
Tabel 4.5	Hasil Uji Autokorelasi Durbin Watson.....	67
Tabel 4.6	Hasil Uji Runs	68
Tabel 4.7	Hasil Analisis Regresi Linier Berganda.....	70
Tabel 4.8	Hasil Uji Statistik F.....	71
Tabel 4.9	Hasil Uji Statistik T.....	72
Tabel 4.10	Hasil Uji Koefisien Determinasi	73

DAFTAR GAMBAR

Gambar 2.1	Rerangka Pemikiran.....	33
Gambar 4.1	Hasil Uji Normalitas Grafik P-Plot.....	65
Gambar 4.2	Hasil Uji Heteroskedastisitas	69



LAMPIRAN

Lampiran 1	Daftar Sampel Perusahaan Konstruksi Yang Terdaftar di BEI Tahun 2013 - 2016	81
Lampiran 2	Struktur Modal Perusahaan Konstruksi	82
Lampiran 3	Growth Perusahaan Konstruksi.....	86
Lampiran 4	ROE Perusahaan Konstruksi.....	90
Lampiran 5	Nilai Perusahaan Konstruksi.....	59
Lampiran 6	Hasil Uji Statistik Deskriptif.....	98
Lampiran 7	Hasil Uji Normalitas	99
Lampiran 8	Hasil Uji Multikolinearitas.....	100
Lampiran 9	Hasil Uji Autokorelasi Durbin Watson.....	101
Lampiran 9	Hasil Uji Runs.....	101
Lampiran 10	Hasil Uji Heterosdastisitas	102
Lampiran 11	Hasil Uji Hipotesis Uji t.....	104
Lampiran 11	Hasil Uji f.....	104
Lampiran 12	Hasil Uji Koefisien Determinasi	106

UNIVERSITAS
MERCU BUANA