

**PENGARUH *INTELLECTUAL CAPITAL* DAN STRUKTUR
KEPEMILIKAN TERHADAP NILAI PERUSAHAAN**

**(Studi Empiris pada Perusahaan Perbankan yang Terdaftar
di Bursa Efek Indonesia Periode 2012 – 2015)**

SKRIPSI

**Diajukan Untuk Memenuhi Salah Satu Persyaratan Memperoleh Gelar
Sarjana Ekonomi Pada Fakultas Ekonomi dan Bisnis Program Studi
Akuntansi Universitas Mercu Buana Jakarta**



UNIVERSITAS
MERCU BUANA
U N I V E R S I T A S

MERCU BUANA

Nama : Rimah Haryani

NIM : 43212120017

**Program Studi Akuntansi
FAKULTAS EKONOMI DAN BISNIS
UNIVERSITAS MERCU BUANA
JAKARTA**

2017

SURAT PERNYATAAN KARYA SENDIRI

Yang bertanda tangan dibawah ini :

Nama : Rimah Haryani

NIM : 43212120017

Program Studi : SI Akuntansi

Menyatakan bahwa skripsi ini adalah murni hasil karya sendiri apabila saya mengutip dari hasil karya orang lain, maka saya mencantumkan sumbernya sesuai dengan ketentuan berlaku. Saya bersedia dikenai sanksi pembatalan skripsi ini apabila terbukti melakukan tindakan plagiat (penjiplakan).

Demikian pernyataan ini saya buat dengan sebenarnya.

Jakarta, 31 Agustus 2017



Rimah Haryani


43212120017

LEMBAR PENGESAHAN SKRIPSI

Nama : Rimah Haryani
NIM : 43212120017
Program Studi : S1 Akuntansi
Judul Skripsi : Pengaruh *Intellectual Capital* dan Struktur Kepemilikan terhadap Nilai Perusahaan (Studi Empiris pada Perusahaan Perbankan yang terdaftar di BEI tahun 2012 – 2015)
Tanggal Lulus Ujian : 22 September 2017

Disahkan Oleh :


Pembimbing,



Indraguna Kusumabrata, SE., Ak., MM

Tanggal : 27 September 2017


Ketua Penguji



Dr. Erna Setiany, SE., M.Si

Tanggal : 26 September 2017


Dekan,



Dr. Harnovinsah, Ak., M.Si., CA

Tanggal : 02 Oktober 2017

Ketua Program Studi,



Dr. Fardinal, SE., M.Si., Ak

Tanggal : 27 September 2017

KATA PENGANTAR

Segala puji syukur kepada Allah SWT, yang telah melimpahkan rahmat dan karunia-Nya kepada penulis, sehingga penulis dapat menyelesaikan skripsi ini dengan judul “Pengaruh *Intellectual Capital* dan Struktur Kepemilikan Terhadap Nilai Perusahaan (Studi Empiris pada Perusahaan Perbankan yang Terdaftar di Bursa Efek Indonesia Tahun 2012 – 2015)”. Skripsi ini merupakan syarat untuk memperoleh gelar sarjana pada Program Studi Akuntansi Fakultas Ekonomi dan Bisnis Universitas Mercu Buana.

Penulis menyadari sebagai manusia biasa dalam penelitian ini tidak lepas dari kesalahan dan kekurangan akibat keterbatasan pengetahuan serta pengalaman. Penyusunan skripsi ini tidak lepas dari bimbingan, bantuan dan dukungan yang sangat berarti dari berbagai pihak, khususnya Bapak Indraguna Kusumabrata, SE., Ak., MM selaku dosen pembimbing skripsi yang telah memberikan saran, waktu dan bimbingan, semangat, pengetahuan dan nasihat-nasihat yang bermanfaat yang telah diberikan kepada penulis. Oleh karena itu, dalam kesempatan ini penulis hanturkan alhamdulillah atas kekuatan Allah SWT yang telah mencurahkan anugerahnya dan ingin berterima kasih pada semua pihak yang telah membantu dalam penyusunan skripsi ini terutama kepada :

1. Bapak Dr. Ir. Arisetyanto Nugroho, MM selaku Rektor Universitas Mercu Buana.
2. Bapak Dr. Harnovinsah, Ak., M.Si., CA selaku Dekan Fakultas Ekonomi dan Bisnis Universitas Mercu Buana.

3. Bapak Dr. Fardinal, M.Si selaku Ketua Program Studi Akuntansi Fakultas Ekonomi dan Bisnis Universitas Mercu Buana.
4. Seluruh dosen dan staf Program Studi Akuntansi Fakultas Ekonomi dan Bisnis Universitas Mercu Buana yang telah memberikan ilmunya.
5. Kedua orang tua tercinta dan adik saya yang selalu memberikan doa, semangat, dan dukungan moral maupun material yang tiada henti-hentinya kepada penulis sehingga penulis dapat menyelesaikan skripsi ini.
6. Untuk teman spesial, Davin Purwahariyanto yang selalu bersedia mendengarkan keluh kesah, senantiasa mendukung dan memberikan motivasi dalam proses penyusunan skripsi.
7. Seluruh sahabat-sahabat tersayang yang telah sama-sama berjuang dalam penyusunan skripsi, membagikan pengalaman dan ilmunya kepada penulis (Nathalia Lisi Y, Ansgariana Valeri, Bintang Tiffani P, Rosi Sundari, Fifih Juhanah, Ratih Purwaning U, Fransisca, Kevin Daniel,). Kalian sangat luar biasa!
8. Terkhusus untuk sahabat-sahabat tersayang yang memberikan bantuan ilmu, motivasi, dan bimbingan (Nur Reni, Tati Hayati dan Mistoti Holilah).
9. Kepada manajemen tempat saya bekerja (Bapak Sim Andryanto dan Bapak Harris Nasser) yang selalu memberikan dukungan dengan mengizinkan saya untuk bisa mengambil cuti apabila diperlukan.

10. Semua pihak yang tidak dapat disebutkan satu persatu yang telah memberikan bantuan, doa dan dukungannya. Semoga kebaikan kalian dibalas oleh Allah SWT. Aamiin.

Penulis menyadari sepenuhnya bahwa skripsi ini masih jauh dari sempurna dikarenakan terbatasnya pengalaman dan pengetahuan yang dimiliki penulis. Oleh karena itu, penulis mengharapkan segala bentuk saran serta masukan bahkan kritik yang membangun dari berbagai pihak. Semoga skripsi ini bermanfaat dan dapat menambah pengetahuan khususnya bagi penulis dan pembaca pada umumnya. Akhir kata dengan segala ketulusan dan kerendahan diri, penulis mohon maaf apabila ada kesalahan dan kelemahan dalam skripsi ini.

Jakarta, 31 Agustus 2017



UNIVERSITAS
MERCU BUANA

Rimah Haryani

DAFTAR ISI

SURAT PERNYATAAN KARYA SENDIRI	i
LEMBAR PENGESAHAN SKRIPSI	ii
ABSTRAK	iii
KATA PENGANTAR	v
DAFTAR ISI	viii
DAFTAR TABEL	xii
DAFTAR GAMBAR	xiii
DAFTAR LAMPIRAN	xiv
BAB I PENDAHULUAN	
A. Latar Belakang Penelitian.....	1
B. Rumusan Masalah Penelitian.....	11
C. Tujuan dan Kontribusi Penelitian	11
1. Tujuan Penelitian	11
2. Kontribusi Penelitian.....	12
BAB II KAJIAN PUSTAKA, RERANGKA PEMIKIRAN DAN HIPOTESIS	
A. Kajian Pustaka	13
1. Landasan Teori	13
a. Teori Keagenan (<i>Agency Theory</i>)	13
b. Teori Sinyal (<i>Signalling Theory</i>)	14
c. Teori Sumber Daya (<i>Resources Based Theory</i>).....	15
2. <i>Intellectual Capital</i>	16
a. <i>Value Added Intellectual Coefficient (VAICTM)</i>	19

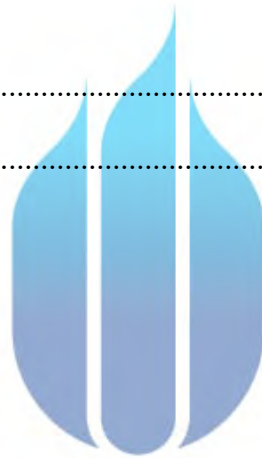
b. <i>Value Added Capital Employed (VACA)</i>	20
c. <i>Value Added Human Capital (VAHU)</i>	20
d. <i>Structural Capital Value Added (STVA)</i>	21
3. Struktur Kepemilikan	22
a. Kepemilikan Manajerial	22
b. Kepemilikan Institusional	23
4. Nilai Perusahaan	23
5. Penelitian Terdahulu	24
B. Rerangka Pemikiran	28
C. Hipotesis	29
BAB III METODE PENELITIAN	
A. Waktu dan tempat penelitian	35
B. Desain Penelitian	35
C. Definisi dan Operasional Variabel	36
1. Variabel Terikat (<i>Dependent Variable</i>)	36
2. Variabel Bebas (<i>Independent Variable</i>)	37
D. Populasi dan Sampel Penelitian	43
1. Populasi Penelitian	43
2. Sampel Penelitian	45
E. Teknik Pengumpulan Data	46
F. Metode Analisis	47
1. Statistik Deskriptif	47

2. Uji Asumsi Klasik	48
a. Uji Normalitas	48
b. Uji Multikolinieritas	49
c. Uji Autokorelasi	49
d. Uji Heteroskedastisitas	50
3. Uji Regresi Linear Berganda	51
4. Uji Hipotesis	52
a. Uji Koefisien Determinasi	52
b. Uji Statistik F (F-test)	53
c. Uji Statistik t (t-test)	53

BAB IV HASIL DAN PEMBAHASAN

A. Gambaran Umum	55
B. Statistik Deskriptif	56
C. Uji Asumsi Klasik	59
1. Uji Normalitas	60
2. Uji Multikolinieritas	61
3. Uji Autokorelasi	62
4. Uji Heteroskedastisitas	63
D. Uji Hipotesis	64
1. Uji Signifikan Simultan (ANOVA/Uji F)	64
2. Uji Korelasi	65

3. Koefisien Determinasi	66
E. Analisis Regresi Linier Berganda	67
F. Pembahasan	69
BAB V SIMPULAN DAN SARAN	
A. Simpulan	73
B. Saran	74
DAFTAR PUSTAKA	76
LAMPIRAN	80



UNIVERSITAS
MERCU BUANA

DAFTAR TABEL

No.	Keterangan	Halaman
1.1	Daftar Perusahaan Perbankan Kepemilikan Saham Manajerial dan Institusional	7
2.1	Klasifikasi Modal Intelektual	18
2.2	Penelitian Terdahulu	24
3.1	Definisi Operasional Variabel Penelitian	42
3.2	Daftar Perusahaan Perbankan	44
3.3	Tahapan Seleksi Sampel Dengan Kriteria	46
3.4	Kriteria Penilaian Keeratan Korelasi Antar Variabel	54
4.1	Daftar Sampel Penelitian	55
4.2	Hasil Uji Statistik Deskriptif	56
4.3	Hasil Uji Normalitas	60
4.4	Hasil Uji Multikolinieritas	61
4.5	Hasil Uji Autokorelasi	62
4.6	Hasil Uji ANOVA	64
4.7	Hasil Uji Autokorelasi	65
4.8	Hasil Uji Regresi	66

DAFTAR GAMBAR

No.	Keterangan	Halaman
1.1	Gambar 1.1	5
1.2	Gambar 1.2	8
2.1	Rerangka Pemikiran	28
4.1	Hasil Uji Heterodkedastisitas	63



DAFTAR LAMPIRAN

Keterangan	Halaman
Lampiran 1 Daftar Sampel Penelitian	80
Lampiran 2 Tabulasi Data	81
Lampiran 3 Hasil Output SPSS	83
a. Statistik Deskriptif	83
b. Hasil Uji Normalitas	83
c. Hasil Uji Multikolinearitas	84
d. Hasil Uji Autokorelasi	84
e. Hasil Uji Heteroskedasitas	85
f. Hasil Uji Regresi	85
g. Hasil Uji F / ANOVA	86
h. Hasil Uji Korelasi	86

UNIVERSITAS
MERCU BUANA