

**PENGARUH PROFITABILITAS, UKURAN PERUSAHAAN,  
*LEVERAGE*, DAN *SALES GROWTH* TERHADAP *TAX*  
*AVOIDANCE***

**(Studi Empiris Pada Perusahaan Manufaktur Yang Terdaftar Di BEI Tahun  
2012-2016)**

**SKRIPSI**

**Diajukan Untuk Memenuhi Salah Satu Persyaratan Memperoleh Gelar  
Sarjana Ekonomi Pada Fakultas Ekonomi dan Bisnis Program Studi  
Akuntansi Universitas Mercu Buana Jakarta**



**NAMA : Elvana Fitriani**

**NIM : 43213110207**

**Program Studi Akuntansi  
FAKULTASI EKONOMI DAN BISNIS  
UNIVERSITAS MERCU BUANA**

**JAKARTA**

**2017**

## SURAT PERNYATAAN KARYA SENDIRI

Yang bertandatangan di bawah ini:

Nama : Elvana Fitriani

NIM : 43213110207

Program Studi : Akuntansi S1

Menyatakan bahwa skripsi ini adalah murni hasil karya sendiri. Apabila saya mengutip dari karya orang lain, maka saya mencantumkan sumbernya sesuai dengan ketentuan yang berlaku. Saya bersedia dikenai sanksi pembatalan skripsi ini apabila terbukti melakukan tindakan plagiat (penjiplakkan).

Demikian pernyataan ini saya buat dengan sebenarnya.

UNIVERSITAS  
MERCU BUANA

Jakarta, 20 September 2017



**Elvana Fitriani**

NIM: 43213110207

## LEMBAR PENGESAHAN SKRIPSI

Nama : Elvana Fitriani  
NIM : 43213110207  
Program Studi : S1 Akuntansi  
Judul Skripsi : Pengaruh Profitabilitas, Ukuran Perusahaan, *Leverage*,  
Dan *Sales Growth* Terhadap *Tax Avoidance* Pada  
Perusahaan Manufaktur Yang Terdaftar Di BEI Tahun  
2012 - 2016  
Tanggal Lulus Ujian : 29 September 2017

Disahkan oleh,

Pembimbing,

Ketua Penguji Skripsi,

  
Rokhanah Murkana, Dra. M.Si


Tanggal: 02 Oktober 2017

  
Deden Tarmidi, SE, M.Ak


Tanggal: 2 Oktober 2017

Dekan Fakultas Ekonomi dan Bisnis,

Ketua Program Studi Akuntansi,

  
Dr. Harnovinsah, M.Si., Ak., CA

Tanggal: 03 Oktober 2017

  
Dr. Fardinal, SE, M.Si., Ak

Tanggal: 02 Oktober 2017

## KATA PENGANTAR

Alhamdulillah, puji syukur kehadiran Allah SWT atas rahmat dan karunia yang telah diberikan kepada peneliti sehingga peneliti dapat menyelesaikan skripsi yang berjudul **“Pengaruh Profitabilitas, Ukuran Perusahaan, *Leverage*, dan *Sales Growth* Terhadap *Tax Avoidance* Pada Perusahaan Manufaktur yang Terdaftar di BEI Tahun 2012 - 2016”** sebagai salah satu syarat untuk memperoleh gelar strata satu di Fakultas Ekonomi dan Bisnis, Jurusan Akuntansi Universitas Mercubuana Jakarta.

Penyusunan skripsi ini tidak lepas dari bimbingan, bantuan, dan dukungan yang sangat berarti dari berbagai pihak, khususnya Ibu Rokhanah Murkanah, Dra., M.Si selaku dosen pembimbing skripsi yang telah memberikan saran, waktu, bimbingan, semangat, pengetahuan, dan nasehat-nasehat yang sangat bermanfaat kepada peneliti. Penulis juga ingin mengucapkan terimakasih kepada:

1. Kedua orang tuaku tercinta yang telah memberikan dukungan, doa, semangat, motivasi, cinta dan kasih sayang serta nasehatnya setiap waktu agar penulis menyelesaikan perkuliahan dengan baik. Dan terimakasih untuk adik-adikku Lina Dwi dan Naufal Faiz atas perhatian, dukungan, cinta dan kasih sayangnya selama ini.
2. Bapak Dr. Ir. Arisetyanto Nugroho, MM selaku Rektor Universitas Mercu Buana.
3. Bapak Dr. Harnovinsah, M.Si., Ak., CA., CIPSAS selaku Dekan Fakultas Ekonomi dan Bisnis Universitas Mercu Buana.

4. Bapak Dr. Fardinal, SE., M.Si., Ak selaku Ketua Program Studi S1 Akuntansi Fakultas Ekonomi dan Bisnis Universitas Mercu Buana.
5. Seluruh dosen dan staf Program Studi Akuntansi Universitas Mercu Buana yang telah memberikan ilmu dan pembelajaran diri melalui suatu kegiatan belajar mengajar dengan dasar pemikiran analitis dan pengetahuan yang baik selama masa perkuliahan.
6. Sahabat seperjuangan Ayu Martiana, Widia Syafitri dan Herawati terima kasih atas kebersamaan, masukan, kritikan, motivasi serta dukungan yang selalu diberikan selama ini.
7. Sahabat setia Yuni, Eva, Inggar, Anita , Arisfian dan Palgunadi terima kasih atas dukungan, doa dan semangatnya.
8. Teman-teman seperjuangan S1 Akuntansi angkatan 2013 yang namanya tidak bisa disebutkan satu persatu. Terima kasih atas kebersamaan dan kerjasama selama masa perkuliahan ini, sukses selalu untuk kita semua.

Penulis berharap agar hasil penelitian ini dapat bermanfaat dan berkontribusi bagi ilmu pengetahuan.

Jakarta, 20 September 2017

Penulis

## DAFTAR ISI

SURAT PERNYATAAN KARYA SENDIRI.....	i
LEMBAR PENGESAHAN SKRIPSI .....	ii
ABSTRAK .....	iii
ABSTRACT .....	iv
KATA PENGANTAR .....	v
DAFTAR ISI .....	vii
DAFTAR TABEL .....	xi
DAFTAR GAMBAR .....	xii
DAFTAR LAMPIRAN.....	xiii
<b>BAB I PENDAHULUAN.....</b>	<b>1</b>
A. Latar Belakang Penelitian.....	1
B. Perumusan Masalah .....	11
C. Tujuan Penelitian .....	11
D. Kontribusi Penelitian.....	12
<b>BAB II KAJIAN PUSTAKA, RERANGKA PEMIKIRAN DAN HIPOTESIS</b>	<b>14</b>
.....	<b>14</b>
A. Kajian Pustaka.....	14
1. Teori Keagenan .....	14
2. <i>Tax Avoidance</i> (Penghindaran Pajak) .....	17
3. Profitabilitas .....	19
4. Ukuran Perusahaan .....	21




5. <i>Leverage</i> .....	23
6. <i>Sales Growth</i> .....	24
7. Penelitian Terdahulu .....	26
B. Rerangka Pemikiran .....	29
1. Pengaruh Profitabilitas Terhadap <i>Tax Avoidance</i> .....	29
2. Pengaruh Ukuran Perusahaan Terhadap <i>Tax Avoidance</i> .....	30
3. Pengaruh <i>Leverage</i> Terhadap <i>Tax Avoidance</i> .....	31
4. Pengaruh <i>Sales Growth</i> Terhadap <i>Tax Avoidance</i> .....	32
C. Hipotesis .....	33
<b>BAB III METODE PENELITIAN .....</b>	<b>34</b>
A. Waktu dan Tempat Penelitian.....	34
B. Desain Penelitian.....	34
C. Definisi dan Operasionalisasi Variabel .....	34
1. Variabel Dependen .....	35
a. <i>Tax Avoidance</i> .....	35
2. Variabel Independen .....	35
a. Profitabilitas .....	36
b. Ukuran Perusahaan .....	36
c. <i>Leverage</i> .....	37
d. <i>Sales Growth</i> .....	37
D. Populasi dan Sampel Penelitian .....	38
1. Populasi .....	38
2. Sampel .....	39

E. Teknik Pengumpulan Data .....	41
F. Metode Analisis Data .....	41
1. Statistik Deskriptif .....	42
2. Uji Asumsi Klasik .....	42
a. Uji Normalitas .....	42
b. Uji Multikolinieritas .....	43
c. Uji Heterokedastisitas .....	44
d. Uji Autokorelasi .....	45
3. Uji Kesesuaian Model .....	45
a. Uji Koefisien Determinasi .....	46
b. Uji F .....	47
4. Uji Hipotesis .....	47
a. Uji t .....	47
b. Analisis Regresi Linear Berganda .....	48
<b>BAB IV HASIL DAN PEMBAHASAN.....</b>	<b>49</b>
A. Gambaran Umum .....	49
B. Statistik Deskriptif.....	49
C. Uji Asumsi dan Kualitas Instrumen Penelitian .....	52
1. Uji Normalitas Data .....	52
2. Uji Multikolinieritas .....	53
3. Uji Heteroskedastisitas .....	54
4. Uji Autokorelasi .....	55
D. Pengujian Hipotesis .....	56



1. Koefisien Determinasi .....	57
2. Uji F .....	58
3. Uji t ( <i>test of significant</i> ) .....	59
4. Analisis Regresi Berganda .....	62
E. Pembahasan .....	63
<b>BAB V SIMPULAN DAN SARAN.....</b>	<b>67</b>
A. Simpulan .....	67
B. Saran .....	68
<b>DAFTAR PUSTAKA .....</b>	<b>70</b>
<b>LAMPIRAN .....</b>	<b>73</b>



UNIVERSITAS  
**MERCU BUANA**

## DAFTAR TABEL

Tabel 2.1 Ringkasan Penelitian Terdahulu .....	26
Tabel 3.1 Operasional Variabel dan Skala Pengukuran.....	38
Tabel 3.2 Kriteria Pemilihan Sampel .....	40
Tabel 3.3 Daftar Sampel Perusahaan Manufaktur .....	40
Tabel 4.1 Statistik Deskriptif Variabel Penelitian .....	50
Tabel 4.2 Hasil Uji Kolmogorov-Smirnov.....	53
Tabel 4.3 Hasil Uji Multikolinieritas .....	54
Tabel 4.4 Hasil Uji Heteroskedastisitas .....	55
Tabel 4.5 Hasil Uji Autokorelasi.....	56
Tabel 4.6 Hasil Uji Adjusted R Square.....	57
Tabel 4.7 Hasil Perhitungan Uji F .....	58
Tabel 4.8 Hasil Perhitungan Uji t .....	59

UNIVERSITAS  
MERCU BUANA

## DAFTAR GAMBAR

Gambar 2.1 Rerangka Pemikiran .....	33
-------------------------------------	----



## DAFTAR LAMPIRAN

Lampiran 1 Data Penelitian.....	73
Lampiran 2 Hasil Output Data dengan SPSS.....	77
Lampiran 3 Daftar Riwayat Hidup Penulis .....	80

