

**PENGARUH *CASH FLOW FROM OPERATING PER SHARE*,
CASH FLOW FROM INVESTING PER SHARE, *CASH FLOW
FROM FINANCING PER SHARE* DAN *EARNING PER SHARE*
TERHADAP *RETURN SAHAM***

**(Studi Kasus Pada Perusahaan Perbankan yang Terdaftar
Di Bursa Efek Indonesia Periode Tahun 2011-2014)**

SKRIPSI

**Diajukan Untuk Memenuhi Salah Satu Persyaratan Memperoleh Gelar
Sarjana Ekonomi Pada Fakultas Ekonomi dan Bisnis Program Studi
Akuntansi Universitas Mercu Buana Jakarta**



Nama : Twesia Oktavira Polinika

NIM : 43211120184

**Program Studi Akuntansi
FAKULTAS EKONOMI DAN BISNIS
UNIVERSITAS MERCU BUANA
JAKARTA
2016**

SURAT PERNYATAAN KARYA SENDIRI

Yang bertanda tangan dibawah ini :

Nama : Twesia Oktavira Polinika
Nim : 43211120184
Program Studi : S1 Akuntansi

Menyatakan bahwa skripsi ini adalah murni hasil karya sendiri apabila saya mengutip dari hasil karya orang lain, maka saya mencantumkan sumbernya sesuai dengan ketentuan yang berlaku. Saya bersedia dikenai sanksi pembatalan skripsi ini apabila terbukti melakukan tindakan plagiat (penjiplakan).

Demikian pernyataan ini saya buat dengan sebenarnya.

Jakarta, 05 Maret 2016

UNIVERSITAS
MERCU BUA



Twesia Oktavira Polinika

NIM : 43211120184

LEMBAR PENGESAHAN SKRIPSI



Nama : Twesia Oktavira Polinika
NIM : 43211120184
Program Studi : S1 Akuntansi
Judul Skripsi : Pengaruh *Cash Flow From Operating Per Share, Cash Flow from Investing Per Share, Cash Flow from Financing Per Share* dan *Earning Per Share* Terhadap *Return Saham* (Studi Kasus Pada Perusahaan Perbankan yang Terdaftar di Bursa Efek Indonesia Periode Tahun 2011-2014)

Tanggal Lulus Ujian :

Disahkan Oleh :

Pembimbing,

Ketua Penguji,



Dr. Yudhi Herliansyah, M.Si., Ak., CA. CSRA., CPAI.

Dr. Suharmadi, Ak., MM., M.Si., CA.

Tanggal :


Tanggal :

Dekan,

Ketua Program Studi



S1 Akuntansi



Prof. Dr. Wiwik Utami, Ak., M.Si., CA.

Dr. Harnovinsah, Ak., M.Si., CA.

Tanggal :

Tanggal :

KATA PENGANTAR

Segala puji bagi Tuhan YME yang telah memberikan rahmat dan karunia-Nya kepada peneliti, sehingga penulis dapat menyelesaikan skripsi ini dengan judul **“Pengaruh *Cash Flow from Operating Per Share, Cash Flow from Investing Per Share, Cash Flow from Financing Per Share* dan *Earning Per Share* Terhadap *Return Saham* Pada Perusahaan Perbankan yang terdaftar di Bursa Efek Indonesia periode 2011-2014”**. Skripsi ini merupakan syarat untuk memperoleh gelar sarjana pada Program Studi Akuntansi Fakultas Ekonomi dan Bisnis Universitas Mercu Buana.

Penulis menyadari sebagai manusia biasa dalam penelitian ini tidak lepas dari kesalahan dan kekurangan akibat keterbatasan pengetahuan serta pengalaman. Penyusunan skripsi ini tidak lepas dari bimbingan, bantuan dan dukungan yang sangat berarti dari berbagai pihak, khususnya Bapak Dr. Yudhi Herliansyah, SE., M.Si., Ak., CA. CSRA., CPAI selaku dosen pembimbing skripsi yang telah memberikan saran, waktu, bimbingan, semangat, pengetahuan dan nasehat-nasehat yang sangat bermanfaat yang telah diberikan kepada penulis. Oleh karena itu, dalam kesempatan ini penulis mencurahkan anugerahnya dan ingin berterimakasih pada semua pihak yang telah membantu dalam penyusunan skripsi ini terutama kepada:

1. Kedua orang tua tercinta Papa Aping (Alm.), Mama Milka dan cici Festy yang selalu memberikan semangat, doa, dukungan moral dan material serta

perhatian yang berlimpah kepada penulis dan memberikan inspirasi dalam menyelesaikan skripsi ini.

2. Bapak Dr.Ir Arisetyanto Nugroho, MM selaku Rektor Universitas Mercu Buana.
3. Ibu Prof. Dr. Wiwik Utami, Ak., M.Si., CA, selaku Dekan Fakultas Ekonomi dan Bisnis Universitas Mercu Buana.
4. Bapak Dr. Harnovinsah, Ak., M.Si., CA, selaku Ketua Program Studi Akuntansi Fakultas Ekonomi dan Bisnis Universitas Mercu Buana.
5. Seluruh dosen dan staf Program Studi Akuntansi Fakultas Ekonomi dan Bisnis Universitas Mercu Buana yang telah memberikan segenap ilmunya.
6. Seluruh sahabat-sahabat saya yang selalu dukung saya dalam pengerjaan skripsi ini, khususnya Jason Marcelino terima kasih untuk motivasi dalam pengerjaan skripsi ini. Teman-teman salam jomblo, terima kasih atas semangat, dan tawa seperjuangan yang sangat indah selama 8 semester ini. Lia, Imel, Nana, Vina, Olin, Puput, Nimas, Juju, Echa dan teman seperjuangan bimbingan Mba Nunik dan Ka Fahdi, terima kasih atas bantuan, semangat, informasi, waktu dan pikirannya selama proses skripsi maupun perkuliahan ini. Dan untuk teman-teman sekelas yang namanya tidak dapat disebutkan satu persatu. Semoga Tuhan membalas segala kebaikan yang telah diberikan kepada penulis selama ini. Amin.
7. Pihak-pihak lain yang tidak bisa penulis sebut kan satu persatu. Terima kasih atas bantuan, motivasi serta doanya.

Penulis menyadari sepenuhnya bahwa skripsi ini masih jauh dari sempurna dikarenakan terbatasnya pengalaman dan pengetahuan yang dimiliki penulis. Oleh karena itu, penulis mengharapkan segala bentuk saran serta masukan bahkan kritik yang membangun dari berbagai pihak. Semoga skripsi ini bermanfaat dan dapat menambah pengetahuan khususnya bagi penulis dan pembaca pada umumnya. Akhir kata dengan segala ketulusan dan kerendahan hati, penulis mohon maaf apabila ada kesalahan dan kelemahan dalam skripsi ini.



Jakarta, 05 Maret 2016

UNIVERSITAS
MERCU BUANA
Twesia Oktavira Polinika

DAFTAR ISI

SURAT PERNYATAAN KARYA SENDIRI	i
LEMBAR PENGESAHAN SKRIPSI	ii
ABSTRAK	iii
KATA PENGANTAR	v
DAFTAR ISI	viii
DAFTAR TABEL	xi
DAFTAR GAMBAR.....	xii
DAFTAR LAMPIRAN.....	xiii
BAB I PENDAHULUAN	
A. Latar Belakang Penelitian	1
B. Rumusan Masalah Penelitian	5
C. Tujuan dan Kontribusi Penelitian	6
1. Tujuan Penelitian	6
2. Kontribusi Penelitian	7
BAB II KAJIAN PUSTAKA, RERANGKA PEMIKIRAN DAN HIPOTESIS	
A. Kajian Pustaka	9
1. Teori Agensi	9
2. Pengertian Komponen Arus Kas Per Lembar Saham	11
3. Pengertian Laba Per Lembar Saham	17
4. Pengertian <i>Return</i> Saham	19
B. Rerangka Pemikiran	24
C. Hipotesis	27

BAB III METODE PENELITIAN

A. Waktu dan Tempat Penelitian	28
B. Desain Penelitian	28
C. Definisi dan Operasionalisasi Variabel	29
1. Variabel Independen	29
a. <i>Cash Flow from Operating Per Share</i>	29
b. <i>Cash Flow from Investing Per Share</i>	30
c. <i>Cash Flow from Financing Per Share</i>	31
d. <i>Earning Per Share</i>	32
2. Variabel Dependen	32
D. Populasi dan Sampel Penelitian	34
E. Teknik Pengumpulan Data	34
F. Metode Analisis	35
1. Statistik Deskriptif.....	35
2. Uji Asumsi Klasik	35
a. Uji Normalitas	35
b. Uji Multikolinearitas	36
c. Uji Autokorelasi	37
d. Uji Heteroskedastisitas	38
3. Uji Hipotesis	39
a. Analisis Linear Regresi Berganda.....	39
b. Uji Uji Signifikan Parameter Individual	40
c. Uji Signifikan Simultan.....	41
d. Uji Koefisien Determinasi.....	42

BAB IV HASIL DAN PEMBAHASAN

A. Preosedur Pemilihan Sampel Penelitian	43
B. Statistik Deskriptif Variabel Penelitian	45

C. Hasil Uji Asumsi Klasik.....	47
1. Hasil Uji Normalitas.....	47
2. Hasil Uji Multikolinearitas.....	51
3. Hasil Uji Autokorelasi	52
4. Hasil Uji Heteroskedastisitas.....	53
D. Hasil Uji Hipotesis.....	54
1. Hasil Uji Regresi Linear Berganda.	55
2. Hasil Uji Koefisien Regresi (Uji T)	58
3. Hasil Uji Signifikansi Simultan (Uji F).....	60
4. Hasil Uji Koefisien Determinasi (R^2).....	61
F. Hasil dan Pembahasan.....	62
BAB V	
SIMPULAN DAN SARAN	
A. Simpulan.....	65
B. Keterbatasan	66
C. Saran.....	66
DAFTAR PUSTAKA.....	68
LAMPIRAN.....	70

DAFTAR TABEL

No.	Keterangan	Halaman
2.1	Jurnal Penelitian Sebelumnya	23
3.1	Definisi Operasional Variabel	33
4.1	Prosedur Penyeleksian Sampel	44
4.2	Nama Sampel Penelitian	44
4.3	Statistik Deskriptif.....	46
4.4	Hasil Pengujian Normalitas Data.....	48
4.5	Hasil Uji Multikolinieritas.....	51
4.6	Uji Autokorelasi.....	53
4.7	Hasil Uji Regresi Berganda & Uji T.....	56
4.8	Hasil Uji F	60
4.9	Hasil Uji Koefisien Determinasi (R^2)	61

DAFTAR GAMBAR

No.	Keterangan	Halaman
2.1	Rerangka Pemikiran	26
4.1	Uji Histogram	49
4.2	Uji P-Plot Normalitas	50
4.3	Uji <i>Scatterplot</i>	54



DAFTAR LAMPIRAN

	Keterangan	Halaman
Lampiran 1	Nama Sampel Penelitian.....	72
Lampiran 2	Hasil Perhitungan <i>Cash Flow from Operating Per Share</i>	73
Lampiran 3	Hasil Perhitungan <i>Cash Flow from Investing Per Share</i>	73
Lampiran 4	Hasil Perhitungan <i>Cash Flow from Financing Per Share</i>	73
Lampiran 5	Hasil Perhitungan <i>Earning Per Share</i>	74
Lampiran 6	Hasil Perhitungan <i>Return Saham</i>	75
Lampiran 7	Hasil Perhitungan Statistik Deskriptif.....	75
Lampiran 8	Hasil Perhitungan Normalitas Data.....	76
Lampiran 9	Hasil Uji Histogram.....	76
Lampiran 10	Hasil Uji P-Plot.....	77
Lampiran 11	Hasil Uji Heterokedastisitas	77
Lampiran 12	Hasil Uji Multikolinearitas	78
Lampiran 13	Hasil Uji Autokorelasi.....	78
Lampiran 14	Hasil Uji Analisis Regresi Linear Berganda dan Uji T	79
Lampiran 15	Hasil Uji Regresi Berganda Secara Simultan (Uji F).....	79
Lampiran 16	Hasil Uji Koefisien Determinasi (R^2).....	80
Lampiran 17	T Tabel.....	80
Lampiran 18	F Tabel.....	81
Lampiran 19	DW Tabel	81