

**PENGARUH KONVERGENSI IFRS TERHADAP RETURN
SAHAM DI PERUSAHAAN MANUFAKTUR YANG TER-
DAFTAR DI BURSA EFEK INDONESIA**

SKRIPSI

Diajukan Untuk Memenuhi Salah Satu Persyaratan Memperoleh Gelar Sarjana Ekonomi Pada Fakultas Ekonomi dan Bisnis Program Studi Akuntansi Universitas Mercu Buana Jakarta



**Program Studi Akuntansi
FAKULTAS EKONOMI DAN BISNIS
UNIVERSITAS MERCUBUANA
JAKARTA
2016**

SURAT PERNYATAAN KARYA SENDIRI

Yang bertanda tangan dibawah ini :

Nama : Elyta Eka Friyanthi
Nim : 43214110513
Program Studi : S1Akuntansi

Menyatakan bahwa skripsi ini adalah murni hasil karya sendiri apabila saya mengutip dari hasil karya orang lain, maka saya mencantumkan sumbernya sesuai dengan ketentuan yang berlaku. Saya bersedia dikenai sanksi pembatalan skripsi ini apabila terbukti melakukan tindakan plagiat (penjiplakan).

Demikian pernyataan ini saya buat dengan sebenarnya.

Jakarta, 29 Maret 2016



Elyta Eka Friyanthi
(43214110513)

UNIVERSITAS
MERCU BUANA


LEMBAR PENGESAHAN SKRIPSI

Nama : Elyta Eka Friyanthi
NIM : 43214110513
Program Studi : S1 Akuntansi
Judul Skripsi : Pengaruh Konvergensi IFRS terhadap *Return* Saham Di
Perusahaan Manufaktur Yang Terdaftar Di Bursa Efek
Indonesia
Tanggal Lulus Ujian : 29 Maret 2016


Disahkan Oleh :

Pembimbing

Ketua Penguji


Drs. Suharmadi, Ak., M.Si., MM., CA.

Tanggal : 29/3/16 .



Sabarudin Muslim, SE., M.Si

Tanggal : 29/3/16

Dekan

Ketua Program Studi

S1 Akuntansi


Prof. Dr. Wiwik Utami, Ak., MS., CA.

Tanggal : 30/3/16 .


Dr. Harnovinsah, Ak., M.Si., CA.

Tanggal : 30/3/16 .

KATA PENGANTAR


Alhamdulillah Rabbil'aalamiin. Segala puji bagi Allah SWT yang telah memberikan rahmat dan karunia-Nya kepada peneliti, sehingga penulis dapat menyelesaikan skripsi ini dengan judul **“Pengaruh Konvergensi IFRS terhadap return saham di perusahaan manufaktur yang terdaftar di Bursa Efek Indonesia”**. Skripsi ini merupakan syarat untuk memperoleh gelar sarjana pada Program Studi Akuntansi Fakultas Ekonomi dan Bisnis Universitas Mercu Buana.

Penulis menyadari sebagai manusia biasa dalam penelitian ini tidak lepas dari kesalahan dan kekurangan akibat keterbatasan pengetahuan serta pengalaman. Penyusunan skripsi ini tidak lepas dari bimbingan, bantuan dan dukungan yang sangat berarti dari berbagai pihak, khususnya Bapak **Drs. Suharmadi, Ak., M.Si., MM., CA** selaku dosen pembimbing yang telah memberikan saran, waktu, bimbingan, semangat, pengetahuan dan nasehat – nasehat yang sangat bermanfaat yang telah diberikan kepada penulis. Oleh karena itu, dalam kesempatan ini penulis ingin mengucapkan terima kasih kepada :

1. Kedua orang tua tercinta dan adik yang telah memberikan dukungan dan doa yang tiada henti sehingga penulis dapat menyelesaikan skripsi ini.
2. Bapak Dr. Ir. Arisetyanto Nugroho, MM selaku Rektor Universitas Mercu Buana
3. Ibu Prof. Dr. Wiwik Utami, Ak., MS., CA selaku Dekan Fakultas Ekonomi dan Bisnis Universitas Mercu Buana.
4. Bapak Dr. Yudhi Herliansyah, Ak., M.Si., CA., CSRA., CPAI selaku Wakil Dekan Fakultas Ekonomi dan Bisnis Universitas Mercu Buana.
5. Bapak Dr. Harnovinsah, Ak., M.Si., CA selaku Ketua Program Studi S1 Akuntansi.
6. Seluruh teman – teman sekalian Mahasiswa/i Akuntansi Angkatan 2014 Universitas Mercu Buana.
7. Semua pihak yang telah membantu secara langsung maupun tidak langsung dalam penyusunan skripsi.

Penulis menyadari bahwa penulisan skripsi ini memiliki kekurangan dan kelemahan. Oleh karena itu saran dan kritik membangun sangat diharapkan untuk kesempurnaan skripsi ini. Semoga skripsi ini dapat bermanfaat tidak hanya untuk penulis akan tetapi juga pihak lain seperti pembaca yang bica mendapatkan manfaat dari penulisan skripsi ini.

Jakarta, 29 Maret 2016



Elyta Eka Friyanthi

UNIVERSITAS
MERCU BUANA


DAFTAR ISI

SURAT PERNYATAAN KARYA SENDIRI	i
LEMBAR PENGESAHAN SKRIPSI	ii
ABSTRACT	iii
ABSTRAK	iv
KATA PENGANTAR	v
DAFTAR ISI	vii
DAFTAR TABEL	xi
DAFTAR GAMBAR	xii
DAFTAR LAMPIRAN	xiii
BAB I PENDAHULUAN	1
A. Latar Belakang Penelitian	1
B. Rumusan Masalah Penelitian	8
C. Tujuan dan Kontribusi Penelitian	9
BAB II KAJIAN PUSTAKA, KERANGKA PEMIKIRAN DAN	
HIPOTESIS	13
A. Kajian Pustaka	13
1) Teori Regulasi	13
2) International Financial Reporting Standarts	14
2.1 New Institutional Theory	14

2.2 Hubungan antara <i>New Institutional Theory</i> dengan Adopsi IFRS	15
2.3 Sejarah IFRS	16
2.4 Harmonisasi Standar Akuntansi Internasional	17
2.5 IFRS dan Kualitas Akuntansi	18
2.6 Perbedaan IFRS dengan GAAP	20
3) Standar Akuntansi Keuangan	23
4) Konvergensi IFRS	26
5) Hambatan konvergensi IFRS (<i>Convergence</i>).....	29
6) Tantangan Konvergensi IFRS (<i>Convergence</i>).....	29
7) Dampak Implementasi IFRS	30
8) Harga Saham	31
9) <i>Return</i> Saham	32
10) Penelitian Terdahulu	38
C. Kerangka Pemikiran	41
D. Hipotesis	43
BAB III METODE PENELITIAN	46
A. Waktu dan Tempat Penelitian	46
B. Definisi dan Operasional Variabel	46
C. Populasi dan Sampel	47
D. Teknik Pengumpulan Data	51
E. Metode Analisis	52

1. Statistik Deskriptif	53
2. Uji Wilcoxon Rank Signed.....	53
BAB IV ANALISA HASIL DAN PEMBAHASAN	55
A. Gambaran Umum	55
1. Tempat dan Waktu Penelitian	55
2. Gambaran Umum BEI (Bursa Efek Indonesia)	57
3. Gambaran Umum Perusahaan Manufaktur	58
B. Uji Statistik Deskriptif	59
C. Uji Asumsi dan Kualitas Variabel Penelitian	63
1. Uji Normalitas	63
D. Pengujian Hipotesis	65
1. Uji Wilcoxon Signed Rank Test	65
a. Hasil Uji Wilcoxon Signed Rank Test tahun 2010 dan tahun 2012	66
b. Hasil Uji Wilcoxon Signed Rank Test tahun 2011 dan tahun 2013	67
c. Hasil Uji Wilcoxon Signed Rank Test tahun 2010 dan tahun 2013	68
d. Hasil Uji Wilcoxon Signed Rank Test tahun 2011 dan tahun 2012	69
e. Hasil Uji Wilcoxon Signed Rank Test tahun 2010,	

2011 dan tahun 2012,2013	70
E. Pembahasan	71
BAB V SIMPULAN DAN SARAN	72
A. Simpulan	72
B. Saran	73
DAFTAR PUSTAKA	75
LAMPIRAN	77



UNIVERSITAS
MERCU BUANA

DAFTAR TABEL

3.1 Kriteria Pemilihan Sampel	49
3.2 Daftar Sampel Perusahaan	49
4.1 Daftar Sampel Penelitian	55
4.2 Kriteria Pemilihan Sampel	59
4.3 Hasil Uji Statistik Deskriptif	60
4.4 Daftar return saham tahun 2010 – 2013	61
4.5. Hasil Uji Normalitas	64
4.6 Hasil Uji Wilcoxon Signed Rank Test tahun 2010 & 2012	66
4.7 Hasil Uji Wilcoxon Signed Rank Test tahun 2011 & 2013	67
4.8 Hasil Uji Wilcoxon Signed Rank Test tahun 2010 & 2013	68
4.9 Hasil Uji Wilcoxon Signed Rank Test tahun 2011 & 2012	69
4.10 Hasil Uji Wilcoxon Signed Rank Test tahun 2011 & 2012	70

UNIVERSITAS
MERCU BUANA

DAFTAR GAMBAR

2.1 Kerangka Pemikiran Hipotesis Pertama	42
--	----



DAFTAR LAMPIRAN

1 Closing price saham tahun 2009-2013	77
2 Daftar Return saham tahun 2010 dan 2012	78
3 Daftar Return saham tahun 2011 dan 2013	79
4 Daftar Return saham tahun 2010 dan 2013	81
5 Daftar Return saham tahun 2011 dan 2012	83
6 Daftar Return saham tahun 2010,2011 dan 2012,2013	84

