

**PENGARUH PERPUTARAN KAS, PERPUTARAN PIUTANG,
DAN PERPUTARAN PERSEDIAAN TERHADAP
PROFITABILITAS (ROA) PADA PERUSAHAAN OTOMOTIF
YANG TERDAFTAR DI BURSA EFEK INDONESIA PERIODE
2012 SAMPAI 2014**

SKRIPSI

**Diajukan Untuk Memenuhi Salah Satu Persyaratan Memperoleh Gelar
Sarjana Ekonomi Pada Fakultas Ekonomi dan Bisnis Program Studi
Akuntansi Universitas Mercu Buana Jakarta**



Nama : Sisca

NIM : 43209110094

**Program Studi Akuntansi
FAKULTAS EKONOMI DAN BISNIS
UNIVERSITAS MERCU BUANA
JAKARTA
2016**

SURAT PERNYATAAN KARYA SENDIRI

Yang bertanda tangan di bawah ini :

Nama : Sisca
NIM : 43209110094
Program Studi : S1 Akuntansi

Menyatakan bahwa skripsi ini adalah murni hasil karya sendiri Apabila saya mengutip dari karya orang lain, maka saya mencantumkan sumbernya sesuai dengan ketentuan yang berlaku. Saya bersedia dikenai sanksi pembatalan skripsi ini apabila terbukti melakukan tindakan plagiat (penjiplakan).

Demikian pernyataan ini saya buat dengan sebenarnya.

Jakarta, 27 Februari 2016


UNIVERSITAS
MERCU BUANA

Sisca



NIM : 43209110094


LEMBAR PENGESAHAN SKRIPSI


Nama : Sisca
NIM : 43209110094
Program Studi : S1 Akuntansi
Judul Skripsi : Pengaruh Perputaran Kas, Perputaran Piutang, Dan Perputaran Persediaan Terhadap Profitabilitas (ROA) Pada Perusahaan Otomotif Yang Terdaftar Di Bursa Efek Indonesia Periode 2012 Sampai 2014
Tanggal Ujian Skripsi : 18 Maret 2016

Disahkan Oleh :

Pembimbing,

Ketua Penguji


Sabarudin Muslim, SE., M.Si
Tanggal : 18 Maret 2016



Diah Iskandar, SE., M.Si
Tanggal : 26 Maret 2016


UNIVERSITAS
MERCU BUANA

Dekan,

Ketua Program Studi

S1 Akuntansi,


Prof. Dr. Wiwik Utami, Ak., MS., CA.
Tanggal : 24 Maret 2016


Dr. Harnovinsah, Ak., M.Si., CA.
Tanggal : 26 Maret 2016

ABSTRACT

Profitability of automotive companies in Indonesia are influenced by a wide variety of financial factors which can be measured using financial ratios. The purpose of this study was to analyze the effect of cash turnover, accounts receivable turnover and inventory turnover company to return on assets (ROA) in automotive companies. The population of this research is the automotive company which is listed on the Indonesia Stock Exchange (BEI) in 2012-2014. The sampling method used is purposive sampling and acquired 11 companies in the sample. The analytical method used is multiple regression analysis. Based on the results of the partial or T test, a variable cash turnover positive and significant impact on profitability, receivables turnover positive and significant impact on profitability while inventory turns also have a significant positive effect on profitability. Adjusted R-square value of 0.592 indicating that 59.2% ROA can be explained by the independent variable cash turnover, accounts receivable turnover and inventory turnover, while the remaining 40.8% is explained by other variables outside of this study.

Keywords: Return on Assets, Turnover Cash, Accounts Receivable and Inventory Turnover

ABSTRAK

Profitabilitas perusahaan otomotif di Indonesia dipengaruhi oleh berbagai macam faktor-faktor keuangan yang dapat diukur dengan menggunakan rasio-rasio keuangan. Tujuan dari penelitian ini adalah untuk menganalisis pengaruh perputaran kas, perputaran piutang dan perputaran persediaan perusahaan terhadap return on assets (ROA) pada perusahaan otomotif. Populasi dari penelitian ini adalah perusahaan otomotif yang terdaftar di Bursa Efek Indonesia (BEI) tahun 2012-2014. Metode pengambilan sampel yang digunakan adalah purposive sampling dan diperoleh 11 perusahaan sebagai sampel. Metode analisis yang digunakan adalah analisis regresi berganda. Berdasarkan hasil secara parsial atau uji T, variabel perputaran kas berpengaruh positif dan signifikan terhadap profitabilitas, perputaran piutang berpengaruh positif dan signifikan terhadap profitabilitas sedangkan perputaran persediaan juga memiliki pengaruh positif yang signifikan terhadap profitabilitas. Nilai adjusted R square sebesar 0,592 yang menunjukkan bahwa 59,2% ROA dapat dijelaskan oleh variabel independen perputaran kas, perputaran piutang dan perputaran persediaan, sedangkan sisanya sebesar 40,8% dijelaskan oleh variabel lain di luar penelitian ini.

Kata Kunci: Return on Assets, Perputaran Kas, Perputaran Piutang dan Perputaran Persediaan

KATA PENGANTAR

Segala puji bagi Allah SWT yang telah memberikan rahmat dan karunia-Nya kepada peneliti, sehingga penulis dapat menyelesaikan skripsi ini dengan judul **“Pengaruh Perputaran Kas, Perputaran Piutang, Dan Perputaran Persediaan Terhadap Profitabilitas (ROA) Pada Perusahaan Otomotif Yang Terdaftar Di Bursa Efek Indonesia Periode 2012 Sampai 2014”**. Skripsi ini merupakan syarat untuk memperoleh gelar sarjana pada Program Studi Akuntansi Fakultas Ekonomi dan Bisnis Universitas Mercu Buana.

Penulis menyadari sebagai penulis biasa dalam penelitian ini tidak lepas dari kesalahan dan kekurangan akibat keterbatasan pengetahuan serta pengalaman. Penyusunan skripsi ini tidak lepas dari bimbingan, bantuan dan dukungan yang sangat berarti dari berbagai pihak, khususnya Bapak Sabarudin Muslim, SE., M.Si., selaku dosen pembimbing skripsi yang telah memberikan saran, waktu, bimbingan, semangat, pengetahuan dan nasehat-nasehat yang sangat bermanfaat yang diberikan kepada penulis. Oleh karena itu dalam kesempatan ini penulis haturkan Alhamdulillah atas kekuatan Allah SWT yang telah mencurahkan anugerahnya dan ingin berterima kasih pada semua pihak yang telah membantu dalam penyusunan skripsi ini terutama kepada:

1. Kedua orang tua tercinta, suami tercinta dan teman - teman yang telah memberikan semangat, doa dan dukungan moral dan material yang tiada henti-hentinya kepada penulis serta member semangat dan memberikan banyak inspirasi dalam menyelesaikan skripsi ini.
2. Bapak Dr. Ir. Arisetyanto Nugroho, MM., selaku Rektor Universitas Mercu Buana.
3. Ibu Prof. Dr. Wiwik Utami, Ak., MS., CA., selaku Dekan Fakultas Ekonomi dan Bisnis Universitas Mercu Buana.
4. Bapak Dr. Harnovinsah, Ak., M.Si., CA., selaku Ketua Program Studi Akuntansi Fakultas Ekonomi dan Bisnis Universitas Mercu Buana.
5. Seluruh Dosen dan staf Program Studi Akuntansi Fakultas Ekonomi dan Bisnis Universitas Mercu Buana yang telah memberikan segenap ilmunya.

6. Pihak-pihak lain yang tidak bisa penulis sebutkan satu persatu. Terima kasih atas bantuan, motivasi serta doanya.

Penulis menyadari sepenuhnya bahwa skripsi ini masih jauh dari sempurna dikarenakan terbatasnya pengalaman dan pengetahuan yang dimiliki penulis. Oleh karena itu, penulis mengharapkan segala bentuk saran serta masukan bahkan kritik yang membangun dari berbagai pihak. Semoga skripsi ini bermanfaat dan dapat menambah pengetahuan khususnya bagi penulis dan pembaca pada umumnya. Akhir kata dengan segala ketulusan dan kerendahan hati, penulis mohon maaf apabila ada kesalahan dan kelemahan dalam skripsi ini.

Jakarta, 27 Februari 2016

Sisca



UNIVERSITAS
MERCU BUANA

DAFTAR ISI

SURAT PERNYATAAN KARYA SENDIRI.....	i
LEMBAR PENGESAHAN SKRIPSI.....	ii
ABSTRAK.....	iii
KATA PENGANTAR.....	iv
DAFTAR ISI	vi
DAFTAR TABEL	viii
DAFTAR GAMBAR	ix
BAB I PENDAHULUAN	
A. Latar Belakang.....	1
B. Rumusan Masalah.....	3
C. Tujuan Penelitian.....	4
D. Manfaat Penelitian.....	4
BAB II KAJIAN PUSTAKA, RERANGKA PEMIKIRAN	
A. Kajian Pustaka.....	6
1. Teori Stakeholder	6
2. Teori Legitimasi	6
3. Profitabilitas	7
4. Perputaran Kas (<i>Cash Turnover</i>).....	9
5. Perputaran Piutang (<i>Receivable Turnover</i>)	11
6. Perputaran Persediaan (<i>Inventory Turnover</i>).....	12
7. Penelitian Terdahulu.....	13
8. Kerangka Konseptual	14
9. Hipotesis.....	15
BAB III METODE PENELITIAN	
A. Waktu dan Tempat Penelitian.....	18
B. Desain Penelitian	18
C. Definisi Operasional Variabel	19
D. Populasi dan Sampel Penelitian.....	21

E. Teknik Pengumpulan Data.....	22
F. Metode Analisis.....	22
1. Statistik Deskriptif.....	22
2. Pengujian Asumsi Klasik.....	23
3. Uji Kelayakan Model.....	26
4. Uji hipotesis (Uji Statistik t).....	27
5. Analisis Regresi.....	28
BAB IV HASIL DAN PEMBAHASAN	
A. Objek Penelitian.....	29
B. Deskripsi Data.....	30
C. Uji Persyaratan Analisis.....	33
D. Pengujian Hipotesis.....	36
E. Pembahasan.....	41
BAB V SIMPULAN DAN SARAN	
A. Simpulan.....	43
B. Saran.....	44
DAFTAR PUSTAKA.....	45



DAFTAR TABEL

No.	Keterangan	Halaman
2.1	Penelitian Terdahulu.....	14
3.1	Operasionalisasi Variabel Dan Skala Pengukuran	21
4.1	Objek Penelitian	30
4.2	Statistik Deskriptif.....	30
4.3	Hasil Uji Multikolinearitas	34
4.4	Hasil Uji Regresi Berganda	37
4.5	Hasil Uji F (Anova).....	38
4.6	Hasil Koefisien Determinasi (Model Summary).....	40



DAFTAR GAMBAR

No.	Keterangan	Halaman
2.1	Kerangka Konseptual	15
4.1	Grafik Uji Normalitas.....	34
4.2	Grafik Uji Homogenitas	36

