FAKTOR-FAKTORYANG MEMPENGARUHI PRAKTIK PERATAAN LABA (INCOME SMOOTHING) PADA PERUSAHAAN MANUFAKTUR DI BURSA EFEK JAKARTA

SKRIPSI
Program Studi Akuntansi

N a m a : SUPRIHATIN

N I M : 03200 - 223

FAKULTAS EKONOMI
UNIVERSITAS MERCU BUANA
JAKARTA

2005

FAKTOR-FAKTORYANG MEMPENGARUHI PRAKTIK PERATAAN LABA (INCOME SMOOTHING) PADA PERUSAHAAN MANUFAKTUR DI BURSA EFEK JAKARTA

SKRIPSI
Diajukan Sebagai Salah Satu Syarat Untuk Memperoleh
Gelar SARJANA EKONOMI
Program Studi Akuntansi

N a m a : SUPRIHATIN

N I M : 03200 - 223

FAKULTAS EKONOMI
UNIVERSITAS MERCU BUANA
JAKARTA

2005

LEMBAR PENGESAHAN SKRIPSI

Nama	: Suprihatin
N I M	: 03200-223
Program Studi	: Akuntansi
Judul Skripsi	: Faktor-Faktor Yang Mempengaruhi Praktik Perataan Laba (Income Smoothing) Pada Perusahaan Manufaktur Di Bursa Efek Jakarta
Tanggal Ujian Skripsi	: 30 Agustus 2005

Disahkan Oleh :

Pembimbing Skripsi



(Hadri Mulya, SE, M.Si)
Tanggal:

Dekan

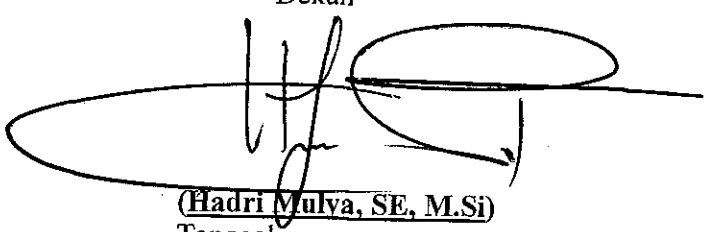

(Hadri Mulya, SE, M.Si)
Tanggal:

Ketua Jurusan Akuntansi



(Sabarudin Muslim, SE, M.Si)
Tanggal: 15/10-'05

KATA PENGANTAR

Puji dan Syukur penulis panjatkan kehadirat Allah SWT, yang telah melimpahkan rahmat dan hidayah-Nya, sehingga penulis dapat menyelesaikan skripsi ini dengan judul **"FAKTOR-FAKTOR YANG MEMPENGARUHI PRAKTIK PERATAAN LABA (INCOME SMOOTHING) PADA PERUSAHAAN MANUFAKTUR DI BEJ"** dengan baik. Skripsi ini disusun guna memenuhi persyaratan untuk memperoleh gelar Sarjana Ekonomi pada Universitas Mercu Buana.

Penulis menyadari bahwa dalam menyelesaikan skripsi ini tidak lepas dari bantuan dan bimbingan dari berbagai pihak. Oleh karena itu penulis mengucapkan banyak terima kasih kepada semua pihak yang turut membantu dalam proses penyelesaian skripsi ini.

1. Suami yang tercinta dan Anak yang tersayang, yang sudah banyak memberi doa dan dukungan maupun materi selama ini sehingga penulis dapat menyelesaikan skripsi dengan baik.
2. Hadri Mulya, SE, M.Si, selaku pembimbing utama yang telah menyediakan waktu, tenaga dan pikiran dalam memberikan pengarahan, saran perbaikan dan motivasi kepada penulis sehingga skripsi ini dapat selesai dengan baik.
3. Hadri Mulya, SE, M.Si, selaku Dekan Fakultas Ekonomi Universitas Mercu Buana.
4. Sabarudin Muslim, SE, M.Si, selaku Ketua Jurusan Akuntansi Universitas Mercu Buana.

5. Ratna Mappanyuki, SE, Ak, M.Si, selaku Koordinator skripsi Jurusan Akuntansi Universitas Mercu Buana.
6. Hj. Warisih, SH. M.Si yang telah memberikan izin dan dorongan sehingga skripsi ini dapat selesai.
7. Kakak dan Adik-adikku yang sudah memberi bantuan dan do'anya.
8. "Neneng, Yuyu" dan Ella yang sudah banyak memberi dukungan, bantuan, dan semangat selesainya skripsi ini.
10. Dewi, Agung, Abi, Vera, Agus, Mba Kun dan teman-teman yang tidak disebutkan dalam skripsi ini yang sudah banyak membantu penulisan skripsi ini.

Penulis menyadari bahwa dalam skripsi ini masih terdapat banyak kekurangan. Oleh karena itu, penulis mengharapkan saran dan kritik sehingga skripsi ini menjadi lebih baik dan bermanfaat.

Dengan demikian, penulis mengharapkan semoga skripsi ini dapat bermanfaat bagi semua pihak yang membutuhkan.

Jakarta, 2005

Penulis

DAFTAR ISI

		Halaman
HALAMAN JUDUL		i
LEMBAR PENGESAHAN		ii
KATA PENGANTAR		iii
DAFTAR ISI		v
DAFTAR TABEL		viii
DAFTAR GRAFIK		ix
DAFTAR LAMPIRAN		x
BAB I	**: PENDAHULUAN**	
	A. Latar Belakang Masalah	1
	B. Perumusan Masalah	5
	C. Batasan Masalah	5
	D. Tujuan dan Manfaat Penelitian	6
BAB II	**: LANDASAN TEORITIS**	
	A. Ukuran Kinerja	7
	1. Ukuran Perusahaan	7
	2. Profitabilitas	8
	3. Leverage Operasi	9
	B. Tinjauan Mengenai Informasi Laba	10
	1. Pengertian Laba	10
	2. Relevansi Konsep Laba	11

3. Konsep Laba..... 11

4. Penyajian Laba Pada Laporan Laba Rugi..... 15

C. Perataan Laba *(Income Smoothing)*..... 17

1. Pengertian Perataan Laba..... 17

2. Dimensi Perataan Laba..... 18

3. Instrumen Perataan Laba..... 19

D. Hasil Penelitian Sebelumnya *(Review Literature)*..... 23

1. Studi Tentang Perataan Laba..... 23

2. Metode Perataan Laba..... 27

3. Faktor-Faktor yang Mempengaruhi

Praktik Perataan Laba..... 28

BAB III : METODELOGI PENELITIAN

A. Gambaran Umum Bursa Efek Jakarta..... 33

1. Sejarah Singkat Bursa Efek Jakarta..... 33

2. Kegiatan Usaha..... 34

3. Struktur Organisasi..... 35

B. Metode Penelitian..... 37

C. Sampel Penelitian..... 37

D. Definisi Variabel dan Pengukurannya..... 38

1. Perataan Laba..... 38

2. Total Aktiva..... 39

3. Profitabilitas..... 39

4. Leverage Perusahaan..... 40

E. Metode Pengumpulan..... 40

F. Metode Analisis Data..... 40

1. Indeks Eckel..... 41

2. Pengujian Hipotesa..... 41

BAB IV : ANALISIS HASIL DAN PEMBAHASAN

A. Deskripsi Obyek Penelitian.....

1. Perkembangan Total Aktiva unruk Sektor Manufaktur dan Lembaga Keuangan.....

2. Perkembangan Profitabilitas untuk Sektor Manufaktur dan Lembaga Keuangan.....

3. Perkembangan Leverage Operasi untuk Sektor Manufatur dan Lembaga keuangan.....

B. Hasil Analisis dan Pembahasan.....

1. Hasil Perhitungan indeks Eckel.....

2. Analisa Hasil Pengujian dengan Univariate Test.....

3. Analisa Hasil Penguijian dengan Multivariate Test...

BAB V : KESIMPULAN DAN SARAN

A. Kesimpulan.....

B. Saran.....

DAFTAR PUSTAKA

DAFTAR RIWAYAT HIDUP

LAMPIRAN-LAMPIRAN

DAFTAR TABEL

Tabel. 3 : *One sample kolmorgorov-Smirnov Test*

Tabel 4 : *Mann Whitney Test*

Tabel 5 : *Mann Whitney Test*

Tebel 6 : *Independent samples Test*

Tabel 7 : *Multivariate Serentak* (TA, FROF, LO)

Tebel 8 : *Multivariate Terpisah* (TA & FOR)

Tabel 9 : *Multivariate Terpisah Leverage Operasi*

DAFTAR LAMPIRAN

Lampiran 1 : Struktur Organisasi

Lampiran 2 : Tabel Rata-rata Total aktiva, Profitabilitas dan Leverage Operasi

Lampiran 3 : *Npar Test*

Lampiran 4 : *Mann Whitney Test*

Lampiran 5 : *T – Test*

Lampiran 6 : *Logistic regression (Multivariate Serentak)*

Lampiran 7 : *Logistic regression (Multivariate Terpisah Total Aktiva dan Profitabilitas)*

Lampiran 8 : *Logistic regression (Multivariate Terpisah Leverage Operasi)*