

**PENGARUH PAJAK DAERAH, KETERGANTUNGAN
FISKAL DAN SISA LEBIH PEMBIAYAAN ANGGARAN
(SiLPA) TERHADAP BELANJA MODAL DI PROPINSI JAWA
TIMUR PERIODE 2010 – 2013**

**Diajukan Untuk Memenuhi Salah Satu Persyaratan Memperoleh Gelar
Sarjana Ekonomi pada Fakultas Ekonomi dan Bisnis Program Studi
Akuntansi Universitas Mercu Buana Jakarta**

SKRIPSI



UNIVERSITAS

MERCU BUANA

UNIVERSITAS

Disusun Oleh :

YAYUK KHARUNIA WULANDARI

43211120192

Program Studi Akuntansi

FAKULTAS EKONOMI DAN BISNIS

UNIVERSITAS MERCU BUANA

JAKARTA

2016

SURAT PERNYATAAN KARYA SENDIRI

Yang bertanda tangan dibawah ini :

Nama : Yayuk Kharunia Wulandari

Nim : 43211120192

Program Studi : Akuntansi

Menyatakan bahwa skripsi ini adalah murni hasil karya sendiri apabila saya mengutip dari hasil karya orang lain, maka saya mencantumkan sumbernya sesuai dengan ketentuan yang berlaku. Saya bersedia dikenai sanksi pembatalan skripsi ini apabila terbukti melakukan tindakan plagiat (penjiplakan).

Demikian pernyataan ini saya buat dengan sebenarnya.

UNIVERSITAS Jakarta, 18 Maret 2016
MERCU BUANA



Yayuk Kharunia Wulandari

NIM : 43211120192

LEMBAR PENGESAHAN SKRIPSI

Nama : Yayuk Kharunia Wulandari
Nim : 43211120192
Program Studi : S1 Akuntansi
Judul Skripsi : Pengaruh Pajak Daerah, Ketergantungan Fiskal, Sisa Lebih Pembiayaan Anggaran terhadap Belanja Modal pada Propinsi Jawa Timur periode 2010 – 2013
Tanggal Lulus Ujian : 18 Maret 2016

Disahkan oleh,

Pembimbing,

Ketua Penguji



Minanari., SE., M.Si.


Afly Yessie, SE., M.Si., Ak

Tanggal : 18/3/2016

Tanggal : 18/3/2016

Dekan,

Ketua Program Studi S1 Akuntansi,



Prof. Dr. Wiwik Utami, Ak., MS., CA

Dr. Harnovinsah, Ak., M.Si., CA

Tanggal : 18/3/2016

Tanggal : 18/3/2016

KATA PENGANTAR

Segala Puji Syukur penulis panjatkan kehadirat Allah SWT atas rahmat dan karunia nya sehingga skripsi dengan judul : “Pengaruh Pajak Daerah, Ketergantungan Fiskal, dan Sisa Lebih Pembiayaan Anggaran terhadap Belanja Modal” dapat terselesaikan tepat waktu. Skripsi ini merupakan syarat untuk mendapatkan gelar Sarjana Ekonomi Strata Satu (S1) pada Fakultas Ekonomi Program Studi Akuntansi di Universitas Mercu Buana.

Penulis menyadari sebagai manusia biasa dalam penelitian ini tidak lepas dari kesalahan dan kekurangan akibat keterbatasan pengetahuan serta pengalaman. Penyusunan skripsi ini tidak lepas dari bimbingan, bantuan dan dukungan dari berbagai pihak, khususnya Ibu Minanari SE., M.Si selaku dosen pembimbing yang telah memberikan waktu, saran, motivasi, pengetahuan dan nasehat – nasehat yang bermanfaat kepada penulis. Oleh karena itu, dalam kesempatan ini penulis haturkan alhamdulillah atas kekuatan Allah SWT yang mencurahkan anugerahnya dan penulis ingin berterima kasih pada semua pihak yang telah membantu dalam menyusun skripsi ini terutama kepada :

1. Bapak Dr. Ir. Arisetyanto Nugroho, MM selaku Rektor Universitas Mercu Buana.
2. Ibu Prof. Dr. Wiwik Utami, Ak., MS., CA., selaku Dekan Fakultas Ekonomi dan Bisnis Universitas Mercu Buana.
3. Bapak Dr. Harnovinsah, Ak., M.Si., CA., selaku Ketua Program Studi Akuntansi Fakultas Ekonomi dan Bisnis Universitas Mercubuana.

4. Ibuk dan Kakak tercinta yang selalu mendampingi penulis dalam menyelesaikan skripsi ini, terima kasih atas segala motivasi nya.
5. Teman – teman kantor yang selalu suport dalam segi apapun, penulis ucapkan rasa terima kasih yang sedalam – dalam nya.
6. Seluruh Dosen dan Staff Fakultas Ekonomi Universitas Mercubuana yang telah memberikan segenap ilmunya.
7. Untuk teman seperjuangan (Dita Mulyani, Dian Nitami, Herawati, Ratri, Elizabet, Maria) terima kasih atas motivasi nya.
8. Seluruh teman-teman seperjuangan Akuntansi S1 angkatan 2012 dan semua pihak terkait yang tidak dapat disebutkan satu per satu saya ucapkan terima kasih atas semua waktu dan motivasi yang diberikan dalam menyelesaikan penelitian ini.

Penulis berharap semoga skripsi ini dapat bermanfaat dan menambah wawasan pengetahuan bagi kita semua. Amin ya Robbal a'lamn.

Jakarta, 18 Maret 2016

Yayuk Kharunia Wulandari

DAFTAR ISI

SURAT PERNYATAAN KARYA SENDIRI	i
LEMBAR PENGESAHAN SKRIPSI.....	ii
ABSTRAK.....	iii
KATA PENGANTAR.....	v
DAFTAR ISI.....	vii
DAFTAR TABEL	xi
DAFTAR GAMBAR.....	xii
DAFTAR LAMPIRAN	xiii
BAB I PENDAHULUAN	
A. Latar Belakang.....	1
B. Rumusan Masalah.....	8
C. Tujuan Penelitian.....	8
D. Kontribusi Penelitian	8
BAB II KAJIAN PUSTAKA, RERANGKA PEMIKIRAN DAN HIPOTESIS	
A. Kajian Pustaka	9
1. Belanja Modal.....	9
2. Pajak Daerah.....	11

3. Retribusi Daerah	15
4. Ketergantungan Fiskal	18
5. Sisa Lebih Pembiayaan Anggaran	22
B. Penelitian Terdahulu	25
C. Rerangka Pemikiran.....	26
D. Pengembangan Hipotesis	28

BAB III METODE PENELITIAN

A. Waktu dan Tempat Penelitian	31
B. Desain Penelitian	31
C. Definisi dan Operasionalisasi Variabel.....	31
D. Pengukuran Variabel.....	34
E. Populasi dan Sampel Penelitian.....	35
F. Teknik Pengumpulan Data.....	35
G. Metode Analisis Data.....	36
1. Statistik Deskriptif.....	36
2. Uji Asumsi Klasik	36
a. Uji Normalitas	36
b. Uji Multikolinearitas	37
c. Uji Autokorelasi	37
d. Uji Heteroskedastisitas	37
3. Analisis Linear Berganda.....	37


3. Uji Hipotesis	38
a. Uji Koefisien Determinasi (R^2)	38
b. Uji Signifikan (Uji F)	38
c. Uji Parsial (Uji-t).....	38

BAB IV HASIL DAN PEMBAHASAN

A. Gambaran Umum.....	39
1. Statistik Deskriptif	39
2. Uji Asumsi Klasik.....	41
a. Uji Normalitas	41
b. Uji Multikolinearitas	42
c. Uji Heteroskedastisitas	43
d. Uji Autokorelasi	44
3. Uji Analisis Linear Berganda	46
4. Uji Kesesuaian Model.....	47
a. Uji Koefisien Determinasi (R^2).....	47
b. Uji (F-test).....	48
5. Uji Hipotesis	49
a. Uji Parsial (Uji-t).....	49
B. Pembahasan	49

BAB V KESIMPULAN DAN SARAN

A. Kesimpulan.....	52
B. Saran	53
DAFTAR PUSTAKA	54
LAMPIRAN	56



UNIVERSITAS
MERCU BUANA

DAFTAR TABEL

No.	Keterangan	Halaman
1.1	Data	4
2.1	Pembagian Pajak Daerah.....	14
2.2	Jenis-jenis Retribusi Jasa Umum, Usaha, Perizinan	16
2.3	Penelitian Terdahulu.....	25
3.1	Tabulasi Definisi dan Operasional Variabel.....	34
4.1	Statistik Deskriptif	40
4.2	Uji NormalitasKolmogorof Smirnov	42
4.3	Hasil Uji Multikolinieritas.....	43
4.4	Hasil Uji Autokorelasi.....	45
4.5	Hasil Uji Analisis Linear Berganda	46
4.6	Hasil Uji Determinasi.....	47
4.7	Hasil Uji Simultan (Uji F)	48
4.8	Hasil Uji Statistik t	49

DAFTAR GAMBAR


No.	Keterangan	Halaman
2.1	Rerangka Pemikiran	27
4.1	Scatter-Plot Heteroskedastisitas	44



UNIVERSITAS
MERCU BUANA

DAFTAR LAMPIRAN

	Keterangan	Halaman
Lampiran 1	Data Tabulasi	56
Lampiran 2	Hasil Output SPSS	58



UNIVERSITAS
MERCU BUANA