

**PENGARUH *LEVERAGE*, PROFITABILITAS DAN
KEPEMILIKAN SAHAM PUBLIK
TERHADAP *CORPORATE SOCIAL RESPONSIBILITY***

**(Studi empiris pada perusahaan sektor pertambangan yang terdaftar di
Bursa Efek Indonesia (BEI) tahun 2012-2014)**

SKRIPSI



Program Studi Akuntansi – Strata 1

FAKULTAS EKONOMI DAN BISNIS

UNIVERSITAS MERCU BUANA

JAKARTA

2016

SURAT PERNYATAAN KARYA SENDIRI

Yang bertanda tangan dibawah ini:

Nama : Icha Aprilia
NIM : 43212010196
Program Studi : Akuntansi- Strata 1

Menyatakan bahwa skripsi ini adalah murni hasil karya sendiri. Apabila saya mengutip dari karya orang lain, maka saya mencantumkan sumbernya sesuai dengan ketentuan yang berlaku. Saya bersedia dikenai sanksi pembatalan skripsi ini apabila terbukti melakukan tindakan plagiat (penjiplakan).

Demikian pernyataan ini saya buat dengan sebenarnya.

UNIVERSITAS
MERCU BUANA

Jakarta, 4 Maret 2016

Icha Aprilia



NIM: 43212010196

LEMBAR PENGESAHAN SKRIPSI


Nama : Icha Aprilia
NIM : 43212010196
Program Studi : S1 Akuntansi
Judul Skripsi : Pengaruh *Leverage*, Profitabilitas dan Kepemilikan Saham Publik Terhadap *Corporate Social Responsibility*.

Tanggal Lulus Ujian :

Disahkan Oleh :

Pembimbing,

Ketua Penguji



Minanari, SE, M.Si


Diah Iskandar, SE, M.Si

Tanggal: 4 Maret 2016

Tanggal: 4 Maret 2016

Dekan Fakultas Ekonomi dan Bisnis

Ketua Program Studi
Akuntansi S1



Prof. Dr. Wiwik Utami, Ak., MS., CA.

Dr. Harnovinsah, Ak., M.Si., CA.

Tanggal : 4 Maret 2016

Tanggal: 4 Maret 2016

KATA PENGANTAR

Segala puja dan puji syukur penulis selalu panjatkan kehadiran Allah SWT, Tuhan seru sekalian alam yang telah melimpahkan rahmat, hidayah serta karunia-Nya berupa iman, islam dan kesehatan kepada penulis, sehingga penulis dapat menyelesaikan skripsi ini. Semoga kita selalu mendapatkan hidayah-Nya sehingga kita tergolong dalam orang-orang yang berada dalam jalan yang diridhoi bukan jalan yang dimurkai. Amiin.

Shalawat serta salam penulis panjatkan kepada Junjungan kita Nabi Besar Muhammad SAW beserta para keluarga, sahabat dan para pengikutnya yang telah menyiarkan Agama Islam dan membawa kita dari zaman *jahiliyah* menuju zaman yang terang benderang seperti pada saat ini.

Alhamdulillah atas rahmat dan karunia yang telah diberikan pada penulis sehingga penulis dapat menyelesaikan skripsi yang berjudul **“PENGARUH LEVERAGE, PROFITABILITAS DAN KEPEMILIKAN SAHAM PUBLIK TERHADAP CORPORATE SOCIAL RESPONSIBILITY”** Skripsi ini merupakan syarat untuk memperoleh gelar sarjana pada Program Studi Akuntansi Fakultas Ekonomi dan Bisnis Universitas Mercubuana Jakarta.

Penulis mengungkapkan rasa terima kasih yang sebesar-besarnya kepada :

1. Mohamad Sapii dan Ira Krisnawati S.Kep selaku orang tua tercinta atas doa, didikan, dukungan moril dan materil yang tak pernah kenal lelah demi kesuksesan penulis.
2. Bapak Dr. Ir. Arisetyanto Nugroho, MM selaku Rektor Universitas Mercu Buana.
3. Ibu Prof. Dr. Wiwik Utami, Ak., MS.,CA selaku Dekan Fakultas Ekonomi dan Bisnis Universitas Mercu Buana.
4. Bapak Dr. Harnovinsah, Ak.,M.Si.,CA selaku Ketua Program Studi Akuntansi Fakultas Ekonomi dan Bisnis Universitas Mercu Buana.

5. Ibu Minanari, SE., MSi. Selaku dosen pembimbing yang telah memberikan bimbingan, arahan, serta motivasi sehingga skripsi ini dapat terselesaikan dengan baik.
6. Seluruh dosen dan staf Program Studi Akuntansi Universitas Mercu Buana.
7. Adik kandung penulis Bobby Novaldy dan Naufal Abiyyu yang telah memberikan dukungan moril serta perhatiannya sehingga penulis dapat menyelesaikan skripsi ini.
8. Keluarga besar yang selalu mendukung, baik dari sisi moril maupun materil.
9. Sahabat seperjuangan Heureka Nurbaiti Anwar, Cae, Intan, Nisong, Becing, Nayni, Novia, Lena, Herna, Betus, Doni terimakasih atas kebersamaan, masukan, kritikan, motivasi serta dukungan yang tiada hentinya. Serta untuk seseorang yang selalu memberi support Audy Aristaputra terimakasih sudah selalu menyemangati, memberikan motivasi dan doa yang tiada hentinya diberikan untuk penulis terimakasih.

Penulis sangat menyadari bahwa dalam penulisan skripsi ini masih jauh dari kesempurnaan dikarenakan terbatasnya pengalaman dan pengetahuan yang dimiliki penulis. Oleh karena itu, penulis menerima segala jenis kritik dan saran yang dapat membangun dari berbagai pihak. Harapan penulis, semoga skripsi ini dapat bermanfaat khususnya bagi penulis dan umumnya bagi semua pihak.

Jakarta, 3 Maret 2016

Icha Aprilia

DAFTAR ISI

SURAT PERNYATAAN KARYA SENDIRI	i
LEMBAR PENGESAHAN SKRIPSI	ii
ABSTRACT	iii
ABSTRAK.....	iv
KATA PENGANTAR.....	v
DAFTAR ISI.....	vii
DAFTAR TABEL	x
DAFTAR GAMBAR.....	xi
DAFTAR LAMPIRAN.....	xii

BAB 1 PENDAHULUAN

A. Latar Belakang Penelitian	1
B. Rumusan Masalah Penelitian	9
C. Tujuan Dan Kontribusi Penelitian	9
1. Tujuan Penelitian	9
2. Kontribusi Penelitian.....	10

BAB II KAJIAN PUSAKA, RERANGKA PEMIKIRAN DAN HIPOTESIS

A. Kajian Pustaka.....	12
1. Teori <i>Stakeholder</i> (<i>Stakeholder Theory</i>)	12

2. Teori Legitimasi (<i>Legitimacy Theory</i>)	13
3. Pengungkapan <i>Corporate Social Responsibility</i>	15
a. Definisi <i>Corporate Social Responsibility</i>	15
b. Definisi pengungkapan <i>CSR</i>	16
c. Indikator pengungkapan <i>CSR</i>	17
d. Perhitungan pengungkapan <i>CSR</i>	20
4. <i>Leverage</i>	21
a. <i>Total Debt to Equity Ratio</i>	22
b. <i>Total Debt to Total Asset Ratio</i>	22
5. Profitabilitas	22
a. <i>Gross Profit Margin</i>	23
b. <i>Net Profit Margin</i>	24
6. Kepemilikan Saham Publik	24
7. Penelitian Terdahulu	25
B. Rerangka Pemikiran.....	27
C. Hipotesis.....	27

BAB III METODE PENELITIAN

A. Waktu Dan Tempat Penelitian	31
B. Desain Penelitian	31
C. Definisi dan Operasionalisasi Variabel.....	32
1. Variabel Dependen.....	32
2. Variabel Independen	33
D. Teknik Penentuan populasi dan sampel penelitian.....	37
E. Teknik Pengumpulan data.....	39
F. Metode Analisis Data.....	39
1. Statistik Deskriptif	40
2. Uji Asumsi Klasik.....	40
a. Uji Normalitas.....	41
b. Uji Multikolonieritas	41

c. Uji Autokorelasi	42
d. Uji Heteroskedastisitas	43
3. Uji Kelayakan Model.....	43
a. Uji Determinasi	43
b. Uji Statistik F.....	44
4. Uji Hipotesis.....	44
a. Uji Statistik t	44
b. Regesi Liniar Berganda	45

BAB IV HASIL DAN PEMBAHASAN

A. Gambaran Umum Objek Penelitian	46
B. Analisis Uji Statistik Deskriptif	46
C. Analisis Uji Asumsi Klasik	48
1. Hasil Uji Normalitas	48
2. Hasil Uji Multikolonieritas.....	50
3. Hasil Uji Autokorelasi	51
4. Hasil Uji Heteroskedastisitas.....	52
D. Hasil Uji Kelayakan Model	54
1. Hasil Uji Determinasi.....	54
2. Hasil Uji Statistik F.....	55
E. Hasil Uji Hipotesis	56
1. Hasil Uji Regresi Linier Berganda.....	56
2. Hasil Uji Statistik t.....	57
F. Pembahasan	59

BAB V SIMPULAN DAN SARAN

A. Simpulan.....	62
B. Saran.....	63

DAFTAR PUSTAKA.....	65
LAMPIRAN.....	68

DAFTAR TABEL


TABEL

2.1	Item Indikator Pengungkapan CSR.....	19
2.2	Penelitian Terdahulu.....	26
3.1	Variabel penelitian dan skala pengukuran.....	36
3.2	Proses <i>Purposive Sampling</i>.....	38
3.3	Sample Penelitian.....	38
4.1	Uji Statistik Deskriptif.....	47
4.2	Uji Normalitas <i>kolmogorov - smirnov</i>.....	50
4.3	Uji Multikolonieritas.....	51
4.4	Uji Autokorelasi Durbin Watson.....	52
4.5	Uji Koefisien Determinasi.....	54
4.6	Uji Statistik F.....	55
4.7	Uji Regresi Berganda.....	56
4.8	Uji Statistik t.....	59

DAFTAR GAMBAR

GAMBAR

2.1	Rerangka Pemikiran	27
4.1	Uji Normalitas Grafik P-Plot	49
4.2	Grafik Scatterplot.....	53



UNIVERSITAS
MERCU BUANA

DAFTAR LAMPIRAN

LAMPIRAN

1	Sampel penelitian perusahaan Sektor Pertambangan	69
2	Item pengungkapan Tanggung Jawab Sosial	69
3	Data Pengungkapan CSR 2012.....	77
4	Data Pengungkapan CSR 2013.....	78
5	Data Pengungkapan CSR 2014.....	79
4	Data <i>Debt to Equity Ratio</i> Tahun 2012-2014	80
5	Data <i>Ratio on Asset</i> Tahun 2012-2014.....	81
6	Data kepemilikan saham publik Tahun 2012-2014	82
7	Hasil Uji Statistik Deskriptif	83
8	Hasil Uji Normalitas <i>kolmogorov – smirnov</i>	83
9	Hasil Uji Multikolonieritas	83
10	Hasil Uji Autokorelasi Durbin Watson.....	84
11	Hasil Uji Park Heteroskedastisitas.....	84
12	Hasil Uji Koefisien Determinasi	84
13	Hasil Uji Statistik F	85
14	Hasil Uji Regresi Berganda	85
15	Hasil Uji Statistik T	85
16	Hasil Uji Normalitas grafik P-Plot	86
17	Grafik Scatterplot.....	86