

PENGARUH *FINANCIAL LEVERAGE*, *PRICE EARNING RATIO* (PER), DAN KEBIJAKAN DIVIDEN TERHADAP HARGA SAHAM PADA PERUSAHAAN PERTANIAN (*AGRICULTURE*) YANG TERDAFTAR DI BURSA EFEK INDONESIA (2010-2014)

SKRIPSI



UNIVERSITAS

MERCU BUANA

UNIVERSITAS

MERCU BUANA

NAMA : DELLA MUTIARA INDAH

NIM : 43212010192

Program Studi Akuntansi

FAKULTAS EKONOMI DAN BISNIS

UNIVERSITAS MERCU BUANA

JAKARTA

2016

SURAT PERNYATAAN KARYA SENDIRI

Saya yang bertanda tangan di bawah ini :

Nama : **Della Mutiara Indah**
Nim : **43212010192**
Jurusan/Program Studi : **Akuntansi S1**
Fakultas : **Ekonomi dan Bisnis**

Menyatakan dengan sebenarnya bahwa skripsi ini benar-benar merupakan hasil karya saya sendiri, bebas penipuan terhadap karya orang lain. Kutipan pendapat dan tulisan orang lain ditunjuk sesuai dengan cara-cara penulisan karya ilmiah yang berlaku.

Apabila kemudian hari terbukti atau dapat dibuktikan bahwa dalam skripsi ini terkandung ciri-ciri plagiat dan bentuk-bentuk peniruan lain yang dianggap melanggar peraturan, maka saya bersedia menerima sanksi atas perbuatan tersebut.

UNIVERSITAS
MERCU BUANA

Jakarta, 4 Maret 2016

yang membuat pernyataan




(Della Mutiara Indah)

LEMBAR PENGESAHAN SKRIPSI

Nama : Della Mutiara Indah
Nim : 43212010192
Prodi Studi : Akuntansi S1
Judul Skripsi : Pengaruh *Financial Leverage, Price Earning Rato*
(PER) dan Kebijakan Dividen Terhadap Harga Saham
Perusahaan *Agriculture* yang Terdaftar di Bursa Efek
Indonesia (2010-2014)
Tanggal Ujian Skripsi : 4 Maret 2016

Disahkan oleh,


Pembimbing,



Dr. Dewi Anggraini, Ak., ME., CA.

Tanggal : 10 Maret 2016

Ketua Penguji



Drs. Sugianto, MM

Tanggal : 08 Maret 2016


Dekan,



Prof. Dr. Wiwik Utami, Ak., MS., CA.

Tanggal : 14 Maret 2016

Ketua Program Studi
S1 Akuntansi,



Dr. Harnovinsah, Ak., M.Si., CA.

Tanggal : 15 Maret 2016

KATA PENGANTAR

Segala puji bagi Allah SWT yang telah memberikan rahmat dan karunia-Nya kepada penulis, sehingga penulis dapat menyelesaikan skripsi ini dengan judul **“Pengaruh *Financial Leverage*, *Price Earning Ratio* (PER), Dan Kebijakan Dividen Terhadap Harga Saham Pada Perusahaan Pertanian (*Agriculture*) Yang Terdaftar Di Bursa Efek Indonesia (2010-2014)”**. Skripsi ini merupakan syarat untuk memperoleh gelar sarjana pada Program Studi Akuntansi Fakultas Ekonomi dan Bisnis Universitas Mercu Buana.

Penulis menyadari sebagai manusia biasa dalam penelitian ini tidak lepas dari kesalahan dan kekurangan akibat keterbatasan pengetahuan serta pengalaman. Penyusunan skripsi ini tidak lepas dari bimbingan, bantuan dan dukungan yang sangat berarti dari berbagai pihak, khususnya Dr. Dewi Anggraini, Ak., ME., CA selaku dosen pembimbing skripsi yang telah memberikan saran, waktu, bimbingan, semangat pengetahuan serta nasehat-nasehat yang sangat bermanfaat yang telah diberikan kepada penulis. Oleh karena itu, dalam kesempatan ini penulis haturkan alhamdulillah atas kekuatan Allah SWT yang telah mencurahkan anugerahnya, dan penulis ucapkan terima kasih kepada semua pihak yang telah membantu dalam penyusunan skripsi ini, terutama kepada :

1. Mamah dan alm. Bapak tercinta, yang telah memberikan semangat, doa dan dukungan moral dan material yang tiada henti-hentinya kepada penulis dan memberikan banyak inspirasi dalam menyelesaikan skripsi ini.

2. Dr. Arissetyanto Nugroho, MM selaku Rektor Universitas Mercu Buana.
3. Prof. Dr. Wiwik Utami, Ak., M.Si, Ca., selaku Dekan Fakultas Ekonomi dan Bisnis Universitas Mercu Buana.
4. Dr. Harnovinsah, Ak., M.Si, CA., selaku ketua Program Studi Akuntansi Fakultas Ekonomi dan Bisnis Universitas Mercu Buana.
5. Ibu Sri Rahayu, SE, M.Si sebagai dosen penelaah proposal skripsi yang telah memberikan masukan dan nasehat-nasehat yang bermanfaat kepada penulis.
6. Ibu Ryani Dhian Parashakti, SE., MM., selaku Kepala Galeri Investasi Universitas Mercu Buana, serta semua anggota Kelompok Studi Pasar Modal yang telah memberikan semangat dan masukan kepada penulis dalam penyelesaian skripsi ini.
7. Bang ipi, M. Fahreza, dan pak Sapto yang selalu memberikan masukan dalam penyusunan skripsi ini.
8. Seluruh dosen dan staf Program Studi Akuntansi Fakultas Ekonomi dan Bisnis Universitas Mercu Buana yang telah memberikan segenap ilmunya.
9. Kakak-kakak saya Titin, Wati, Rahmat, Yanti, Dewi dan Wahyu yang telah memberikan saya motivasi dan doa yang tiada habisnya
10. Sucipto Syaeful Rohman yang telah memberikan motivasi, dukungan dan doa selama penyusunan skripsi ini
11. Teman-teman seperjuangan Kartika Sari, Salma Rahmadhani, Helda Coraima, Siti Khotijah yang senantiasa menghibur dan mendukung penulis dalam penyusunan skripsi ini.

12. Teman-teman bimbingan Salma Rahmadhani, Rizky Dina, Indah Mustika, Wulan Suci, Putri Dewi, dan Afifah yang selalu memberikan semangat dan motivasi dalam penyusunan skripsi ini.
13. Seluruh keluarga besar akuntansi S1 angkatan 2012 dan semua pihak yang tidak bisa penulis sebutkan satu persatu. Terima kasih atas bantuan, motivasi serta doanya.

Penulis menyadari sepenuhnya bahwa skripsi ini masih jauh dari sempurna dikarenakan terbatasnya pengalaman dan pengetahuan yang dimiliki penulis. Oleh karena itu, penulis mengharapkan segala bentuk saran serta masukan bahkan kritik yang membangun dari berbagai pihak. Semoga skripsi ini bermanfaat dan dapat menambah pengetahuan khususnya bagi penulis dan pembaca pada umumnya. Akhir kata dengan segala ketulusan dan kerendahan diri, penulis mohon maaf apabila ada kesalahan dan kelemahan dalam skripsi ini.

UNIVERSITAS
MERCU BUANA

Jakarta, 18 Februari 2016

Della Mutiara Indah

DAFTAR ISI

SURAT PERNYATAAN KARYA SENDIRI	i
LEMBAR PENGESAHAN SKRIPSI	ii
ABSTRAK	iii
KATA PENGANTAR.....	v
DAFTAR ISI.....	viii
DAFTAR TABEL	xi
DAFTAR GAMBAR	xii
DAFTAR LAMPIRAN	xiii

BAB I PENDAHULUAN

A. Latar Belakang.....	1
B. Rumusan Masalah.....	8
C. Tujuan dan Kontribusi Penelitian	9
1. Tujuan Penelitian	9
2. Kontribusi Penelitian	9

BAB II KAJIAN PUSTAKA, RERANGKA PEMIKIRAN DAN HIPOTESIS

A. Kajian Pustaka.....	11
1. <i>Signaling Theory</i>	11
2. <i>Bird in The Hand Theory</i>	12
3. <i>Financial Leverage</i>	13
4. <i>Price Earning Ratio (PER)</i>	14
5. Dividen.....	15
1) Dividen Saham (<i>Stock Dividend</i>)	16
2) Dividen Tunai (<i>Cash Dividend</i>).....	16
6. Kebijakan Dividen	16
7. Saham.....	17
1) Definisi Saham.....	17
2) Jenis Saham.....	18
3) Harga dan Nilai Saham.....	21

4) Faktor-Faktor yang Mempengaruhi Harga Saham.....	25
8. Penelitian Terdahulu.....	26
B. Rerangka Pemikiran	31
C. Hipotesis	32
1. Pengaruh <i>Financial Leverage</i> Terhadap Harga Saham.....	32
2. Pengaruh PER Terhadap Harga Saham.....	33
3. Pengaruh Kebijakan Dividen Terhadap Harga Saham..	33

BAB III METODE PENELITIAN

A. Waktu dan Tempat Penelitian	35
B. Desain Penelitian	35
C. Definisi dan Operasionalisasi Variabel	36
1. Definisi Variabel.....	36
2. Operasionalisasi Variabel.....	37
D. Populasi dan Sampel Penelitian	39
1. Populasi Penelitian.....	39
2. Sampel Penelitian	40
E. Teknik Pengumpulan Data.....	42
1. Riset Kepustakaan.....	42
F. Metode Analisis.....	43
1. Uji Analisis Statistik Deskriptif.....	43
2. Uji Asumsi Klasik.....	44
a. Uji Normalitas.....	44
b. Uji Multikolonieritas	45
c. Uji Heteroskedastisitas	45
d. Uji Autokolerasi	46
3. Uji Kelayakan Model.....	47
a. Uji Signifikansi Simultan (Uji Statistik F).....	47
b. Koefisien Determinasi (R^2)	47
4. Uji Hipotesis.....	48
c. Analisis Regresi Linear Berganda	48
d. Uji Signifikansi Parameter Individual (Uji t)	49

BAB IV HASIL DAN PEMBAHASAN

A. Gambaran Umum	50
B. Hasil Uji Statistik Deskriptif.....	51
C. Hasil Uji Asumsi Klasik	53
1. Hasil Uji Normalitas	53
2. Hasil Uji Multikolonieritas.....	54

3. Hasil Uji Heteroskedastitas	55
4. Hasil Uji Autokorelasi	56
D. Hasil Uji Kelayakan Model.....	56
1. Hasil Uji Signifikansi Simultan (Uji F)	56
2. Hasil Uji Koefisien Determinasi (R^2)	57
E. Hasil Pengujian Hipotesis.....	58
1. Hasil Uji Analisis Regresi Linear Berganda..	58
2. Hasil Uji Parametrik Individual (Uji t)..	59
F. Pembahasan Hasil Penelitian	60
1. Pengaruh <i>Financial Leverage</i> Terhadap Harga Saham..	60
2. Pengaruh PER Terhadap Harga Saham.....	62
3. Pengaruh Kebijakan Dividen Terhadap Harga Saham..	63
 BAB V KESIMPULAN DAN SARAN	
A. Kesimpulan	64
B. Saran	64
 DAFTAR PUSTAKA	66
 LAMPIRAN	




DAFTAR TABEL

No.	Keterangan	Halaman
2.1	Tabel Penelitian Terdahulu	29
3.1	Tabel Operasional Variabel	39
3.2	Kriteria Pemilihan Sampel	41
3.3	Daftar Sampel Penelitian	42
4.1	Hasil Uji Statistik Deskriptif.....	51
4.2	Hasil Uji Normalitas Data	53
4.3	Hasil Uji Multikolinieritas	54
4.4	Hasil Uji Autokorelasi.....	56
4.5	Hasil Uji Simultan (Uji F)	56
4.6	Hasil Uji Koefisien Determinasi (R^2)	57
4.7	Hasil Uji Regresi Linear Berganda.....	58
4.8	Hasil Uji Parameter Individual (Uji t)	59

DAFTAR GAMBAR

No.	Keterangan	Halaman
2.1	Rerangka Pemikiran	31
4.1	Hasil Uji Heteroskedastisitas	55



UNIVERSITAS
MERCU BUANA

DAFTAR LAMPIRAN

	Keterangan	Halaman
Lampiran 1	Data Sampel Perusahaan	68
Lampiran 2	Tabulasi <i>Financial Leverage</i> (X1).....	79
Lampiran 3	Tabulasi <i>Price Earning Ratio</i> (X2).....	71
Lampiran 4	Tabulasi <i>Dividend Payout Ratio</i> (X3)	73
Lampiran 5	Harga Saham (Y)	75
Lampiran 6	Hasil Tabulasi.....	77
Lampiran 7	Hasil Output SPSS	79

