

LAPORAN PRAKTEK PROFESI

PENERAPAN DESAIN GRAFIS DALAM DUNIA OTOBUS



UNIVERSITAS
MERCU BUANA

Disusun Oleh :

Sukma Iskandar Putra

Prodi Desain Grafis & Multimedia

NIM 41909010115


JURUSAN DESAIN PRODUK
FAKULTAS TEKNIK PERENCANAAN & DESAIN
UNIVERSITAS MERCU BUANAJAKARTA
2013

LAPORAN PRAKTEK PROFESI

PENERAPAN DESAIN GRAFIS DALAM DUNIA OTOBUS



UNIVERSITAS
MERCU BUANA



UNIVERSITAS
MERCU BUANA

Disusun Oleh:
Sukma Iskandar Putra
Prodi Desain Grafis & Multimedia
NIM 41909010115

JURUSAN DESAIN PRODUK
FAKULTAS TEKNIK PERENCANAAN & DESAIN
UNIVERSITAS MERCU BUANAJAKARTA
2013



LEMBAR PERNYATAAN LAPORAN KERJA PRAKTIK
JURUSAN DESAIN PRODUK GRAFIS & MULTIMEDIA
UNIVERSITAS MERCU BUANA

Q

Saya yang bertanda tangan dibawah ini :

Nama : Sukma Iskandar Putra
NIM : 41909010115
Jurusan : Desain Produk Grafis & Multimedia
Fakultas : Teknik Perencanaan & Desain

Dengan ini menyatakan, bahwa sesungguhnya Laporan Kerja Praktek ini bukan kutipan dari orang lain, kecuali telah disebutkan referensinya.



Jakarta, 20 September 2012

Ttd

Sukma Iskandar Putra

UNIVERSITAS
MERCU BUANA



LEMBAR PENGESAHAN LAPORAN KERJA PRAKTIK
JURUSAN DESAIN PRODUK GRAFIS & MULTIMEDIA
UNIVERSITAS MERCU BUANA

Q

Dengan ini menyatakan bahwa mahasiswi yang tertera dibawah ini dengan keterangan :

Proyek : Penerapan Desain Grafis dalam Dunia Otobus
Nama : Sukma Iskandar Putra
NIM : 41909010115
Jurusan : Desain Produk Grafis & Multimedia
Fakultas : Teknik Perencanaan & Desain

Dengan ini telah menyelesaikan Laporan Kerja Praktek tepat pada waktunya, sesuai dengan waktu yang telah ditentukan.

Jakarta, 20 September 2012

Mengetahui,

Ketua Jurusan Desain Grafis,

Koordinator Praktek Profesi,

Hadi Soedarwanto, ST. M. Ds

Hadi Soedarwanto, ST. M. Ds

Dosen Pembimbing,

Lelo, ST

SURAT KETERANGAN

Perihal : Penerimaan Magang

Wonosari, 17 Juli 2012

Kepada Yth,

Dosen Praktik Profesi
Fakultas Teknik Perencanaan dan Desain
Universitas Mercu Buana
Jl. Raya Meruya Selatan No 1, Kembangan,
Jakarta Barat, 11650

Yang bertandatangan di bawah ini menerangkan dengan sesungguhnya bahwa :

Nama : Sukma Iskandar Putra
Jabatan/Divisi : Desainer bus/Produksi

Memang telah melaksanakan Magang di PO MAJU LANCAR, yang telah bekerja sejak tanggal 17 Juli 2012.

Demikian surat pernyataan Magang ini saya buat dengan sesungguhnya untuk digunakan sebagaimana mestinya.

Wonosari, 17 Juli 2012

Ketua Operasional





PO. MAJU LANCAR

JL. WONOSARI 1055A/1000
TELEP. 0271 411111
WONOSARI, 35061

MAJU LANCAR

Teddy Prasetyo Wibowo

 MERCU BUANA	SURAT PERMOHONAN BIMBINGAN KERJA PRAKTIK FAKULTAS TEKNIK PERENCANAAN DAN DESAIN UNIVERSITAS MERCU BUANA	
--	---	---

No. Dokumen	010 423 4 24 00	Distribusi					
Tgl. Efektif	7 MARET 2005						

Jakarta, 18 ^{OCTOBER} 2012

Kepada Yth.
 Koordinator Kerja Praktek
 Program Studi Desain Produk (Grafis dan Multimedia)
 di tempat

Dengan hormat,
 Saya yang bertanda tangan di bawah ini :

Nama : Sukma Iskandar Putra
 NIM : 41309010115

Mendaftarkan diri untuk mengikuti Kerja Praktek, dan telah melengkapi persyaratan sebagai berikut :

1. Pernah mengikuti mata kuliah studio Desain IV (semester VI), dengan nilai minimal C.
2. Telah diterima di perusahaan tempat kerja praktek dilaksanakan.
3. Telah melunasi pembayaran kerja praktek.

Kepada saya akan diberikan masa bimbingan dan pembimbing kerja praktek sbb:

Masa bimbingan KP : _____ s.d. _____ (asistensi min.5 x)
 Pembimbing KP : JUN Pak Lelo STITAS
 Tema KP : _____

Demikian saya sampaikan, atas perhatian dan kerjasamanya diucapkan terimakasih.

Hormat Saya,

Sukma Iskandar Putra
 Pemohon

Mengetahui,
[Signature]
 Pembimbing Akademik

[Signature]
 HADY SOEDARWANTO
 Koordinator Kerja Praktek

- Tembusan kepada Yth. :
1. Pembimbing Kerja Praktek
 2. Arsip.



UNIVERSITAS
MERCU BUANA

KARTU ASISTENSI

MA
ZUR.

: Sukma Iskandar putra
: 41909010115
: FTPD / Desain Grafis

MATA KULIAH
SMT/THN.AKAD
DOSEN

: praktek Profesi
: Semester 7

TGL	KETERANGAN	PARAF	NO	TGL	KETERANGAN	PARAF
	- Perhatikan susunan penulisan lanjutkan					
	- bases desain ok! lanjutkan					
	- Lengkapi data foto. Kumpulkan.					

UNIVERSITAS
MERCU BUANA



LAPORAN MINGGUAN
PELAKSANAAN KERJA PRAKTEK
UNIVERSITAS MERCU BUANA

Q

No. Dokumen	010 423 4 28 00	Distribusi					
Tgl. Efektif	7 MARET 2005	ALL					

Nama : Sabrina Iskandar putra Nama Proyek : Penerapan Desain Grafis dalam dunia otobus
NIM : 41909010115 Alamat Proyek : Jl. Wenasari - Yogyakarta km 2 Sirono
wetan, Logandeng, Gunung Kidul

Mingguan/Bulan : 1 / Juli Tanggal : 18/19/20, 2012

Hari	Uraian Kegiatan	Paraf (pembimbing lapangan)
Senin	- Membuat Desain kaos	
Selasa	- Membuat Desain kaos	
Rabu	Membuat Desain Sunscreen untuk armada Maju lancar	
Kamis	- Membuat Desain Sunscreen. - Membuat Desain Stiker	
Jumat	- Membuat Desain Sunscreen.	

Jakarta,

Pembimbing Kerja Praktek



LAPORAN MINGGUAN
PELAKSANAAN KERJA PRAKTEK
UNIVERSITAS MERCU BUANA

Q

No. Dokumen	010 423 4 28 00	Distribusi				
Tgl. Efektif	7 MARET 2005	ALL				


Nama : Sukano Iskandar putra Nama Proyek : Penerapan Desain Eprints dalam dunia ebeur
 NIM : 4190901015 Alamat Proyek : Jl. Wonosari - Yogyakarta 2 Sriyono
wetan, Logandeng, Gunungkidul.

Mingguan/Bulan : 2 / Juli Tanggal : 23 - 27 / 2012

Hari	Uraian Kegiatan	Paraf (pembimbing lapangan)
Senin	- Membuat Desain Sunscreen	
	- Membuat Desain Livery.	
Selasa	- Membuat Desain Livery.	
Rabu	- Membuat Desain Livery Pariwisata	
Kamis	- Membuat Desain Livery Pariwisata	
Jumat	- Desain livery pariwisata.	

Jakarta.....





 Pembimbing Kerja Praktek

 UNIVERSITAS MERCU BUANA	LAPORAN MINGGUAN PELAKSANAAN KERJA PRAKTEK UNIVERSITAS MERCU BUANA	Q
---	---	----------

No. Dokumen	010 423 4 28 00	Distribusi				
Igl. Efektif	7 MARET 2006	ALL				

Nama : Sukma Iskandar putra Nama Proyek : Penerapan Desain Grafis dalam dunia otomotif
 NIM : 41909010115 Alamat Proyek : Jl. Wonosari - Jaga km 2 Sijoro wetan, Logandeng, Gunung Kidul.

Mingguan/Bulan : 3 / Agustus Tanggal : 30 - 31 , 2012

Hari	Uraian Kegiatan	Paraf (pembimbing lapangan)
Senin	- Membuat Desain Livert Pariwisata.	
Selasa	- Membuat Desain Livert Pariwisata.	
Rabu	Membuat Desain body JetbusHD untuk Armada terbaru	
Kamis	- Membuat Desain body SP-1 untuk Armada terbaru	
Jumat		

Jakarta,



 Pembimbing Kerja Praktek



LAPORAN MINGGUAN
PELAKSANAAN KERJA PRAKTEK
UNIVERSITAS MERCU BUANA

Q

No. Dokumen	010.423.4.28.03	Distribusi				
Tgl. Efektif	7 MARET 2005	ALL				


Nama : Sukani Iskandar putra Nama Proyek : Penerapan Desain Grafis dalam dunia otobus
 NIM : 41309010115 Alamat Proyek : Jl. Wonosari - Yogyakarta km 2 Sijoro
wetan Lingsar, Gunung Kidul.

Mingguan/Bulan : 4. / Agustus Tanggal : 6-10 , 2012

Hari	Uraian Kegiatan	Paraf (pembimbing lapangan)
Senin	- Membuat Desain Sunscreen - Membuat Desain body JetbusHD	
Selasa	- Membuat Desain body - Membuat Desain Livery	
Rabu	- Membuat background Id'card Anggota Pecinta bus Maju lancar.	
Kamis	- Membuat stiker trafer pada armada Maju lancar	
Jumat	- Membuat stiker trafer pada armada Maju lancar.	

Jakarta,



Pembimbing Kerja Praktek

 UNIVERSITAS MERCU BUANA	LAPORAN MINGGUAN PELAKSANAAN KERJA PRAKTEK UNIVERSITAS MERCU BUANA	Q
---	---	----------

No. Dokumen	010.423.428.00	Distribusi				
Tgl. Efektif	7 MARET 2005	ALL				

Nama : Sukma Iskandar Putra Nama Proyek : Penerapan Desain Grafis dalam dunia otobus
 NIM : 91909010115 Alamat Proyek : Jl. Wonorejo - Yogyakarta km 2. Sirono wetan, Logandong, Gunung Kidul.

Mingguan/Bulan : 5 / Agustus Tanggal : 13 / 2012

Hari	Uraian Kegiatan	Paraf (pembimbing lapangan)
Senin	- Membuat Desain body SK. - Livery baru di aplikasikan dengan body yg di ilustrasi	
Selasa	- Membuat Desain ucapan lebaran untuk keluarga maya	
Rabu		
Kamis		
Jumat		

Jakarta,



Pembimbing Kerja Praktek



LAPORAN MINGGUAN
PELAKSANAAN KERJA PRAKTEK
UNIVERSITAS MERCU BUANA

Q

No. Dokumen	010 423 4 28 00	Distribusi				
Tgl. Flektif	7 MARET 2005	ALL				

Nama : Jukma Iskandar Putra Nama Proyek : Penerapan Desain Grafis dalam dunia otobus
 NIM : 41909010115 Alamat Proyek : Jl. Wonosari - Yogyakarta km 2 Sijono
Wetan, Lendah, Gunung Kidul.

Mingguan/Bulan : 8 / September Tanggal : 3-7, 2012.

Hari	Uraian Kegiatan	Paraf (pembimbing lapangan)
Senin	- Tidak ada kegiatan - Halal bihalal	
Selasa	- Membuat Desain Screenshot untuk armada terbaru	
Rabu	- Membuat Desain Screenshot untuk armada terbaru	
Kamis	- Membuat Spanduk family Gathering	
Jumat	- Membuat spanduk family Gathering.	

Jakarta

Pembimbing Kerja Praktek



LAPORAN MINGGUAN
PELAKSANAAN KERJA PRAKTEK
UNIVERSITAS MERCU BUANA

Q

No. Dokumen	010 423 4 28 00	Distribusi				
Tgl. Efektif	7 MARET 2005	ALL				

Nama : Sukma Iskandar Putra Nama Proyek : Penerapan Desain Grafis dalam dunia otobus
 NIM : 41909010115 Alamat Proyek : Jl. Wonosari - Yogya km 2 Sryono wetan, Logandeng, Gunungkidul.

Mingguan/Bulan : 9. / September Tanggal : 10 - 14 , 2012

Hari	Uraian Kegiatan	Paraf (pembimbing lapangan)
Senin	- Membuat Desain poster family gathering	
Selasa	Membuat alternatif spanduk dan poster untuk family gathering.	
Rabu	- Memasukkan foto ke Anggota ke id card	
Kamis	- Pendataan anggota dan id card. + membuat Desain kaos	
Jumat	- Membuat Desain banner web, Facebook	

Jakarta,

Pembimbing Kerja Praktek

Wonosari, 18 September 2012

Kepada Yth.

Dosen Praktik Profesi
Fakultas Teknik Perencanaan dan Desain
Universitas Mercu Buana
Jl. Raya Meruya Selatan No 1, Kembangan,
Jakarta Barat, 11650

Dengan hormat

Dengan ini kami menerangkan bahwa nama dibawah ini

Nama : **Sukma Iskandar Putra**

Nim : **41909010115**

Adalah benar telah melaksanakan Praktek Kerja Lapangan/Magang di Perusahaan Otobus Maju Lancar, Terhitung dari tanggal 17 juli 2012 sampai 18 September 2012 dengan hasil yang sangat baik.

Demikian surat keterangan ini kiranya dapat menjadi persyaratan dan kebutuhan serta dapat dipergunakan sebagaimana mestinya, Atas perhatiannya kami ucapkan terima kasih.

Wonosari, 18 September 2012

Pembimbing Kerja

Imam Fajharudin

KATA PENGANTAR

Pertama tama saya ucapkan puji syukur kepada Allah SWT, atas segala nikmat yang telah di berikan kepada saya. Sampai pada akhirnya saya dapat mengerjakan Laporan Praktek Profesi ini hingga selesai untuk memenuhi persyaratan mata kuliah Praktek Profesi. Pada dasarnya Laporan Kerja Praktek ini disusun atas pengalaman yang saya dapat saat menempuh Kerja Praktek di Perusahaan Otobus Maju Lancar, yaitu tempat jasa Transportasi Darat yang bertempat di daerah Wonosari Gunung Kidul, Yogyakarta.

Dalam menyusun laporan kerja praktek ini, kesulitan menghampiri saya, dan Alhamdulillah pada akhirnya dapat terselesaikan dan tidak terlalu menjadi beban pikiran, berkat bimbingan dan motivasi dari semua pihak yang turut membantu saya, sehingga saya dapat menyelesaikan Laporan Praktek Profesi ini hingga selesai.

Oleh karena itu pada kesempatan kali ini tidak lupa saya mengucapkan rasa terimakasih saya kepada:


1. Allah SWT atas nikmat yang di berikan, sehingga saya masih di beri kesempatan berkuliah di Universitas Mercu Buana dan dapat menyelesaikan laporan praktik profesi ini, dan dapat membahagiakan kedua orang tua saya.
2. Kedua Orang tua dan adik saya, yang selalu memotivasi dan memberi perhatian penuh kepada saya.
3. Bapak Ir. Edi Muladi M.Si selaku Ketua Jurusan Desain Produk & Multimedia, Universitas Mercu Buana Jakarta.
4. Bapak Lelo selaku Dosen Pembimbing Materi dan Teknis, Jurusan Desain Produk & Multimedia, Universitas Mercu Buana Jakarta.
5. Bapak Hady Sudarwanto S.T selaku Koordinator Praktek Profesi, Jurusan Desain Produk & Multimedia, Universitas Mercu Buana Jakarta.

6. Bapak Teddy Prasetyo selaku ketua operasional yang telah memberi kesempatan saya untuk melaksanakan praktik profesi di Perusahaan Otobus Maju Lancar
7. Teman-teman yang turut membantu pada saat melaksanakan praktek profesi, Alfa, Robert, Dezta, Sugi, dan adik saya Caca, Teman-teman se-angkatan yang turut saling membantu dan bertukar pikiran dalam mencari referensi-referensi untuk pengerjaan Laporan Praktek Profesi.

Akhir kata, semoga Laporan Praktek Profesi yang saya buat dapat bermanfaat bagi kita semua. Atas segala bantuan dan seluruhnya, saya ucapkan terimakasih yang sebesar-besarnya dan mohon maaf apabila masih terdapat kesalahan dalam penulisan.

Jakarta, 20 September 2012

Ttd.



Sukma Iskandar Putra



UNIVERSITAS
MERCU BUANA

DAFTAR ISI

COVER DALAM	i
HALAMAN PERNYATAAN	ii
HALAMAN PENGESAHAN	iii
SURAT KETERANGAN DITERIMA KERJA PRAKTIK	iv
SURAT PERMOHONANA BIMBINGAN	v
LEMBAR ASISTENSI	vi
LAPORAN MINGGUAN	vii
SURAT PERNYATAAN SELESAI KERJA PRAKTIK	xv
KATA PENGANTAR	xvi
DAFTAR ISI	xviii
DAFTAR GAMBAR	00
DAFTAR LAMPIRAN	00
BAB I PENDAHULUAN	1
A. Latar Belakang Perancangan	1
B. Tujuan Perancangan Kerja Praktik	1
C. Manfaat Perancangan	2
1. Bagi perusahaan	2
2. Bagi pribadi	2
3. Bagi keilmuan desain grafis	2
D. Tempat dan Waktu Kerja Praktik	3
BAB II TINJAUAN UMUM PERUSAHAAN	4
A. PO. Maju Lancar	4-8
B. Struktur Organisasi Perusahaan	8
1. Organisasi perusahaan	8
2. <i>Job Description</i>	8-9
3. Disivi Desain Grafis	9
4. Aturan Kerja	10
BAB III TEORI PENUNJANG	11
A. Desain Grafis dalam Perancangan <i>Webpage</i>	11
B. Elemen Grafis Multiemdia	11-14
C. Karakter Warna dan Huruf dalam <i>Webpage</i>	14
1. Kode Warna	14-15
2. Karakter Huruf	16-17
D. <i>Layout</i>	17-18
BAB IV MATERI KERJA PRAKTIK	18
A. Project 1:	19
1. Pengarahan / <i>Briefing Project</i>	19
2. Outrcam (Keinginan Hasil Akhir Project)	19
3. Kebutuhan Teknis	19
a. Media Pengerjaan	19
b. Alat & Bahan	19

4. Proses Pengerjaan	19
5. Hasil Karya Akhir	19-20
B. Project 2:	21
1. Pengarahan / <i>Briefing Project</i>	21
2. Outrcam (Keinginan Hasil Akhir Project)	21
3. Kebutuhan Teknis	21
a. Media Pengerjaan	22
b. Alat & Bahan	22
4. Proses Pengerjaan	22
5. Hasil Karya Akhir	22-23
C. Project 3:	23
1. Pengarahan / <i>Briefing Project</i>	24
2. Outrcam (Keinginan Hasil Akhir Project)	24
3. Kebutuhan Teknis	24
a) Media Pengerjaan	24
b) Alat & Bahan	24
4. Proses Pengerjaan	24
5. Hasil Karya Akhir	25-26
D. Project 4:	26
1. Pengarahan / <i>Briefing Project</i>	26
2. Outrcam (Keinginan Hasil Akhir Project)	26
3. Kebutuhan Teknis	26-27
a) Media Pengerjaan	27
b) Alat & Bahan	27
4. Proses Pengerjaan	27
5. Hasil Karya Akhir	27-28
E. Project 5:	28
1. Pengarahan / <i>Briefing Project</i>	28
2. Outrcam (Keinginan Hasil Akhir Project)	28
3. Kebutuhan Teknis	28
a) Media Pengerjaan	28
b) Alat & Bahan	28
4. Proses Pengerjaan	29
5. Hasil Karya Akhir	29-30
F. Project 6:	30
1. Pengarahan / <i>Briefing Project</i>	30
2. Outrcam (Keinginan Hasil Akhir Project)	30
3. Kebutuhan Teknis	31
a) Media Pengerjaan	31
b) Alat & Bahan	31
4. Proses Pengerjaan	31
5. Hasil Karya Akhir	32-33

BAB V PENUTUP	34
A. Kesimpulan	34
B. Saran	34- 36
DAFTAR PUSTAKA	37
LAMPIRAN	38 - 40

