

LAPORAN PRAKTIK PROFESI

**PERANCANGAN LAYOUT WEBSITE,
3D KITCHEN SET, BANNER DAN
BROSUR DENGAN PENDEKATAN
DESAIN GRAFIS**



Disusun Oleh :

Aldo Mardiansyah

Prodi Desain Grafis dan Multimedia

NIM 41909010100

**JURUSAN DESAIN PRODUK
FAKULTAS TEKNIK PERENCANAAN DAN DESAIN
UNIVERSITAS MERCU BUANA JAKARTA
2012**



**LEMBAR PERNYATAAN LAPORAN KERJA PRAKTIK
JURUSAN DESAIN PRODUK GRAFIS & MULTIMEDIA
UNIVERSITAS MERCU BUANA**

Q

Saya yang bertanda tangan dibawah ini :

Nama : Aldo Mardiansyah
NIM : 41909010100
Jurusan : Desain Produk Grafis dan Multimedia
Fakultas : Teknik Perencanaan Dan Desain

Dengan ini menyatakan, bahwa sesungguhnya Laporan Kerja Praktik ini bukan kutipan dari orang lain, kecuali telah disebutkan referensinya.

Jakarta, September 2012

Ttd

Aldo Mardiansyah



**LEMBAR PENGESAHAN LAPORAN KERJA PRAKTIK
JURUSAN DESAIN PRODUK GRAFIS & MULTIMEDIA
UNIVERSITAS MERCU BUANA**

Q

Dengan ini menyatakan bahwa mahasiswi yang tertera dibawah ini dengan keterangan :

Proyek : Perancangan Layout Website, 3d Kitchen Set, Banner Dan Brosur Dengan Pendekatan Desain Grafis
Nama : Aldo Mardiansyah
NIM : 41909010100
Jurusan : Desain Produk Grafis & Multimedia
Fakultas : Teknik Perencanaan Dan Desain

Dengan ini telah menyelesaikan Laporan Kerja Praktik tepat pada waktunya, sesuai dengan waktu yang telah ditentukan.

Jakarta, September 2012

Mengetahui,

Koordinator Praktik Profesi,

Dosen Pembimbing

Hady Soedarwanto, ST., M.Ds

Lukman Arief, S.Ds

Ketua Jurusan Desain Grafis,

Ir. Edy Muladi, M.Si

No. : 001/3-Ext/2012
Perihal : penerimaan mahasiswa magang
Lampiran : -
Tembusan : -

Jakarta, 12 Maret 2012

Kepada Yth.,
Dosen Praktik Profesi
Jurusan Desain Produk
Fakultas Teknik Perencanaan dan Desain
Universitas Mercu Buana
Jl. Raya Meruya Selatan No. 1, Kembangan,
Jakarta Barat, 11650

Dengan hormat,


Sehubungan dengan surat dari Universitas Mercu Buana bernomor 07/045/F-KP/III/2012 bertanggal 12 Maret 2012, bersama ini kami sampaikan bahwa :

Nama : Aldo Mardiansyah
NIM : 41909010100

Telah diterima untuk melakukan praktik magang di tempat kami selama 2 (dua) bulan terhitung mulai tanggal 12 Maret s.d. 12 Mei 2012.

Demikian hal ini kami sampaikan. Atas perhatiannya kami ucapkan terima kasih.

Hormat kami,


Rachmad Igen
Founder of KiosMaya

Training Center:
Jalan Bintaro Permai III RT. 06 RW. 09 Nomor 9
Jakarta Selatan

Operation Center:
Kebagusan City Apartement, Lantai 8, Unit 39 A
Jakarta Selatan



SURAT PERMOHONAN BIMBINGAN
KERJA PRAKTIK
FAKULTAS TEKNIK PERENCANAAN DAN DESAIN
UNIVERSITAS MERCU BUANA

Q

No. Dokumen	010 423 4 24 00	Distribusi					
Tgl. Efektif	7 MARET 2005						

Jakarta, 13 September 2012

Kepada Yth.
Koordinator Kerja Praktek
Program Studi Desain Grafis dan Multimedia
di tempat

Dengan hormat,
Saya yang bertanda tangan di bawah ini :

Nama : ALDO MARDIAN SYAH
NIM : 11909010100

Mendaftarkan diri untuk mengikuti Kerja Praktek, dan telah melengkapi persyaratan sebagai berikut :

1. Pernah mengikuti mata kuliah studio Desain IV (semester VI), dengan nilai minimal C.
2. Telah diterima di perusahaan tempat kerja praktek dilaksanakan .
3. Telah melunasi pembayaran kerja praktek .

Kepada saya akan diberikan masa bimbingan dan pembimbing kerja praktek sbb:

Masa bimbingan KP: Semester ganjil 2012 s.d. 2013 (asistensi min.5 x)
Pembimbing KP: LUKMAN ARIF
Tema KP: Kerja Praktek di Kios maya.com

Demikian saya sampaikan, atas perhatian dan kerjasamanya diucapkan terimakasih.

Hormat Saya,

Pemohon

Mengetahui,

Pembimbing Akademik

Koordinator Kerja Praktek

- Tembusan kepada Yth. :
1. Pembimbing Kerja Praktek
 2. Arsip.



UNIVERSITAS
MERCU BUANA
KARTU ASISTENSI

NAMA : Ano Nardiansyah
 NIM : 1102010100
 FAK JUR. : FPD (Desain Grafis)

MATA KULIAH :
 SMT/THN.AKAD :
 DOSEN :

Praktik Profesi
7
Lusman Arif S.DS

NO	TGL	KETERANGAN	PARAF	NO	TGL	KETERANGAN	PARAF
	04 Sept 2014	→ Diskusi tentang Sistematika Penulisan Laporan KP → Menetapkan bag dan isi dari tiap bab pada Laporan KP					
	11 Sept 2014	→ Mendiskusikan objek Perancangan di tingkat KP					
	20 10 2014	Perbaikan Bab I-IV Menambah konsep untuk Nama yang di buat					
	22 04 2014	Revisi Daftar Isi, Lembar Pengantar dan Penyataan kombinasi warna di buat					
		Perbaikan Prosentase diwarnasi warna Typografi di buat berdasarkan dens dan karakter huruf yg di pilih.					
		Revisi Terakhir Laporan KP Bab I-V					
		Laporan Bab I Segera di cetak dan di bind sesuai dengan ketentuan Jurusan					


No. Dokumen	010 423 4 28 00	Distribusi
Tgl. Efektif	7 MARET 2005	

Nama : ALDO Mandiangah
 Nim : 11909010100

Nama Proyek : Kios Maya
 Alamat Proyek : Jl. Bintaro Permai-3
no 9


Mingguan/Bulan : _____

Tanggal : 12 Maret / 2012

Hari	Uraian Kegiatan	Paraf (Pembimbing Lapangan)
Senin	Internet Marketing dengan menggunakan Social <u>Social</u>	
Selasa	Foto sebuah Product Winston. di Rindukan sendiri Foto digital. dan di edit dengan Photoshop	
Rabu	Menyajikan Produk Winston ke website	
Kamis	1. Foto Product Winston 2. Membuat banner Winston 3. Membuat Logo NGM FASHION	
Jum'at	Membuat After Company Profile Product. dengan menggunakan After Effect	

Jakarta, _____

 Pembimbing Kerja Praktek






 UNIVERSITAS MERCU BUANA	LAPORAN MINGGUAN PELAKSANAAN KERJA PRAKTIK FAKULTAS TEKNIK PERENCANAAN DAN DESAIN UNIVERSITAS MERCU BUANA	Q
---	--	---

No. Dokumen	010 423 4 28 00	Distribusi
Tgl. Efektif	7 MARET 2005	

Nama : ALDO Mardiansyah
 Nim : 41909010100


Nama Proyek : Kios Manca
 Alamat Proyek : Jl Bintoro Pamei
03. No 09

Mingguan/Bulan : _____ Tanggal : 10-09-2012 / 13-09-2012

Hari	Uraian Kegiatan	Paraf (Pembimbing Lapangan)
Senin	Membuat Logo header Naswa dan dibuat menggunakan Photoshop. Dalam kaos	
Selasa	Membuat Header Winton Right Column. Menggunakan Photoshop	
Rabu	Membuat Logo Red Cabin Shop. Header. Banner Red Cabin Shop. Menggunakan software Adobe Photoshop	
Kamis	Membuat desain button untuk website Membuat # kaos. Membuat Header FloralSeason	
Jum'at	Membuat desain button untuk web. Membuat Heder Nozila.com	

Jakarta, _____






 Pembimbing Kerja Praktek

 UNIVERSITAS MERCU BUANA	LAPORAN MINGGUAN PELAKSANAAN KERJA PRAKTIK FAKULTAS TEKNIK PERENCANAAN DAN DESAIN UNIVERSITAS MERCU BUANA	Q

No. Dokumen	010 423 4 28 00	Distribusi				
Tgl. Efektif	7 MARET 2005					

Nama : ALDO MARIANSYAH Nama Proyek : Kos Maya
Nim : 1909010100 Alamat Proyek : dl Bantoro Permai
: 03 No 09

Mingguan/Bulan : _____ Tanggal : _____ / _____ / _____

Hari	Uraian Kegiatan	Paraf (Pembimbing Lapangan)
Senin	Membuat Kitchen Set Sol-Smax	
Selasa	Membuat brosur Kitchen Set Photoshop	
Rabu	Membuat banner Benson Mart	
Kamis	Membuat Header dan Footer untuk Website Benson Mart.com	
Jum'at	Membuat Defain KOS. dan membuat	

Jakarta, _____

Pembimbing Kerja Praktek



LAPORAN MINGGUAN
 PELAKSANAAN KERJA PRAKTIK
 FAKULTAS TEKNIK PERENCANAAN DAN DESAIN
 UNIVERSITAS MERCU BUANA



No. Dokumen	010 423 4 28 00	Distribusi					
Tgl. Efektif	7 MARET 2005						

Nama : ALDO MARDIANSAH
 Nim : 143090100

Nama Proyek : Kios Maya
 Alamat Proyek : Jl. Bantoro Permai
03 No 09

Mingguan/Bulan : _____

Tanggal : _____ / _____ / _____

Hari	Uraian Kegiatan	Paraf (Pembimbing Lapangan)
Senin	Membuat brosur untuk kios maya dengan menggunakan photoshop	
Selasa	Internet Marketing dengan menggunakan socialamp	
Rabu	membuat baju Yin Yang Dragon, untuk kaos top.com	
Kamis	Membuat kartu nama, logo dan header holdmart	
Jum'at	Membuat banner kosmas online	

Jakarta, _____

 Pembimbing Kerja Praktek


No. Dokumen	010 423 4 28 00	Distribusi
Tgl. Efektif	7 MARET 2005	

Nama : Alno Mardiansyah
 Nim : 180910102

Nama Proyek : Kios Maya
 Alamat Proyek : Jl. Butaro Permai
03 No 09

Mingguan/Bulan : _____

Tanggal : _____

Hari	Uraian Kegiatan	Paraf (Pembimbing Lapangan)
Senin		
Selasa	Membuat banner <u>Garuda & Spide</u> Untuk Produk <u>kerin Beton</u>	
Rabu	Membuat logo Untuk <u>Nasywa Nisa</u> dengan Photoshop 7 TYPE	
Kamis	Membuat logo Untuk <u>Nasywa Nisa</u> dengan Photoshop sebanyak 10 TYPE	
Jum'at	Membuat logo <u>FOOS TOP</u> Membuat <u>FOOS</u> Untuk <u>FOOS TOP</u>	

Jakarta, _____

 Pembimbing Kerja Praktek



LAPORAN MINGGUAN
 PELAKSANAAN KERJA PRAKTIK
 FAKULTAS TEKNIK PERENCANAAN DAN DESAIN
 UNIVERSITAS MERCU BUANA



No. Dokumen	010 423 4 28 00	Distribusi					
Tgl. Efektif	7 MARET 2005						

Nama : ALDO Mandiansyah
 Nim : 1909010100

Nama Proyek : Kios Maya
 Alamat Proyek : Jl. Antara Pamb
03 No 03

Mingguan/Bulan : _____ Tanggal : _____ / _____

Hari	Uraian Kegiatan	Paraf (Pembimbing Lapangan)
Senin	Membuat Desain Kaos "Failure is not in my brain"	
Selasa	Membuat Desain Kaos, Tema: "I am Monster"	
Rabu	Membuat logo header web - Naswa	
Kamis	Membuat banner Floral Seabank dan membuat Kaos Desain tema "I am Monster"	
Jum'at		

Jakarta, _____

 Pembimbing Kerja Praktek



LAPORAN MINGGUAN
 PELAKSANAAN KERJA PRAKTIK
 FAKULTAS TEKNIK PERENCANAAN DAN DESAIN
 UNIVERSITAS MERCU BUANA

Q

No. Dokumen	010 423 4 28 00	Distribusi					
Tgl. Efektif	7 MARET 2005						

Nama : Aldo Mardiansyah
 Nim : 123031000

Nama Proyek : Kios menu
 Alamat Proyek : Jl. Bulbar Perak
03 No 05

Mingguan/Bulan : _____ Tanggal : _____ / _____ / _____

Hari	Uraian Kegiatan	Paraf (Pembimbing Lapangan)
Senin	Membuat Desain Grafis Untuk Imagem di Kpu machine dan Uploading Bul board	
Selasa	Foto Produk batu Permatan dan mengedit di software Photoshop	
Rabu	Mendebatir sebuah KIOS dengan Photoshop dengan tema "Protect your wats"	
Kamis	Libur	
Jum'at	Membuat Desain Grafik Board Logo NASWANSA	

Jakarta, _____

 Pembimbing Kerja Praktek

SURAT KETERANGAN MAGANG
No. 004/SK-KM/III/2012

Yang bertanda-tangan di bawah ini

Nama : Rachmad Igen
Jabatan : Founder of KiosMaya

Dengan ini menerangkan bahwa,

Nama : Aldo Mardiansyah
NIM : 41909010100
Fakultas : Fakultas Teknik Perencanaan & Desain (FTPD)
Jurusan : Desain Produk (Desain Grafis & Multimedia)
Universitas : Mercu Buana


Adalah benar telah melaksanakan Praktek Kerja Lapangan (magang) di KiosMaya dan telah bekerja sejak tanggal 12 Maret 2012 sampai 12 Mei 2012. Menurut pendapat kami, bahwa mahasiswa saudara telah menguasai :

Keterangan	Grade
Teknik Desain Grafis	A
Penguasaan Alat Bantu Desain Grafis	A
Pemahaman Bisnis Klien	B
Pemahaman Proses Pembuatan Website	A
Pemahaman Desain Website	A
Flexibilitas dalam Penugasan	A
Komunikasi Visual	A
Kecepatan Pekerjaan	A
Kedisiplinan	A

Perilaku Organisasi	A
Pemahaman Dunia Bisnis	B
Visualisasi Kata	A
Pembuatan Iklan Video Animasi	A
Pemahaman dan Adaptasi Terhadap Desain Dimensi Ruang dan Bentuk	A

Berdasarkan penilaian kami di atas, maka sudah selayaknya mahasiswa saudara tersebut sudah siap terjun dalam dunia bisnis sebenarnya, tanpa mengurangi rasa hormat kami ucapkan terima kasih kepada saudara dan Universitas Mercu Buana Fakultas Teknik Perencanaan dan Desain.

Hormat kami,


Rachmad Igen
Founder of KiosMaya

Training Center:
Jalan Bintaro Permai III RT. 06 RW. 09 Nomor 9
Jakarta Selatan

Operation Center:
Kebagusan City Apartement, Lantai 8, Unit 39 A
Jakarta Selatan

KATA PENGANTAR

Pertama-tama saya ucapkan puji dan syukur kepada Allah SWT, atas segala nikmat dan kasihnya yang telah di berikan kepada saya. Sampai pada akhirnya saya dapat mengerjakan Laporan Praktik Profesi ini hingga selesai untuk memenuhi persyaratan mata kuliah Praktik Profesi. Pada dasarnya Laporan Kerja Praktik ini disusun atas pengalaman yang saya dapat saat menempuh Kerja Praktik di Kiosmaya, yaitu tempat jasa pembuatan website dan toko online yang terletak di daerah Bintaro.

Dalam menyusun laporan kerja praktik ini, kesulitan serta kesukaran pun menghampiri saya, dan Alhamdulillah pada akhirnya dapat teratasi dan tidak terlalu menjadi beban pikiran yang berarti berkat bimbingan dan motivasi dari semua pihak yang turut membantu saya, sehingga saya dapat menyelesaikan Laporan Praktik Profesi ini.

Oleh karena itu pada kesempatan kali ini tidak lupa saya menghaturkan rasa terimakasih saya kepada:

1. Allah SWT atas beribu nikmat dan kasihnya sehingga saya masih di beri kesempatan berkuliah di Mercu Buana dan dapat menyelesaikan laporan praktik profesi ini sehingga saya masih dapat membahagiakan orang tua saya.
2. Orang tua dan adik saya, yang selalu memotivasi dan memberi perhatian penuh kepada saya.
3. Ir. Edy Muladi M.Si selaku Ketua Jurusan Desain Produk & Multimedia, Universitas Mercu Buana Jakarta.
4. Lukman Arief S.Ds selaku Dosen Pembimbing Materi dan Teknis, Jurusan Desain Produk & Multimedia, Universitas Mercu Buana Jakarta.
5. Hady Soedarwanto S.T M.Ds selaku Koordinator Praktik Profesi, Jurusan Desain Produk & Multimedia, Universitas Mercu Buana Jakarta.

6. Bapak Rahmat Igen selaku founder Kiosmaya yang telah memberi kesempatan untuk melaksanakan praktik profesi di perusahaannya.
7. Teman-teman se-angkatan yang turut saling membantu dan bertukar pikiran dalam mencari referensi-referensi untuk pengerjaan Laporan Praktik Profesi.

Akhir kata, semoga Laporan Praktik Profesi yang saya buat dapat bermanfaat bagi kita semua. Atas segala bantuan dan seluruhnya, saya ucapkan terimakasih yang sebesar-besarnya dan mohon maaf apabila masih terdapat kesalahan dalam penulisan.

Jakarta, September 2012



ttd.

Aldo Mardiansyah

DAFTAR ISI

COVER DALAM	i
HALAMAN PERNYATAAN	ii
HALAMAN PENGESAHAN	iii
SURAT KETERANGAN DITERIMA KERJA PRAKTIK	iv
SURAT PERMOHONANA BIMBINGAN	v
LEMBAR ASISTENSI	vi
LAPORAN MINGGUAN	vii
SURAT PERNYATAAN SELESAI KERJA PRAKTIK	xv
KATA PENGANTAR	xvi
DAFTAR ISI	xviii
DAFTAR GAMBAR	xxi
DAFTAR LAMPIRAN	xxii
BAB I PENDAHULUAN	1
A. Latar Belakang Perancangan	1-2
B. Maksud dan Tujuan	2-3
C. Metode Pengumpulan Data	3
D. Pelaksanaan Kerja Praktik	3
BAB II TINJAUAN UMUM PERUSAHAAN	4
A. Profil Usaha KiosMaya	4
B. Struktur Organisasi Perusahaan KiosMaya	5
C. Job Description KiosMaya	5-6
D. Aturan Kerja KiosMaya	6-7
BAB III TEORI PENUNJANG	8
A. Pengertian Desain	8-10
B. Desain Grafis Dalam Perancangan	10
C. Media Dalam Desain Grafis	10
D. Prinsip dan Unsur desain	11
E. Kode warna	11-12
F. Karakter huruf	12-13
G. Layout	13-14
BAB IV MATERI KERJA PRAKTIK	15
A. Project 1 : Desain Banner Winston	15
1. Brief / Instensi kerja	15
2. Hasil Karya Yang Ingin Dicapai	15
3. Kebutuhan	15
a. Media Pengerjaan	15
b. Alat & Bahan	15
4. Proses Pengerjaan	15-16
5. Hasil Akhir Karya	17

B. Project 2 : Desain Brosur KiosMaya	18
1. Brief / Instensi kerja	18
2. Hasil Karya Yang Ingin Dicapai	18
3. Kebutuhan	18
a. Media Pengerjaan	18
b. Alat & Bahan	18
4. Proses Pengerjaan	18-20
5. Hasil Akhir Karya	20
C. Project 3 : Desain Banner Benisonmart	21
1. Brief / Instensi kerja	21
2. Hasil Karya Yang Ingin Dicapai	22
3. Kebutuhan	22
a. Media Pengerjaan	22
b. Alat & Bahan	22
4. Proses Pengerjaan	22-23
5. Hasil Akhir Karya	23
D. Project 4 : Desain 3D Kitchen Set	24
1. Brief / Instensi kerja	24
2. Hasil Karya Yang Ingin Dicapai	24
3. Kebutuhan	24
a. Media Pengerjaan	24
b. Alat & Bahan	25
4. Proses Pengerjaan	25
5. Hasil Akhir Karya	25-26
E. Project 5 : Desain Button For Website	27
1. Brief / Instensi kerja	27
2. Hasil Karya Yang Ingin Dicapai	27
3. Kebutuhan	27
a. Media Pengerjaan	27
b. Alat & Bahan	27
4. Hasil Akhir Karya	28-29
F. Project 6 : Desain Header Winston RedCabinshop halalmart .	31
1. Brief / Instensi kerja	31
2. Hasil Karya Yang Ingin Dicapai	31
3. Kebutuhan	31
a. Media Pengerjaan	31
b. Alat & Bahan	31
4. Hasil Akhir Karya	31-33
G. Project 7 : Desain Kaos	35
1. Brief / Instensi kerja	35
2. Hasil Karya Yang Ingin Dicapai	35
3. Kebutuhan	36
a. Media Pengerjaan	36
b. Alat & Bahan	36
4. Hasil Akhir Karya	36-40
H. Project 8 : Desain Banner Kiosmurahonline	41
1. Brief / Instensi kerja	41
2. Hasil Karya Yang Ingin Dicapai	41

3. Kebutuhan	41
a. Media Pengerjaan	41
b. Alat & Bahan	41
4. Proses Pengerjaan	41-42
5. Hasil Akhir Karya	42-43
I. Project 9 : Desain Brosur Kitchen Set	44
1. Brief / Instensi kerja	44
2. Hasil Karya Yang Ingin Dicapai	44
3. Kebutuhan	45
a. Media Pengerjaan	45
b. Alat & Bahan	45
4. Proses Pengerjaan	45-47
5. Hasil Akhir Karya	47
J. Project 10 : Desain Skateboard.....	48
1. Brief / Instensi kerja	48
2. Hasil Karya Yang Ingin Dicapai	48
3. Kebutuhan	49
a. Media Pengerjaan	49
b. Alat & Bahan	49
4. Hasil Akhir Karya	49-50
BAB V PENUTUP	51
A. Kesimpulan	51
B. Saran	51
DAFTAR PUSTAKA	53
LAMPIRAN	54-61

DAFTAR GAMBAR

Gb.1 Bagan Struktur organisasi KiosMaya	5
Gb.2 Desain Banner Winston	17
Gb.3 Desain Brosur Kiosmaya	20
Gb.4 Banner Benisonmart	23
Gb.5 3D KitchenSet	26
Gb.6 Desain Button	28
Gb.7 Desain Header Winston	31
Gb.8 Desain Header Redcabinshop	32
Gb.9 Desain Header Halalmart	33
Gb.10 Desain Kaos	36
Gb.11 Desain Banner KiosMurahonline	43
Gb.12 Desain Brosur KitchenSet	47
Gb.13 Desain SkateBoard Dark Warrior	49
Gb.14 Desain SkateBoard Lilo	50

DAFTAR LAMPIRAN

Lampiran 1: Dokumentasi	54 - 55
Lampiran 2: Desain Banner Winston	56
Lampiran 3: Desain Brosur KiosMaya	56
Lampiran 4: Desain Banner Benisonmart	56
Lampiran 5: Desain 3D Kitchen Set	57
Lampiran 6: Desain Button For Website	57
Lampiran 7: Desain Header Winston	57
Lampiran 8: Desain Header Redcabinshop	58
Lampiran 9: Desain Header Halalmart.....	58
Lampiran 10: Desain Kaos.....	58 - 60
Lampiran 11: Desain Banner Kiosmurahonline.....	60
Lampiran 12: Desain Brosur Kitchen Set	61
Lampiran 13: Desain Skateboard.....	61