

LAPORAN KERJA PRAKTEK

**PERANCANGAN ELEMEN WEBSITE, LOGO
DAN 3D KITCHEN SET PADA DIVISI DESAIN
GRAFIS KIOS MAYA**



UNIVERSITAS
MERCU BUANA



Disusun Oleh :

Yudha Fahlezi

Prodi Desain Grafis & Multimedia

NIM 41909010112

**JURUSAN DESAIN PRODUK
FAKULTAS TEKNIK PERENCANAAN & DESAIN
UNIVERSITAS MERCU BUANA JAKARTA
2012**

	LEMBAR PERNYATAAN LAPORAN KERJA PRAKTIK JURUSAN DESAIN PRODUK GRAFIS & MULTIMEDIA UNIVERSITAS MERCU BUANA	
---	--	---

Saya yang bertanda tangan dibawah ini :



Nama : Yudha Fahlezi
NIM : 41909010112
Jurusan : Desain Produk Grafis & Multimedia
Fakultas : Teknik Perencanaan & Desain

Dengan ini menyatakan, bahwa sesungguhnya Laporan Kerja Praktek ini bukan kutipan dari orang lain, kecuali telah disebutkan referensinya.

Jakarta, Desember 2012

ttd.

Yudha Fahlezi

	LEMBAR PENGESAHAN LAPORAN KERJA PRAKTIK JURUSAN DESAIN PRODUK GRAFIS & MULTIMEDIA UNIVERSITAS MERCU BUANA	
---	--	---

Dengan ini menyatakan bahwa mahasiswi yang tertera dibawah ini dengan keterangan :

Proyek : Perancangan Elemen Website, Logo Dan 3d
 Kitchen Set Pada Divisi Desain Grafis Kios Maya
 Nama : Yudha Fahlezi
 NIM : 41909010112
 Jurusan : Desain Produk Grafis & Multimedia
 Fakultas : Teknik Perencanaan & Desain

Dengan ini telah menyelesaikan Laporan Kerja Praktek tepat pada waktunya, sesuai dengan waktu yang telah ditentukan.

Jakarta, Desember 2012

Mengetahui,

Koordinator Praktek Profesi,

Dosen Pembimbing,

Hady Soedarwanto, ST. M.Ds

Lukman Arief, S.Ds.

Ketua Jurusan Desain Grafis,

Ir. Edy Muladi, M.Si

SURAT KETERANGAN DITERIMA KERJA PRAKTIK

SURAT PERMOHONAN BIMBINGAN

LEMBAR ASISTENSI

LAPORAN MINGGUAN Ke-1

LAPORAN MINGGUAN Ke-2

LAPORAN MINGGUAN Ke-3

LAPORAN MINGGUAN Ke-4

LAPORAN MINGGUAN Ke-5

LAPORAN MINGGUAN Ke-6

LAPORAN MINGGUAN Ke-7

LAPORAN MINGGUAN Ke-8

LAPORAN MINGGUAN Ke-9

SURAT PERNYATAAN SELESAI KERJA PRAKTIK

KATA PENGANTAR

Pertama-tama saya ucapkan puji syukur kepada Allah SWT, karena telah memberikan nikmat kesehatan dan juga kesempatan yang telah diberikan kepada saya selama menjalani kerja praktek ini dan juga pada proses pembuatan laporan dengan judul (Desainer Grafis Dalam Perancangan Website, Logo, Dan Kitchen Set Pada Divisi Desain Grafis – Kios Maya) di Kios Maya yang terletak di Jl. Bintaro Permai III RT. 06 RW. 09 No. 9, Jakarta Selatan - Indonesia, yang terhitung mulai dari tanggal 12 Maret 2012 sampai 14 Mei 2012.

Penyusunan laporan kerja praktek ini berdasarkan pengalaman langsung pada proyek yang sedang berjalan. Banyak sekali manfaat yang dapat diambil selama menjalani kerja praktek ini.

Pada kesempatan ini penulis juga mengucapkan terima kasih kepada semua pihak yang telah membantu selama melaksanakan serta menyelesaikan kerja praktek dan penyusunan laporan ini, antara lain kepada:

1. Allah SWT yang telah memberikan nikmat sehat dan kelancaran sehingga penulis dapat menjalankan kerja praktek dan membuat laporan dengan lancar.
2. Kedua orang tua dan keluarga besar yang telah membantu secara material dan spiritual.
3. Ir. Henny H. Gambiro, M.Si . Selaku Dekan Fakultas Teknik Perancangan dan Desain Universitas Mercubuana.
4. Ir. Edi Muladi, M.Si, Selaku Ketua program Studi Desain Produk, Universitas Mercubuana.
5. Hady Soedarwanto, ST.M.Ds Selaku Koordinator Praktik Profesi.
6. Lukman Arief, S.Ds Selaku Dosen Pembimbing Praktik Profesi sehingga penulis dapat menyelesaikan laporan praktik profesi ini.
7. Kios Maya yang telah memberikan kesempatan untuk melakukan kerja praktek.

8. Untuk Bapak Rachmad Igen sebagai pemilik Kios Maya, Kukuh Pribadi sebagai mentor di tempat praktik, Hadi Wiratmo serta tim yang lainnya yang tidak bisa disebutkan satu persatu yang senantiasa memberikan materi-materi baru dan kritikan-kritikan yang membangun.
9. Sahabat dan teman-teman saya yang telah memberikan dukungan dan semangat.
10. Dan pihak-pihak lain yang secara tidak langsung juga membantu saya dalam menyelesaikan penyusunan laporan ini.

Jakarta, Desember 2012

Ttd

Yudha Fahlezi

DAFTAR ISI

COVER DALAM	i
HALAMAN PERNYATAAN	ii
HALAMAN PENGESAHAN	iii
SURAT KETERANGAN DITERIMA KERJA PRAKTIK	iv
SURAT PERMOHONAN BIMBINGAN	v
LEMBAR ASISTENSI	vi
LAPORAN MINGGUAN	vii
SURAT PERNYATAAN SELESAI KERJA PRAKTIK	xvi
KATA PENGANTAR	xvii
DAFTAR ISI	xix
DAFTAR BAGAN	xxii
DAFTAR GAMBAR	xxii
DAFTAR LAMPIRAN	xxii
BAB I PENDAHULUAN	1
A. Latar Belakang Perancangan Kerja Praktik	1
B. Tujuan Perancangan Kerja Praktik	1
C. Manfaat Perancangan	2
1. Bagi Pribadi	2
2. Bagi Perusahaan	2
3. Bagi Keilmuan Desain Grafis	2
D. Waktu dan Tempat Kerja Praktik	2
BAB II KIOS MAYA	4
A. Sekilas Sejarah Berdirinya Kios Maya	4
B. Stuktur Organisasi Kios Maya	5
1. Organigram Kios Maya	5
2. Job Description	5
3. Divisi Desain Grafis	6
4. Aturan Kerja	7
BAB III TEORI PENUNJANG	8
A. Desain Grafis dalam Perancangan Website	8
B. Elemen Grafis dan Multimedia	8
1. Elemen Grafis	8
2. Elemen Multimedia	10
C. Kode Warna dan Karakter Huruf dalam Website	12
1. Warna	12
2. Karakter Huruf (Tipografi)	13
D. Layout Website	14
BAB IV MATERI KERJA PRAKTEK	17
A. Foto Produk Winston	17
1. Brief	17
2. Outcam	17

3. Kebutuhan Teknis Perancangan	17
4. Proses Pengerjaan.....	17
5. Hasil Akhir Karya.....	18
B. Membuat Desain Logo iniproject.com	19
1. Brief.....	19
2. Outcam	19
3. Kebutuhan Teknis Perancangan	19
4. Proses Pengerjaan.....	19
5. Hasil Akhir Karya.....	20
C. Membuat Desain Banner Website Nasywa.....	21
1. Brief.....	21
2. Outcam	21
3. Kebutuhan Teknis Perancangan	21
4. Proses Pengerjaan.....	22
5. Hasil Akhir Karya.....	22
D. Membuat Desain 3D Modeling Kitchen Set	24
1. Brief.....	24
2. Outcam	24
3. Kebutuhan Teknis Perancangan	24
4. Proses Pengerjaan.....	24
5. Hasil Akhir Karya.....	25
E. Membuat Desain Banner Website to-ge.com.....	27
1. Brief.....	27
2. Outcam	27
3. Kebutuhan Teknis Perancangan	27
4. Proses Pengerjaan.....	28
5. Hasil Akhir Karya.....	28
F. Membuat Desain Banner Website iniproject.com.....	29
1. Brief.....	29
2. Outcam	29
3. Kebutuhan Teknis Perancangan	30
4. Proses Pengerjaan.....	30
5. Hasil Akhir Karya.....	30
G. Membuat Desain Logo Floral Season Jakarta	32
1. Brief.....	32
2. Outcam	32
3. Kebutuhan Teknis Perancangan	32
4. Proses Pengerjaan.....	33
5. Hasil Akhir Karya.....	33
H. Meredesain Logo Kios Maya	35
1. Brief.....	35
2. Outcam	35
3. Kebutuhan Teknis Perancangan	35
4. Proses Pengerjaan.....	35
5. Hasil Akhir Karya.....	36
I. Membuat Desain Brosur Kios Maya	37
1. Brief.....	37
2. Outcam	37

3. Kebutuhan Teknis Perancangan	37
4. Proses Pengerjaan.....	38
5. Hasil Akhir Karya.....	38
J. Membuat Desain Logo Nazlia.....	40
1. Brief.....	40
2. Outcam	40
3. Kebutuhan Teknis Perancangan	40
4. Proses Pengerjaan.....	40
5. Hasil Akhir Karya.....	41
K. Membuat Desain Kartu Nama	42
1. Brief.....	42
2. Outcam	42
3. Kebutuhan Teknis Perancangan	42
4. Proses Pengerjaan.....	43
5. Hasil Akhir Karya.....	43
L. Membuat Desain Construction Page untuk Kios Maya	45
1. Brief.....	45
2. Outcam	45
3. Kebutuhan Teknis Perancangan	45
4. Proses Pengerjaan.....	46
5. Hasil Akhir Karya.....	46
 BAB V PENUTUP	 49
A. Kesimpulan	49
B. Saran	49
1. Calon Mahasiswa Kerja Praktek	49
2. Perusahaan.....	49
3. Perguruan Tinggi Jurusan Desain Grafis & Multimedia...	50
 DAFTAR PUSTAKA.....	 51
LAMPIRAN	52

DAFTAR GAMBAR

Gambar 2.1. Bagan Posisi dalam Proyek	5
Gambar 4.1. Foto Produk Winston.....	18
Gambar 4.2. Logo iniproject.com	20
Gambar 4.3. Banner Website Nasywa.....	22
Gambar 4.4. 3D Modeling Kitchen Set.....	25
Gambar 4.5. Banner Website to-ge.com.....	28
Gambar 4.6. Banner Website iniproject.com.....	30
Gambar 4.7. Logo Floral Season Jakarta	33
Gambar 4.8. Logo Kios Maya	36
Gambar 4.9. Brosur Kios Maya.....	38
Gambar 4.10. Logo Nazlia	41
Gambar 4.11. Desain Kartu Nama.....	43
Gambar 4.12. Desain Construction Page untuk Kios Maya	46

DAFTAR LAMPIRAN

1. Dokumentasi Kegiatan Praktik	52
2. Hasil Karya Kerja Praktik Lainnya	54
3. Sertifikat Magang	58