

LAPORAN KERJA PRAKTEK

**PERANCANGAN ELEMEN WEBSITE, LOGO
DAN DESAIN RAK BUKU PADA DIVISI
DESAIN GRAFIS KIOS MAYA**



UNIVERSITAS
MERCU BUANA

Disusun Oleh :

Zico Putra Perdana

Prodi Desain Grafis & Multimedia

NIM 41909010114

**JURUSAN DESAIN PRODUK
FAKULTAS TEKNIK PERENCANAAN & DESAIN
UNIVERSITAS MERCU BUANA JAKARTA
2012**



**LEMBAR PERNYATAAN LAPORAN KERJA PRAKTIK
JURUSAN DESAIN PRODUK GRAFIS & MULTIMEDIA
UNIVERSITAS MERCU BUANA**

Q

Saya yang bertanda tangan dibawah ini :

Nama : Zico Putra Perdana
NIM : 41909010114
Jurusan : Desain Produk Grafis & Multimedia
Fakultas : Teknik Perencanaan & Desain

Dengan ini menyatakan, bahwa sesungguhnya Laporan Kerja Praktek ini bukan kutipan dari orang lain, kecuali telah disebutkan referensinya.

Jakarta, 30 September 2012

ttd.

Zico Putra Perdana



**LEMBAR PENGESAHAN LAPORAN KERJA PRAKTIK
JURUSAN DESAIN PRODUK GRAFIS & MULTIMEDIA
UNIVERSITAS MERCU BUANA**

Q

Dengan ini menyatakan bahwa mahasiswa yang tertera dibawah ini dengan keterangan :

Proyek : Perancangan Elemen Website, Logo Dan Desain Rak buku Pada Divisi Desain Grafis Kios Maya
Nama : Zico Putra Perdana
NIM : 41909010114
Jurusan : Desain Produk Grafis & Multimedia
Fakultas : Teknik Perencanaan & Desain

Dengan ini telah menyelesaikan Laporan Kerja Praktek tepat pada waktunya, sesuai dengan waktu yang telah ditentukan.

Jakarta, September 2012

Mengetahui,

Koordinator Praktek Profesi,

Dosen Pembimbing,

Hady Soedarwanto, ST. M.Ds

Lukman Arief, S.Ds.

Ketua Jurusan Desain Grafis,

Ir. Edy Muladi, M.Si.

KiosMaya.Com

No. : 001/3-Ext/2012
Perihal : penerimaan mahasiswa magang
Lampiran : -
Tembusan : -

Jakarta, 12 Maret 2012

Kepada Yth.,
Dosen Praktik Profesi
Jurusan Desain Produk
Fakultas Teknik Perencanaan dan Desain
Universitas Mercu Buana
Jl. Raya Meruya Selatan No. 1, Kembangan,
Jakarta Barat, 11650

Dengan hormat,


Sehubungan dengan surat dari Universitas Mercu Buana bernomor 07/045/F-KP/III/2012 bertanggal 12 Maret 2012, bersama ini kami sampaikan bahwa :

Nama : Zico Putra Perdana
NIM : 41909010114

Telah diterima untuk melakukan praktik magang di tempat kami selama 2 (dua) bulan terhitung mulai tanggal 12 Maret s.d. 12 Mei 2012.

Demikian hal ini kami sampaikan. Atas perhatiannya kami ucapkan terima kasih.

Hormat kami,


Rachmad Igen
Founder of KiosMaya

Training Center:
Jalan Bintaro Permai III RT. 06 RW. 09 Nomor 9
Jakarta Selatan

Operation Center:
Kebagusan City Apartement, Lantai 8, Unit 39 A
Jakarta Selatan

	SURAT PERMOHONAN PEMBIMBING KERJA PRAKTIK FAKULTAS TEKNIK SIPIL DAN PERENCANAAN UNIVERSITAS MERCU BUANA	Q
---	--	----------

No. Dokumen		DISTRIBUSI
Tgl. Efektif		

Jakarta, 13 September 2012

Yang terhormat,
Koordinator Kerja Praktik
 Prodi Teknik Sipil
 Universitas Mercu Buana

Perihal : Surat Permohonan Bimbingan Kerja Praktik

Dengan hormat,

Saya yang bertanda tangan di bawah ini :

Nama : Zico Putra Perdana
 Nim : 41099010114

Mendaftarkan diri untuk mengikuti Kerja Praktik, dan telah melengkapi persyaratan sebagai berikut (persyaratan dilampirkan) :


1. Salinan Transkrip Nilai/ KHS (raihan Sks minimal 120 Sks dengan IPK \geq 2.00)
Semester ganjil tahun 2012 - 2013
2. Nilai TOEFL 400 atau yang setara (Lulus Bahasa Inggris II)
3. Surat balasan Kerja Praktik dari Perusahaan
4. Bukti Pembayaran Kerja Praktik (khusus mhs Reguler)

Kepada saya akan diberikan masa bimbingan dan pembimbing Kerja Praktik sbb :

Masa Bimbingan*KP : 2 bulan
 Pembimbing KP : Lukman Arif
 Judul KP : Desainer Grafis di kios maya


Dengan ini saya berjanji untuk memenuhi Prosedur KP. Apabila dikemudian hari terjadi pelanggaran, saya bersedia menerima sanksi yang telah ditentukan.

Demikian saya sampaikan, atas perhatian dan kerjasamanya diucapkan terima kasih.

Hormat saya,

Zico Putra Perdana
 (mahasiswa)

Mengetahui,

 (Pembimbing Akademik)


Hady Sedarmanto
 (Koordinator KP)



UNIVERSITAS

MERCU BUANA

KARTU ASISTENSI

: Zico Putra Perdana
 : 410902010114
 : FTPD / Desain Grafis

MATA KULIAH
 SMT/THN.AKAD
 DOSEN

: Praktek Profesi
 : 7 /
 : Lukman Arief S.Ds

NO	TGL	KETERANGAN	PARAF	NO	TGL	KETERANGAN	PARAF
24	SEP	- Diskusi tentang sistematika Laporan KP - menetapkan bag. & isi dr. tiap bab pd. Lap. KP					
2012		- Mendistribusikan objek Perancangan di tempat KP					
5	OKT	Perbaikan Bab I-IV - Revisi penulisan dan format penulisan					
23	OKT	- Revisi daftar isi, lembar pengesahan & pernyataan - Komposisi warna dibuat berdasarkan presentase dominasi warna - Tyografi di buat berdasarkan jenis & karakter huruf yg. dipilih					
2012		- Revisi bab 1 - bab 5 - Teknik penulisan teks dan para graf perlu di perhatikan lagi - Revisi Judul laporan KP - Asistensi hari Senin Jam tanggal 5					
2012		- Revisi bab 4 - Penambahan pengertian 3D Vector - Revisi Judul laporan KP					
		- menjelaskan jenis laporan kosandari font					



LAPORAN MINGGUAN
 PELAKSANAAN KERJA PRAKTIK
 FAKULTAS TEKNIK PERENCANAAN DAN DESAIN
 UNIVERSITAS MERCU BUANA



No. Dokumen	010 423 4 28 00	Distribusi					
Tgl. Efektif	7 MARET 2005						

Nama : Zico Putra Perdana Nama Proyek : KIOS maya
 Nim : 41909010114 Alamat Proyek : Jl. Bintaro Permai 3
no. 9

Mingguan/Bulan : Maret Tanggal : 30 03 / 2012

Hari	Uraian Kegiatan	Paraf (Pembimbing Lapangan)
Senin	Membuat 2 Desain Kaos untuk Desain Kaos top	
Selasa	membuat Desain Kaos untuk Desain Kaos top 2	
Rabu	membuat Desain Top menu, header, banner Center Column untuk website nabiltoys.com, menywakan mal rambayi dan anak	
Kamis	Membuat Desain Gambar Yin dan Yang untuk Kaostop dan	
Jum'at	Meng-upload semua gambar Desain Kaos ke web. kaostop.com	

Jakarta, 5 April 2012

Pembimbing Kerja Praktek



UNIVERSITAS
MERCU BUANA

LAPORAN MINGGUAN
PELAKSANAAN KERJA PRAKTIK
FAKULTAS TEKNIK PERENCANAAN DAN DESAIN
UNIVERSITAS MERCU BUANA

Q






No. Dokumen	010 423 4 28 00	Distribusi					
Tgl. Efektif	7 MARET 2005						

Nama : Zico Putra Perdana
Nim : 41909010114

Nama Proyek : Kiosmayd
Alamat Proyek : Jl. Bintaro Permai 3
no. 9.

Mingguan/Bulan : April

Tanggal : 09 April / 2012

Hari	Uraian Kegiatan	Paraf (Pembimbing Lapangan)
Senin	Mendesain kaos dengan photoshop untuk web kaos top	 kaostop-Conn
Selasa	mendesain kaos dengan photoshop untuk web kaostop	
Rabu	membuat desain kaos photoshop untuk web kaostop	
Kamis	membuat desain kaos	
Jum'at	membuat desain kaos dan membuat desain header	

Jakarta, 13 April 2012

Pembimbing Kerja Praktek



LAPORAN MINGGUAN
 PELAKSANAAN KERJA PRAKTIK
 FAKULTAS TEKNIK PERENCANAAN DAN DESAIN
 UNIVERSITAS MERCU BUANA

Q

No. Dokumen	010 423 4 28 00	Distribusi					
Tgl. Efektif	7 MARET 2005						

Nama : Zico Putra Perdana
 Nim : 41909010114

Nama Proyek : Kios maya
 Alamat Proyek : Jl. Bintaro Permai 3
no. 9

Mingguan/Bulan : April

Tanggal : 16 April / 2012

Hari	Uraian Kegiatan	Paraf (Pembimbing Lapangan)
Senin	Membuat Desain kaos top menggunakan Photoshop	
Selasa	Membuat desain Kaos 2 warna Desain	
Rabu	membuat ul untuk desain web Naswa	
	membuat desain kaos 2	
Kamis	membuat Desain Kaos untuk web Kaos top	
Jum'at	membuat Desain kaos 2 Desain	

Jakarta, 2 May 2012

 Pembimbing Kerja Praktek



LAPORAN MINGGUAN
 PELAKSANAAN KERJA PRAKTIK
 FAKULTAS TEKNIK PERENCANAAN DAN DESAIN
 UNIVERSITAS MERCU BUANA



No Dokumen	010 423 4 28 00	Distribusi					
Tgl Efektif	7 MARET 2005						

Nama : Zico Putra Perdana
 Nim : 41909010114

Nama Proyek : Kingsmaya
 Alamat Proyek : Jl. Bintaro Permai 3
no-9

Mingguan/Bulan : Mei Tanggal : 03.05, 2012

Hari	Uraian Kegiatan	Paraf (Pembimbing Lapangan)
Senin	Membuat desain kaos untuk Kaostop dan Desain kaos start up Local	
Selasa	mendesai kaos untuk kaostop.com dan meng update semua desain kaos yg sudah h. factu	
Rabu	Membuat Desain Logo Kaostop.com	
Kamis	Membuat Desain kaos unik untuk website Desain Ilustrasi Cerita Lucu	
Jum'at	Membuat Desain kaos untuk Kaostop 2	

Jakarta, 09.05 - 2012

Pembimbing Kerja Praktek



LAPORAN MINGGUAN
 PELAKSANAAN KERJA PRAKTIK
 FAKULTAS TEKNIK PERENCANAAN DAN DESAIN
 UNIVERSITAS MERCU BUANA

Q

No. Dokumen	010 423 4 28 00	Distribusi					
Tgl. Efektif	7 MARET 2005						

Nama : Zico Putra Perland
 Nim : 41909210114

Nama Proyek : Kios Maya
 Alamat Proyek : Jl. Bintaro Permai 3
no. 9

Mingguan/Bulan : mei

Tanggal : 10.05 / 2012

Hari	Uraian Kegiatan	Paraf (Pembimbing Lapangan)
Senin	Membuat desain kaos untuk kaos top 2 gambar	
Selasa	membuat Desain kaos untuk kaos top 1	
Rabu	Meng - Upload Desain kaos di web site Custom - CO - ID. B Desain	
Kamis	membuat 2 Desain kaos untuk kaos top. Com	
Jum'at	membuat desain yang bergambar dan bertuliskan ^{max} gambar ini sedang di upload.	

Jakarta, 18 Mei 2012

Pembimbing Kerja Praktek



LAPORAN MINGGUAN
PELAKSANAAN KERJA PRAKTIK
FAKULTAS TEKNIK PERENCANAAN DAN DESAIN
UNIVERSITAS MERCU BUANA

Q

No Dokumen	010 423 4 28 00	Distribusi						
Tgl. Efektif	7 MARET 2005							

Nama : Zico Putra Perdana
Nim : 11909010114

Nama Proyek : Kios Maya
Alamat Proyek : Jl. Bintaro Permai 3
no 9

Mingguan/Bulan : Mei

Tanggal : 21 - 05 / 2012

Hari	Uraian Kegiatan	Paraf (Pembimbing Lapangan)
Senin	<u>membuat 2 desain kaos untuk kaos top.</u>	
Selasa	<u>membuat Desain Gambar "Maaf Gambar ini sedang di uplod" untuk websit Kios Maya .com.</u>	
Rabu	<u>membuat logo Belanja online</u>	
Kamis	<u>membuat desain button untuk website bet CBina Central</u>	
Jum'at	<u>Meng uplod Desain baju 3 untuk kaos top Mendesain 3 baju kaos Top.</u>	

Jakarta, 25 May 2012

Pembimbing Kerja Praktek



LAPORAN MINGGUAN
 PELAKSANAAN KERJA PRAKTIK
 FAKULTAS TEKNIK PERENCANAAN DAN DESAIN
 UNIVERSITAS MERCU BUANA



No. Dokumen	010 423 4 28 00	Distribusi				
Tgl. Efektif	7 MARET 2005					

Nama : Zico Putra Perdana Nama Proyek : Kios Maya
 Nim : 41909010114 Alamat Proyek : Jln. Bintaro Permai 3
no. 9

Mingguan/Bulan : Mei Tanggal : 20-05-2012

Hari	Uraian Kegiatan	Paraf (Pembimbing Lapangan)
Senin	Membuat Desain rak buku perpustakaan menggunakan software adobe photoshop dengan tema go green.	
Selasa	Membuat button kios murah online.	
Rabu	membuat banner animasi untuk website kioskmaya.com	
Kamis		
Jum'at	Membuat Logo Untuk diri sendiri dan membuat desain	

Jakarta, 21-06-2012

Pembimbing Kerja Praktek

SURAT KETERANGAN MAGANG
No. 004/SK-KM/III/2012

Yang bertanda-tangan di bawah ini


Nama : Rachmad Igen
Jabatan : Founder of KiosMaya

Dengan ini menerangkan bahwa,

Nama : Zico Putra Perdana
NIM : 41909010114
Fakultas : Fakultas Teknik Perencanaan & Desain (FTPD)
Jurusan : Desain Produk (Desain Grafis & Multimedia)
Universitas : Mercu Buana

Adalah benar telah melaksanakan Praktek Kerja Lapangan (magang) di KiosMaya dan telah bekerja sejak tanggal 12 Maret 2012 sampai 12 Mei 2012. Menurut pendapat kami, bahwa mahasiswa saudara telah menguasai :


Keterangan	Grade
Teknik Desain Grafis	B+
Penguasaan Alat Bantu Desain Grafis	B
Pemahaman Bisnis Klien	A
Pemahaman Proses Pembuatan Website	A
Pemahaman Desain Website	A
Flexibilitas dalam Penugasan	A
Kecepatan Pekerjaan	A
Kedisiplinan	A
Perilaku Organisasi	A



Pemahaman Dunia Bisnis	A
Visualisasi Kata dan Komunikasi Visual	B+
Pemahaman dan Adaptasi Terhadap Desain Dimensi Ruang dan Bentuk	A+

Berdasarkan penilaian kami di atas, maka sudah selayaknya mahasiswa saudara tersebut sudah siap terjun dalam dunia bisnis sebenarnya, tanpa mengurangi rasa hormat kami ucapkan terima kasih kepada saudara dan Universitas Mercu Buana Fakultas Teknik Perencanaan dan Desain.


Hormat kami,



Rachmad Igen
Founder of KiosMaya

Training Center:
Jalan Bintaro Permai III RT. 06 RW. 09 Nomor 9
Jakarta Selatan

Operation Center:
Kebagusan City Apartement, Lantai 8, Unit 39 A
Jakarta Selatan



KATA PENGANTAR

Pertama-tama saya ucapkan puji syukur kepada Allah SWT, karena telah memberikan nikmat kesehatan dan juga kesempatan yang telah diberikan kepada saya selama menjalani kerja praktek ini dan juga pada proses pembuatan laporan dengan judul (Perancangan Elemen Website, Logo Dan Desain Rak buku Pada Divisi Desain Grafis Kios Maya) di Kios Maya yang terletak di Jl. Bintaro Permai III RT. 06 RW. 09 No. 9, Jakarta Selatan - Indonesia, yang terhitung mulai dari tanggal 12 Maret 2012 dan selesai pada tanggal 14 Mei 2012.

Penyusunan laporan kerja praktek ini berdasarkan pengalaman langsung pada proyek yang sedang berjalan. Banyak sekali manfaat yang dapat diambil selama menjalani kerja praktek ini.

Pada kesempatan ini penulis juga mengucapkan terima kasih kepada semua pihak yang telah membantu selama melaksanakan serta menyelesaikan kerja praktek dan penyusunan laporan ini, antara lain kepada:

1. Allah SWT yang telah memberikan nikmat sehat dan kelancaran sehingga penulis dapat menjalankan kerja praktek dan membuat laporan dengan lancar.
2. Kedua orang tua dan keluarga besar yang telah membantu secara material dan spiritual.
3. Ir. Henny H. Gambiro, M.Si . Selaku Dekan Fakultas Teknik Perancangan dan Desain Universitas Mercubuana.
4. Ir. Edi Muladi, M.Si, Selaku Ketua program Studi Desain Produk, Universitas Mercubuana.
5. Hady Soedarwanto, ST.M.Ds Selaku Koordinator Praktik Profesi.
6. Lukman Arief, S.Ds Selaku Dosen Pembimbing Praktik Profesi sehingga penulis dapat menyelesaikan laporan praktik profesi ini.
7. Kios Maya yang telah memberikan kesempatan untuk melakukan kerja praktek.

8. Untuk Bapak Rachmad Igen sebagai pemilik Kios Maya, Kukuh Pribadi sebagai mentor di tempat praktik, Hadi Wiratmo serta tim yang lainnya yang tidak bisa disebutkan satu persatu yang senantiasa memberikan materi-materi baru dan kritikan-kritikan yang membangun.
9. Sahabat dan teman-teman saya yang telah memberikan dukungan dan semangat.
10. Dan pihak-pihak lain yang secara tidak langsung juga membantu saya dalam menyelesaikan penyusunan laporan ini.

Jakarta, 30 September 2012

Ttd 
Zico Putra Perdana

DAFTAR ISI

COVER DALAM	i
HALAMAN PERNYATAAN	ii
HALAMAN PENGESAHAN	iii
SURAT KETERANGAN DITERIMA KERJA PRAKTIK	iv
SURAT PERMOHONAN BIMBINGAN	v
LEMBAR ASISTENSI	vi
LAPORAN MINGGUAN	vii
SURAT PERNYATAAN SELESAI KERJA PRAKTIK	xvi
KATA PENGANTAR	xvii
DAFTAR ISI	xix
DAFTAR BAGAN	xxii
DAFTAR GAMBAR	xxii
DAFTAR LAMPIRAN k	xxii
BAB I PENDAHULUAN	1
A. Latar Belakang Perancangan Kerja Praktik	1
B. Tujuan Perancangan Kerja Praktik	1
C. Manfaat Perancangan	2
1. Bagi Pribadi.....	2
2. Bagi Perusahaan.....	2
3. Bagi Keilmuan Desain Grafis	2
D. Waktu dan Tempat Kerja Praktik	2
BAB II KIOS MAYA	4
A. Sekilas Sejarah Berdirinya Kios Maya	4
B. Stuktur Organisasi Kios Maya.....	5
1. Organigram Kios Maya	5
2. Job Description	5
3. Divisi Desain Grafis.....	6
4. Aturan Kerja	7
BAB III TEORI PENUNJANG	8
A. Desain Grafis dalam Perancangan Website	8
B. Elemen Grafis dan Multimedia	8
1. Elemen Grafis	8
2. Elemen Multimedia.....	10
C. Kode Warna dan Karakter Huruf dalam Website	12
1. Warna	12
2. Karakter Huruf (Tipografi)	13
D. Layout Website	14
E. Vector	16
BAB IV MATERI KERJA PRAKTEK	17
A. Desain Kaos Enterpreneurship	17
1. Brief.....	17

2. Outcam	17
3. Kebutuhan Teknis Perancangan	17
4. Proses Pengerjaan.....	17
5. Hasil Akhir Karya.....	18
B. Membuat Desain Kaos Kata – Kata Motivasi.....	19
1. Brief.....	19
2. Outcam	19
3. Kebutuhan Teknis Perancangan	19
4. Proses Pengerjaan.....	19
5. Hasil Akhir Karya.....	20
C. Membuat Desain Header Website MabilToys.....	21
1. Brief.....	21
2. Outcam	21
3. Kebutuhan Teknis Perancangan	21
4. Proses Pengerjaan.....	22
5. Hasil Akhir Karya.....	22
D. Membuat Desain Kaos Yin and Yang	23
1. Brief.....	23
2. Outcam	23
3. Kebutuhan Teknis Perancangan	23
4. Proses Pengerjaan.....	23
5. Hasil Akhir Karya.....	24
E. Membuat Desain Kaos komunitas START UP LOKAL	25
1. Brief.....	25
2. Outcam	25
3. Kebutuhan Teknis Perancangan	25
4. Proses Pengerjaan.....	25
5. Hasil Akhir Karya.....	26
F. Membuat Desain Ilustrasi cerita lucu	27
1. Brief.....	27
2. Outcam	27
3. Kebutuhan Teknis Perancangan	27
4. Proses Pengerjaan.....	27
5. Hasil Akhir Karya.....	28
G. Membuat Desain gambar ini sedang di upload	30
1. Brief.....	30
2. Outcam	30
3. Kebutuhan Teknis Perancangan	30
4. Proses Pengerjaan.....	30
5. Hasil Akhir Karya.....	31
H. Membuat Desain Logo KiosMurah.....	32
1. Brief.....	32
2. Outcam	32
3. Kebutuhan Teknis Perancangan	32
4. Proses Pengerjaan.....	32
5. Hasil Akhir Karya.....	32
I. Membuat Desain button KiosMurah	33
1. Brief.....	33

2. Outcam	34
3. Kebutuhan Teknis Perancangan	34
4. Proses Pengerjaan.....	34
5. Hasil Akhir Karya.....	34
J. Membuat Desain Rak Buku Perpustakaan.....	35
1. Brief.....	35
2. Outcam	35
3. Kebutuhan Teknis Perancangan	35
4. Proses Pengerjaan.....	35
5. Hasil Akhir Karya.....	36
 BAB V PENUTUP	 37
A. Kesimpulan	37
B. Saran	38
 DAFTAR PUSTAKA.....	 39
LAMPIRAN	40

DAFTAR GAMBAR

Gambar 2.1. kaos enterpreneurship	18
Gambar 4.1. Kaos Kata – kata Motivasi.....	20
Gambar 4.2. Header NasbilToys.....	22
Gambar 4.3. Kaos Yin And Yang	24
Gambar 4.4. Kaos Start Up Lokal	26
Gambar 4.5. Ilustrasi Cerita Lucu	28
Gambar 4.6. Proses Upload	31
Gambar 4.6. Logo Kios Murah	32
Gambar 4.7. Button Kios Murah.....	34
Gambar 4.8. Desain Rak Buku	36

DAFTAR LAMPIRAN

1. Dokumentasi Kegiatan Praktik	40
2. Hasil Karya Lainnya	42
3. Sertifikat Magang	43