

**PENGARUH PERPUTARAN ASET TETAP DAN STRUKTUR MODAL
TERHADAP *RETURN ON INVESTMENT* (ROI) PADA PERUSAHAAN
OTOMOTIF YANG TERDAFTAR DI BEI PERIODE 2010 – 2013**

SKRIPSI

Diajukan Untuk Memenuhi Salah Satu Persyaratan Meperoleh Gelar Sarjana

Ekonomi Pada Fakultas Ekonomi dan Bisnis Program Studi Akuntansi

Universitas Mercu Buana Jakarta



UNIVERSITAS

NAMA : ANWAR SADAD

NIM : 43212110185

Program Studi Akuntansi

FAKULTAS EKONOMI DAN BISNIS

UNIVERSITAS MERCU BUANA

JAKARTA

2016

**PENGARUH PERPUTARAN ASET TETAP DAN STRUKTUR MODAL
TERHADAP *RETURN ON INVESTMENT* (ROI) PADA PERUSAHAAN
OTOMOTIF YANG TERDAFTAR DI BEI PERIODE 2010 – 2013**

SKRIPSI

Diajukan Untuk Memenuhi Salah Satu Persyaratan Meperoleh Gelar Sarjana
Ekonomi Pada Fakultas Ekonomi dan Bisnis Program Studi Akuntansi
Universitas Mercu Buana Jakarta



NAMA : ANWAR SADAD
NIM : 43212110185

Program Studi Akuntansi
FAKULTAS EKONOMI DAN BISNIS
UNIVERSITAS MERCU BUANA
JAKARTA
2016



LEMBAR PENGESAHAN SKRIPSI

Nama : ANWAR SADAD
NIM : 43212110185
Program Studi : S1 Akuntansi
Judul Skripsi : Pengaruh Perputaran Aset Tetap Dan Struktur Modal Terhadap Return On Investment (ROI) Pada Perusahaan Otomotif Yang Terdaftar Di BEI Periode 2010-2013.
Tanggal Ujian Skripsi : 26 Februari 2016

Disahkan Oleh :

Pembimbing,

Ketua Penguji



Dr. Waluyo, M. Sc


Dr. Dwi Asih Surjandari, Akt, MM

Tanggal : 3 Maret 2016

Tanggal : 2-3-2016

Dekan,

Ketua Program Studi,
S1 Akuntansi,



Prof. Dr. Wiwik Utami, Ak., MSi., CA

Dr. Harnovinsyah, Ak., M.Si., CA

Tanggal :

Tanggal :

SURAT PERNYATAAN KARYA SENDIRI

Yang bertanda tangan di bawah ini :

Nama : Anwar Sadad

Nim : 43212110185

Program Studi : Akuntansi

Menyatakan bahwa skripsi ini adalah murni hasil karya sendiri. Apabila saya mengutip dari karya orang lain, maka saya mencantumkan sumbernya sesuai dengan ketentuan yang berlaku. Saya bersedia dikenai sanksi pembatalan skripsi ini apabila terbukti melakukan tindakan plagiat (penjiplakan).

Demikian pernyataan ini saya buat dengan sebenarnya.

UNIVERSITAS
MERCU BUANA

Jakarta, 26 Februari 2016



Anwar Sadad

43212110185

ABSTRAK

Tujuan penelitian ini adalah untuk mengetahui apakah ada pengaruh perputaran aset tetap dan struktur modal perusahaan terhadap *Return On Investment* (ROI) pada perusahaan otomotif yang terdaftar di BEI.

Pengujian hipotesis yang menyatakan bahwa terdapat hubungan antara perputaran aset tetap dan struktur modal dengan *Return on Investment* (ROI) dilakukan dengan regresi linier pada tingkat signifikansi 5%. Uji asumsi klasik yang dilakukan dalam penelitian ini adalah uji normalitas dengan *One Sample Kosmogorov-Smirnov Test*, Uji multikolinieritas dengan menggunakan *Variance Inflating Factor* (VIF) dan *Tolerance Value*, uji heteroskedastisitas dengan grafik *scatterplot*, dan uji autokorelasi dengan *Run Test*.

Hasil pengujian asumsi klasik menunjukkan bahwa data yang dipergunakan dalam penelitian ini terdistribusi dengan normal. Hasil pengujian hipotesis tersebut menunjukkan bahwa perputaran aset tetap secara parsial berpengaruh signifikan terhadap *Return On Investmen* (ROI) sedangkan Struktur Modal tidak berpengaruh terhadap *Return On Investmen* (ROI) secara parsial. Hal ini ditunjukkan dengan nilai probabilitas masing-masing variabel yang berbeda disetiap pengamatan.



ABSTRACT

The purpose of this study was to determine whether there is influence fixed asset turnover and the company's capital structure to Return On Investment (ROI) on automotive companies listed on the Stock Exchange.

Testing the hypothesis that there is a relationship between the rotation of fixed assets and capital structure with a Return on Investment (ROI) is performed by linear regression at a significance level of 5%. The classical assumption in this research is to test the normality of the One Sample Kosmogorov-Smirnov Test, Test multicolinierity using Inflating Variance Factor (VIF) and Tolerance Value, heteroscedasticity test with charts scaterplot, and autocorrelation test with Test Run.

Classical assumption test results show that the data used in this study distributed normally. The hypothesis testing results show that the fixed asset turnover is partially significant effect on Return On Investmen (ROI) while the capital structure does not affect the Return On Investmen (ROI) partially. This is indicated by the value of the probability of each of the different variables in each observation.



KATA PENGANTAR

Puji syukur Alhamdulillah, penulis panjatkan atas kehadiran Allah SWT, karena atas segala rahmat dan karunianya penulis dapat menyelesaikan skripsi ini yang berjudul “Pengaruh Perputaran Aset Tetap Dan Struktur Modal Terhadap Return On Investment (ROI) Pada Perusahaan Otomotif Yang Terdaftar Di BEI Periode 2010-2013.” Skripsi ini dilakukan untuk memenuhi persyaratan guna mencapai gelar Sarjana Ekonomi di Universitas Mercu Buana Jakarta.

Pada kesempatan ini, penulis ingin menyampaikan ucapan terimakasih dan penghargaan yang sebesar-besarnya kepada semua pihak yang telah membantu penyusunan skripsi ini terutama kepada :

1. Bapak Arisetyanto Nugroho, Dr, MM selaku Rektor Universitas Mercu Buana, Jakarta.
2. Kedua orang tua tercinta, Ayah dan Ibu yang dengan segala pengorbanannya dan doa restu, dukungan, nasehat, dan petunjuk dari mereka kiranya merupakan dorongan moril yang paling efektif bagi kelanjutan studi penulis hingga saat ini.
3. Ibu Prof. Dr. Wiwik Utami, Ak., MSi.,CA selaku Dekan Fakultas Ekonomi dan Bisnis Universitas Mercu Buana, Jakarta.
4. Bapak Dr. Harnovinsah, Ak., M.Si.,CA selaku Ketua Jurusan Akuntansi Fakultas Ekonomi dan Bisnis Universitas Mercu Buana, Jakarta dan selaku Dosen Pembimbing Skripsi yang telah bersedia memberikan waktunya yang

sangat berharga untuk membimbing penulis selama menyusun skripsi.

5. Seluruh staf pengajar dan karyawan Fakultas Ekonomi dan Bisnis Universitas Mercu Buana, Jakarta
6. Sahabat-sahabat Akuntansi dan Bisnis Angkatan XXI, yang telah memberikan bantuan dan dorongan semangat untuk menyelesaikan skripsi ini.
7. Semua pihak yang tidak disebutkan namanya satu persatu dalam kesempatan ini, terima kasih atas segala pertolongan dan do'anya, sehingga karya sederhana ini dapat terwujud dan bermanfaat untuk kepentingan bersama.

Penulis menyadari sepenuhnya bahwa skripsi ini masih jauh dari kata sempurna karena terbatasnya pengalaman dan pengetahuan yang dimiliki oleh penulis. Oleh karena itu, penulis mengharapkan segala bentuk saran dan masukan bahkan kritikan yang membangun dari berbagai pihak.

Jakarta, 26 Februari 2016



Penulis

(Anwar Sadad)

DAFTAR ISI

HALAMAN JUDUL	i
HALAMAN PENGESAHAN	iii
ABSTRAK	v
KATA PENGANTAR.....	vii
DAFTAR ISI	ix
DAFTAR TABEL	xi
DAFTAR GAMBAR	xii
DAFTAR LAMPIRAN	xiii
BAB I PENDAHULUAN	1
A. Latar Belakang Penelitian.....	1
B. Rumusan Masalah Penelitian	7
C. Tujuan dan Kontribusi Penelitian.....	8
1. Tujuan Penelitian.....	8
2. Kontribusi Penelitian	8
BAB II KAJIAN PUSTAKA, RERANGKA PEMIKIRAN DAN HIPOTESIS ..	10
A. Kajian Pustaka	10
1. Perputaran Aktiva Tetap.....	10
2. Struktur Modal.....	11
a. Struktur Modal yang Optimal	12
b. Faktor – Faktor Yang Mempengaruhi Struktur Modal.....	13

3. Laporan Keuangan.....	16
a. Pengertian Laporan Keuangan.....	16
b. Tujuan Laporan Keuangan	17
c. Metode Analisis	18
d. Analisa Rasio.....	19
e. Jenis – jenis Rasio Keuangan.....	21
4. <i>Return On Investment</i> (ROI)	30
5. Penelitian Terdahulu.....	32
6. Rerangka Pemikiran	37
7. Pengembangan Hipotesis.....	38
BAB III METODE PENELITIAN	42
A. Waktu dan Tempat Penelitian	42
B. Desain Penelitian	42
C. Definisi dan Operasionalisasi Variabel	42
D. Pengukuran Variabel	44
E. Populasi dan Sampel Penelitian.....	44
F. Teknik Pengumpulan Data	47
G. Metode Analisis.....	47
BAB IV HASIL DAN PEMBAHASAN	54
A. Gambaran Umum	54
B. Statistik Deskriptif	58
C. Uji Asumsi Klasik	60
D. Uji Kesamaan Model.....	65

E. Uji Hipotesis.....	67
F. Uji Regresi Linier Berganda.....	70
G. Pembahasan.....	71
BAB V SIMPULAN DAN SARAN.....	74
A. Simpulan.....	74
B. Saran.....	74
DAFTAR PUSTAKA.....	
LAMPIRAN.....	



DAFTAR TABEL

TABEL 2.1 RINGKASAN PENELITIAN TERDAHULU.....	35
TABEL 3.1 PENGUKURAN VARIABEL	44
TABEL 3.2 KRITERIA PEROLEHAN SAMPEL	46
TABEL 3.3 SAMPEL PERUSAHAAN OTOMOTIF	46
TABEL 4.1 HASIL UJI DESKRIFTIF STASTISTIK.....	59
TABEL 4.2 HASIL UJI NORMALITAS DATA	61
TABEL 4.3 HASIL UJI MULTIKOLINERITAS.....	62
TABEL 4.4 HASIL UJI AUTOKORELASI.....	63
TABEL 4.5 HASIL UJI KOEFISIEN DETERMINASI.....	65
TABEL 4.6 HASIL UJI F	66
TABEL 4.7 HASIL UJI T	68
TABEL 4.8 HASIL UJI LINIER BERGANDA	70

UNIVERSITAS
MERCU BUANA

DAFTAR GAMBAR

GAMBAR 2.1 RERANGKA PEMIKIRAN	38
GAMBAR 4.1 HASIL UJI HETEROSKEDASTISITAS	64



DAFTAR LAMPIRAN

LAMPIRAN 1 : DAFTAR PERUSAHAAN SAMPEL	
LAMPIRAN 2 : DATA PERHITUNGAN PERPUTARAN ASET TETAP	
TAHUN 2010 - 2013	
LAMPIRAN 3 : DATA PERHITUNGAN DER TAHUN 2010 - 2013	
LAMPIRAN 4 : DATA PERHITUNGAN ROI TAHUN 2010 - 2013	
LAMPIRAN 5 : DATA PERHITUNGAN PERPUTARAN ASET TETAP, DER..	
DAN ROI TAHUN 2010 - 2013	
LAMPIRAN 6 : HASIL UJI STATISTIK DESKRIPTIF	
LAMPIRAN 7 : HASIL UJI NORMALITAS DATA	
LAMPIRAN 8 : HASIL UJI MULTIKOLINERITAS	
LAMPIRAN 9 : HASIL UJI AUTOKORELASI	
LAMPIRAN 10 : HASIL UJI HETEROSKEDASTISITAS	
LAMPIRAN 11 : HASIL UJI KESAMAAN MODEL	
LAMPIRAN 12 : HASIL UJI HIPOTESIS	
LAMPIRAN 13 : HASIL UJI REGRESI LINIER BERGANDA	