

TUGAS AKHIR

BUKU TUTORIAL CRAFT

HANDMADE IDEAS FOR THE HOME

Diajukan Guna Melengkapi Sebagian Syarat
dalam Mencapai Gelar Sarjana Strata Satu (S1)



Oleh :

SITI ROFI'AH

NIM 41911110015

Jurusan Desain Produk

UNIVERSITAS
MERCU BUANA

Dosen Pembimbing:


Lukman Arief, S.Ds, M.sn

FAKULTAS DESAIN DAN SENI KREATIF

UNIVERSITAS MERCU BUANA

JAKARTA

2016

	<p>LEMBAR PERNYATAAN SIDANG SARJANA KOMPREHENSIF LOKAL FAKULTAS DESAIN DAN SENI KREATIF UNIVERSITAS MERCU BUANA</p>	<p>Q</p>
---	---	----------

Semester : Ganjil

Tahun Akademik : 2015-2016

Yang bertanda tangan dibawah ini :

Nama : Siti Rofi'ah
 Nomor Induk Mahasiswa : 41911110015
 Jurusan/Program Studi : Desain Produk
 Fakultas : Desain dan Seni Kreatif
 Judul Tugas Akhir : Buku Tutorial Craft "Handmade Ideas For The Home"

Menyatakan bahwa Tugas Akhir ini menyatakan karya asli, bukan jiplakan (duplikat) dari karya orang lain. Apabila ternyata pernyataan saya ini tidak benar maka saya bersedia menerima sanksi berupa pembatalan gelar sarjana saya.


Demikian pernyataan ini saya buat dengan sesungguhnya untuk dapat dipertanggung jawabkan sepenuhnya.

Jakarta, 06 February 2016

Yang memberikan pernyataan,



 (Siti Rofi'ah)

	<p>LEMBAR PENGESAHAN SIDANG SARJANA KOMPREHENSIF LOKAL FAKULTAS DESAIN DAN SENI KREATIF UNIVERSITAS MERCU BUANA</p>	<p>Q</p>
---	---	----------

Semester: Ganjil

Tahun akademik: 2015-2016

Tugas akhir ini untuk melengkapi tugas-tugas dan memenuhi persyaratan dalam memperoleh gelar Sarjana Desain, jenjang pendidikan Strata 1 (S-1), Jurusan Desain Grafis dan Multimedia, Fakultas Desain dan Seni Kreatif, Universitas Mercu Buana, Jakarta.

Judul Tugas Akhir : Buku Tutorial Craft "Handmade Ideas For The Home"

Disusun Oleh :


Nama : Siti Rofi'ah

NIM : 41911110015

Jurusan/Program Studi : Desain Produk / Desain Grafis dan Multimedia

Telah diajukan dan dinyatakan LULUS pada Sidang Sarjana Tanggal 23 January 2016.

Pembimbing,



Lukman Arief, S.Ds., M.Ds

UNIVERSITAS
MERCU BUANA

Jakarta, 06 February 2016.

Mengetahui,



Hady Soedarwanto, ST., M.Ds

Mengetahui,



Hady Soedarwanto, ST., M.Ds

KATA PENGANTAR

Puji Syukur kehadirat Allah SWT, atas berkat dan Rahmat-Nya, sehingga penulis dapat menyelesaikan penyusunan Laporan Tugas Akhir Buku Tutorial Craft “Handmade Ideas For The Home” ini dengan baik. laporan ini disusun guna melengkapi syarat dalam menyelesaikan proyek tugas akhir jurusan Desain Produk, Universitas Mercu Buana.

Pada proses penyusunan laporan ini, penulis mendapatkan bimbingan dan dukungan dari berbagai pihak, untuk itu penulis ucapkan terima kasih yang sedalam-dalamnya kepada :

1. Ibu yang telah memberikan doa dan dukungan kepada penulis .
2. Bapak Edi Muladi, Ir. M.Si. selaku Dekan Fakultas Desain dan Seni Kreatif, Universitas Mercu Buana.
3. Bapak Hady Soedarwanto, ST, M.Ds. selaku Kepala Program Studi Desain Produk, Fakultas Desain dan Seni Kreatif, Universitas Mercu Buana,
4. Bapak Lukman Arief, S.ds, M.sn selaku pembimbing yang telah memberikan bimbingan, masukan dan dukungan kepada penulis dalam perancangan karya ini.
5. Bapak dan Ibu Dosen di Universitas Mercubuana yang telah banyak memberikan ilmu pengetahuan .
6. Terimakasih kepada Cut Mursidah selaku teman yang telah membantu dalam proses pembuatan karya, dan selalu memberi dukungan.
7. Terimakasih kepada semua teman-teman jurusan Desain Produk Universitas Mercubuana atas dukungan yang telah diberikan.
8. Semua pihak yang telah membantu dalam proses pembuatan karya dan laporan Tugas Akhir ini, baik secara langsung maupun tidak langsung.

DAFTAR ISI

COVER DALAM	i
HALAMAN PERNYATAAN	ii
HALAMAN PENGESAHAN	iii
ABSTRACT	iv
ABSTRAK	v
KATA PENGANTAR	vi
DAFTAR ISI	vii
DAFTAR GAMBAR	viii
DAFTAR TABEL	ix
I. PENDAHULUAN	1
A. LATAR BELAKANG PERANCANGAN	1
II. METODOLOGI	
A. ORISINALITAS	3
B. KELOMPOK PENGGUNA PRODUK	5
C. TUJUAN DAN MANFAAT	5
1. TUJUAN	5
2. MANFAAT	6
D. RELEVANSI DAN KONSEKUENSI	6
1. LOGIKA DASAR PERANCANGAN	6
2. TEKNOLOGI YANG DIBUTUHKAN	6
3. MATERIAL YANG DIBUTUHKAN	7
4. BIAYA PERANCANGAN PRODUKSI	7
E. SKEMA PROSES KERJA	8
III. DATA DAN ANALISA PERANCANGAN	11
A. KELOMPOK DATA BERKAITAN FUNGSI PRODUK RANCANGAN	11
B. KELOMPOK DATA BERKAITAN ESTETIKA PRODUK RANCANGAN	14
C. KELOMPOK DATA BERKAITAN TEKNIS PRODUK RANCANGAN	24
D. KELOMPOK DATA BERKAITAN TEKNIS PRODUK RANCANGAN	24
E. KELOMPOK DATA BERKAITAN EKONOMI PRODUK RANCANGAN	32
IV. KONSEP PERANCANGAN	35
A. TATARAN LINGKUNGAN/KOMUNITAS	35
B. TATARAN SISTEM	35
C. TATARAN PRODUK	36
D. TATARAN ELEMEN	43
V. PAMERAN	58
A. DESAIN FINAL	58
B. KONSEP PAMERAN	58
C. RESPON PENGUNJUNG	59
DAFTAR PUSTAKA	60
LAMPIRAN	61

DAFTAR GAMBAR

Gambar 1 : Contoh Cover buku Tutorial Craft	3
Gambar 2 : Cover BUku “Handmade Ideas For The Home”	4
Gambar 3 : Keterangan Size Buku	37
Gambar 4 : Tampilan Daftar Isi.....	39
Gambar 5 : Tampilan Halaman Isi 1.....	40
Gambar 6 : Tampilan Halaman Isi 2	40
Gambar 7: Back Cover	41
Gambar 8 : Grid Layout	43
Gambar 9 : Helvetica	44
Gambar 10 : Font Lobster.....	44
Gambar 11 : Warna	45
Gambar 12 : Desain Cover.....	45
Gambar 13 : DIY Hiasan Meja	47
Gambar 14 : DIY Pouch	47
Gambar 15 : DIY Vas Bunga	48
Gambar 16 : DIY Laci Koran	48
Gambar 17 : DIY Tempat Jarum.....	49
Gambar 18 : DIY Tempat Lilin Gantung	49
Gambar 19 : DIY Tempat Lilin Hias	50
Gambar 20 : DIY ATK Gantung.....	50
Gambar 21: DIY Organizer Animal.....	51
Gambar 22 : DIY ATK.....	51
Gambar 23 : DIY Lampu Hias	52
Gambar 24 : DIY ATK	52
Gambar 25 : DIY Vas Bunga	53
Gambar 26 : DIY Tote Bag.....	53
Gambar 27: DIY Rak Action Figure.....	54
Gambar 28 : DIY Sandal Fasion	54
Gambar 29 : DIY Alas Lantai	55
Gambar 30 : DIY Apron.....	55
Gambar 31: Final Produk.....	57
Gambar 32 : Pameran Tugas Akhir	57
Gambar 33 : Pameran Tugas Akhir	58
Gambar 34 : Suasana Pameran Tugas Akhir	59

DAFTAR TABEL

Tabel 1 : Biaya Produksi.....	3
Tabel 2 : Skema Proses Perancangan Buku	4

